

Fakultní nemocnice Brno



Výroční zpráva 2008

VÝROČNÍ ZPRÁVA
FAKULTNÍ NEMOCNICE BRNO
2008

Obsah

1. INFORMACE O FN BRNO	4
2. ÚVODNÍ SLOVO	5
3. FOTOGALERIE UDÁLOSTÍ ROKU 2008	6
4. ORGANIZAČNÍ STRUKTURA	8
5. PROFIL NEMOCNICE	9
6. HOSPODAŘENÍ	12
7. PERSONÁLNÍ A MZDOVÁ POLITIKA	19
8. GRANTOVÉ STUDIE	20
9. POSKYTNUTÉ DARY	21
10. INFORMACE VE SMYSLU ZÁKONA Č. 106/1999 Sb.	25
11. SLEDOVÁNÍ SPOKOJENOSTI	26
12. KLINICKÁ ROČENKA	33
I. dětská interní klinika	33
II. dětská klinika	39
II. anesteziologicko-resuscitační oddělení	43
Centrální operační sály I	45
Centrální operační sály III	48
Centrální sterilizace	49
Dermatovenerologická klinika	50
Dětská oční klinika	54
Diagnosticko-terapeutické centrum	58
Dětské rehabilitační oddělení	60
Gynekologicko-porodnická klinika	62
Chirurgická klinika	67
Interní hematologická klinika	72
Interní hepatogastroenterologická klinika	88
Interní kardiologická klinika	94
Klinika anesteziologie, resuscitace a intenzivní medicíny	101
Klinika dětské anesteziologie a resuscitace	107
Klinika dětské chirurgie, ortopedie a traumatologie	110
Klinika dětské neurologie	114
Klinika dětské onkologie	118
Klinika dětské ORL	124
Klinika dětské radiologie	127
Klinika dětských infekčních nemocí	130
Klinika infekčních chorob	133
Klinika interní, geriatrické a praktického lékařství	137
Klinika nemocí plicních a tuberkulózy	140
Klinika nukleární medicíny	144
Klinika popálenin a rekonstrukční chirurgie	147
Klinika úrazové chirurgie	150
Klinika ústní, čelistní a obličejové chirurgie	154

Léčebna pro dlouhodobě nemocné	157
Neonatologické oddělení	159
Neurochirurgická klinika	162
Neurologická klinika	167
Oční klinika	173
Oddělení hygieny a epidemiologie	176
Oddělení klinické biochemie a hematologie	177
Oddělení klinické hematologie	180
Oddělení klinické mikrobiologie	187
Oddělení klinické onkologie	190
Oddělení lékařské genetiky	193
Oddělení léčby bolesti	197
Oddělení radiační onkologie	199
Oddělení ORL	201
Ortopedická klinika	204
Poliklinická ambulantní část	208
Psychiatrická klinika	210
Radiologická klinika	215
Rehabilitační oddělení	219
Tkáňová banka	222
Transfuzní oddělení a krevní banka	225
Urologická klinika	228
Ústav patologie	232
Ústavní psycholog	236
Metodické poznámky	238
13. OŠETŘOVATELSKÁ PÉČE	239
14. SPRÁVNÍ A HOSPODÁŘSKO-TECHNICKÉ SLOŽKY	240
Centrum informatiky	240
Ekonomické oddělení	240
Odbor organizačních, právních věcí a personalistiky	240
Oddělení hospodářsko-technické správy	241
Oddělení řízení jakosti	241
Tiskový mluvčí	242
Ústavní lékárna	242
Útvar krizového řízení	243
Útvar ředitele pro vědu, výzkum a školství	243

1. INFORMACE O FN BRNO

Fakultní nemocnice Brno
Jihlavská 20
625 00 BRNO

tel: 532 232 111
fax: 543 211 185

e-mail: fnbrno@fnbrno.cz
www.fnbrno.cz

IČO: 65269705
DIČ: CZ/65269705

Fakultní nemocnice Brno je samostatnou příspěvkovou organizací v přímé řídicí působnosti Ministerstva zdravotnictví ČR. Byla zřízena ke dni 1. ledna 1998 Zřizovací listinou vydanou ministrem zdravotnictví.

2. ÚVODNÍ SLOVO



Vážené dámy, vážení pánové,

v úvodním slovu výroční zprávy roku 2007 jsem uvedl, že nejzásadnější změny nás čekají v roce příštím. Tak se i stalo. Byla dokončena výstavba traumatologického centra, které po auditu získalo tento statut, zakotvený vyhláškou Ministerstva zdravotnictví, a bylo slavnostně za přítomnosti pana ministra Tomáše Julínka dne 5. prosince 2008 otevřeno. Centrum je plně funkční a pokrývá veškeré požadavky na ně kladené. Děkuji všem, kteří se na plnění tohoto cíle významně podíleli. Jsou vás stovky. Postupně byly naplňovány i další strategické cíle naší nemocnice.


Zrekonstruována byla dvě oddělení Gynekologické-porodnické kliniky, před otevřením je nové Endoskopické centrum, které je vybaveno nejmodernější technikou a bude organizováno podobně jako Centrální operační sály. Začaly reálné projekční práce na stavbě nové Gynekologicko-porodnické kliniky v bohunickém areálu. Ta byla zahrnuta mezi strategické investice MZ ČR a schválena vládou.

Od 1. ledna 2008 poskytujeme v Dětské nemocnici Lékařskou službu první pomoci pro děti a dorost z Brna. Nachystána je zde také fúze I. a II. dětské kliniky v jednu kliniku pediatrickou.

Začala implementace nového hardwaru pro centrální poskytování dat a zrychlení celého NIS. Je to první krok k implementaci NIS nového. Stejně tak se připravuje řešení všech problémů s přenosem obrazu v naší nemocnici.

Z pohledu ekonomického celý rok skončil s mírným ziskem. Bohužel jsme nenašli dostatečné finanční prostředky, které by pokryly oprávněný požadavek na nárůst platů personálu FN Brno. To jsem sobě i celému vedení nemocnice dal jako úkol pro rok příští. Druhým neméně důležitým úkolem je zvýšení spokojenosti našich klientů, pacientů i zaměstnanců. V průřezových dotazníkových akcích naše postavení neodpovídá našim cílům. Přestože výsledku průzkumu spokojenosti, které si již pravidelně dva roky sami děláme, naznačovaly postavení lepší. V tvrdém benchmarkingu s ostatními fakultními nemocnicemi nedosáhl výsledek FN Brno očekávání.

Podrobné výsledky činnosti celé nemocnice jsou obsaženy v příspěvcích mých kolegů. Děkuji všem pracovníkům Fakultní nemocnice Brno za jejich úsilí v roce 2008, všechny dosažené parametry jsou výsledkem naší společné práce.



MUDr. Roman Kraus, MBA

ředitel FN Brno

3. FOTOGALERIE UDÁLOSTÍ ROKU 2008

Odběrové středisko Třebíč se od 1. ledna 2008 přestěhovalo
▼ do nových prostor - pavilon centrálních laboratoří.



▲ Slavnostní otevření Traumacentra FN Brno

▼ Slavnostní otevření 6. nadzemního podlaží pavilonu Z



▼ Zrekonstruované 7. nadzemní podlaží pavilonu Z



▼ Nové Oddělení C Kliniky úrazové chirurgie



▼ Slavnostní otevření Centra miniinvazivní chirurgie



▼ Nový CT přístroj Philips Briliance 190P



Nový motorgenerátor jako záložní zdroj
▼ pro Centrální operační sály



V. reprezentační ples Fakultní nemocnice
▼ u sv. Anny a Fakultní nemocnice Brno



V. reprezentační ples Fakultní nemocnice u sv. Anny
▼ a Fakultní nemocnice Brno



▲ Divadelní představení u příležitosti 110. výročí Dětské nemocnice



Galavečer ke 120. výročí Zemské porodnice
▼ na Obilním trhu v Brně



4. ORGANIZAČNÍ STRUKTURA

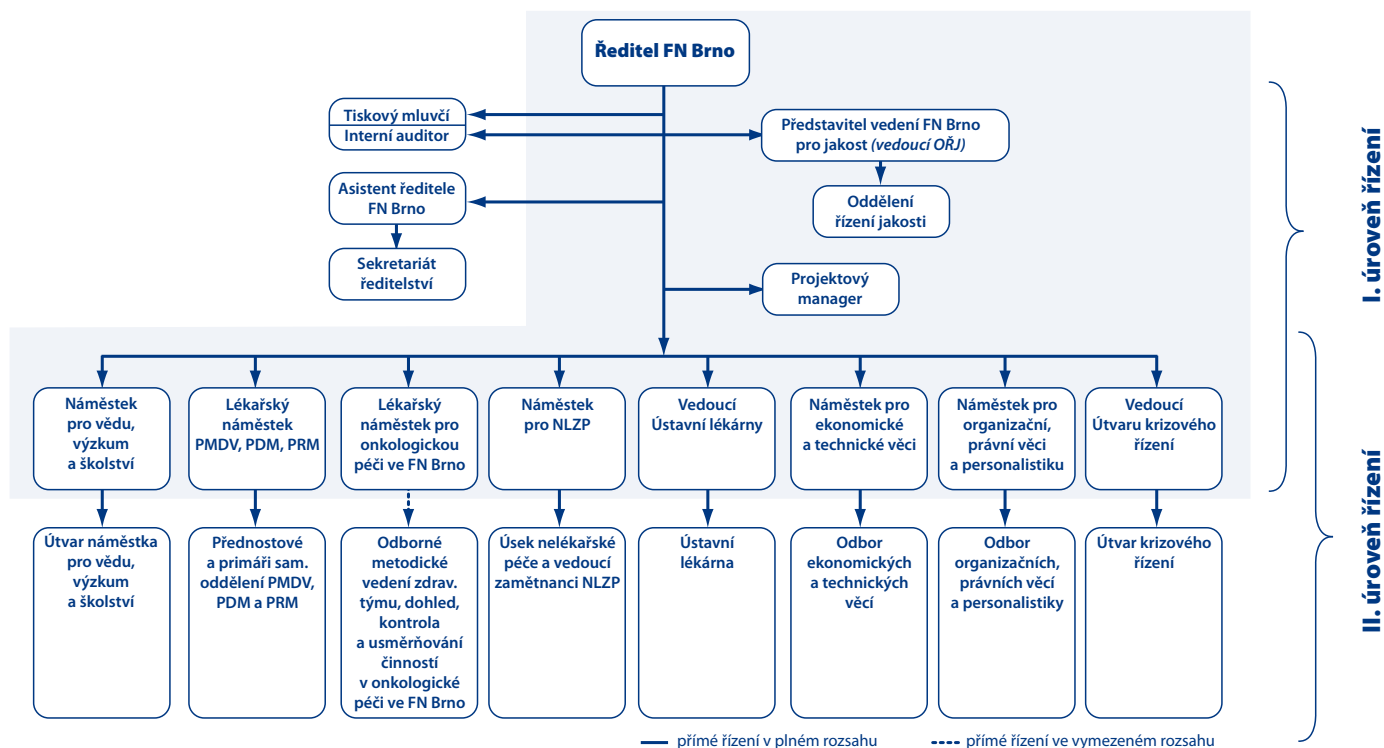
Vrcholové vedení FN Brno

Funkce	Jméno
Ředitel	MUDr. Roman Kraus, MBA
Výkonný ředitel	Ing. Petr Koška, MBA
Ředitel pro vědu, výzkum a školství	prof. MUDr. Roman Hájek, CSc.
Lékařský náměstek PMDV	doc. MUDr. Lubomír Hakl, CSc.
Lékařský náměstek PDM	prof. MUDr. Petr Gál, Ph.D., MBA
Lékařský náměstek PRM	prof. MUDr. Pavel Ventruha, DrSc.
Lékařský náměstek pro onkologickou péči	prof. MUDr. Jiří Mayer, CSc.
Náměstek pro NLZP	Bc. Erna Mičudová
Náměstek pro ekonomické, obchodní a technické věci	Ing. Petr Koška, MBA/Ing. Jan Nesnídal
Náměstek pro organizační, právní věci a personalistiku	JUDr. Alena Tobiášová
Vedoucí Ústavní lékárny	PharmDr. Šárka Sedláčková, MBA
Projektový manager	MUDr. Jiří Truhlář
Vedoucí Útvaru krizového řízení	Renata Valentová
Vedoucí Oddělení řízení jakosti	Bc. Zuzana Velebová
Tiskový mluvčí	Mgr. et Bc. Anna Nesvadbová
Asistent ředitele	Dagmar Zouharová

Klinická rada FN Brno

Funkce	Jméno
Předseda	prof. MUDr. Petr Gál, Ph.D.
Člen	prof. MUDr. Jiří Vorlíček, CSc.
Člen	prof. MUDr. Pavel Ventruha, DrSc.
Člen	prof. MUDr. Hana Kubešová, CSc.
Člen	prof. MUDr. Jindřich Špinar, CSc.
Člen	doc. MUDr. Martin Smrčka, Ph.D.
Člen	doc. MUDr. Michal Fedora, Ph.D.

Organizační schéma vrcholového vedení FN Brno



5. PROFIL NEMOCNICE

Počet hospitalizovaných v letech 2004 – 2008

Počet hospitalizovaných					
Pracoviště	2004	2005	2006	2007	2008
PMDV	41 080	40 706	40 626	40 250	38 597
PDM	17 775	17 413	17 161	16 845	16 942
PRM	18 243	17 949	17 643	18 090	18 503

Průměrná ošetrovací doba v letech 2004 - 2008

Průměrná ošetrovací doba (dny)					
Pracoviště	2004	2005	2006	2007	2008
PMDV	9,2	9,0	8,7	8,8	8,7
PDM	6,0	5,7	5,6	5,5	5,1
PRM	6,0	6,0	5,8	5,7	5,3

Lůžková kapacita v letech 2004 – 2008

Lůžková kapacita					
Pracoviště	2004	2005	2006	2007	2008
PMDV	1 230	1 230	1 230	1 230	1 267
PDM	451	452	440	440	440
PRM	339	339	339	339	339

Využití lůžkové kapacity v letech 2004 - 2008

Využití lůžkové kapacity (%)					
Pracoviště	2004	2005	2006	2007	2008
PMDV	87,2	86,2	82,0	81,7	78,9
PDM	73,1	70,7	66,9	64,0	62,0
PRM	88,0	87,5	83,1	84,0	87,9

% srovnání počtu zemřelých k počtu hospitalizovaných pacientů v letech 2004 – 2008

% srovnání počtu zemřelých k počtu hospitalizovaných pacientů					
Pracoviště	2004	2005	2006	2007	2008
PMDV	2,9	2,8	2,6	2,9	2,8
PDM	0,2	0,3	0,3	0,2	0,3
PRM	0,3	0,3	0,3	0,3	0,1

Počty radiologických výkonů v roce 2008

Ultrazvuk	60 306
CT	14 604
MR	8 495
Angiografie	4 909
Mamografie	10 900
Screening	6 109
Denzitometrie	3 468
Skiografie	125 276
Skioskopie	4 299
Sály	7 798

Centrální sterilizace

Parní sterilizace	
PMDV	167 963 STJ
PDM	60 489 STJ
PRM	27 450 STJ
Celkem	255 902 STJ

Formaldehydová sterilizace	
PMDV	7 459 STJ
PDM	1 252 STJ
PRM	225 STJ
Celkem	8 936 STJ

(*STJ - sterilizační jednotky)

Celkem bylo na oddělení Centrální sterilizace FN Brno vysterilizováno 264 838 STJ.

Centrální úpravna lůžek zpracovala 29 074 nemocničních lůžek.

Rozbor perinatálních výsledků 2007 - 2008

	2007 - celkem						2008 - celkem					
	pracoviště Obilní trh		pracoviště Bohunice		celkem		pracoviště Obilní trh		pracoviště Bohunice		celkem	
	n	%	n	%	n	%	n	%	n	%	n	%
Natalita	3323		2557		5880		3227	97,1	3100	121,2	6327	107,6
Počet porodů	3145		2514		5659		3082	98,0	3027	120,4	6109	108,0
Termínová gravidita	2594	82,5	2193	87,2	4787	84,6	2655	86,1	2660	87,9	5315	87,0
Partus praematurus	560	17,8	322	12,8	882	15,6	427	13,9	367	12,1	794	13,0
Partus inductus	877	27,9	675	26,8	1552	27,4	858	27,8	844	27,9	1702	27,9
Sectio caesarea	702	22,3	365	14,5	1067	18,9	618	20,1	465	15,4	1083	17,7
Forceps	93	3,0	54	2,1	147	2,6	74	2,4	68	2,2	142	2,3
VEX	2	0,1	23	0,9	25	0,4	1	0,0	11	0,4	12	0,2
Epiziotomie	1005	41,1	1040	48,4	2045	44,5	1061	43,1	1286	50,2	2347	46,7
Rpt I-II	618	25,3	497	23,1	1115	24,3	555	22,5	566	22,1	1121	22,3
Rpt III	40	1,6	28	1,3	68	1,5	39	1,6	34	1,3	73	1,5
Epidurální analgezie	681	21,7	553	22,0	1234	21,8	683	22,2	808	26,7	1491	24,4
Gemini	170	5,4	43	1,7	213	3,8	139	4,5	73	2,4	212	3,5
Trigemi	4	0,1	0	0,0	4	0,1	3	0,1	0	0,0	3	0,0
Quadrigemi	0	0,0	0	0,0	0	0,0	0	0,0	0	0,0	0	0,0
Mortinatalita	8	0,3	6	0,2	14	0,2	10	0,3	3	0,1	13	0,2

	2004		2005		2006		2007		2008	
	hrubá	čistá	hrubá	čistá	hrubá	čistá	hrubá	čistá	hrubá	čistá
Perinatální úmrtnost (promile)	5,2	3,9	5,3	4,6	7	5,8	5,8	4,3	3,2	2,5
Mrtvorozenost	3	2,5	2,7	2,7	2,9	2,9	2,4	1,9	2,1	1,7
Časná neonatální úmrtnost	2,1	1,4	2,7	1,9	4,1	2,9	3,4	2,4	1,1	0,8
Pozdní neonatální úmrtnost	0,7	0,5	0,5	0,5	1,2	1,2	1,7	1,5	1,4	1,3
Ponovorozeněcká úmrtnost	0	0	0,2	0,2	0,5	0,3	0,2	0,2	1	0,6
Celková úmrtnost	2,8	1,9	3,3	2,7	5,8	4,4	5,3	4,1	3,5	2,7

	2004	2005	2006	2007	2008
Počet živě narozených	5584	5675	5838	5866	6314
Počet NNPH do 2499 g	528	554	700	715	712
z toho VLBWI do 1499 g	120	123	141	157	137
z toho ELBWI do 999 g	58	48	53	54	45
z toho ILBWI do 499 g	4	3	0	2	1
Koncentrace nezralosti (%)	9,5	9,8	12	12,2	11,3
JM-transport in utero do 1499 g (%)	92	98	99	96	97

6. HOSPODAŘENÍ

SOUHRNNÝ PŘEHLED HOSPODAŘENÍ ZA ROK 2008

Náklady hlavní činnosti	5.137.621.690
Výnosy hlavní činnosti	5.138.314.733
HV z hlavní činnosti	693.043
Náklady hospodářské činnosti	51.223.154
Výnosy hospodářské činnosti	52.728.997
HV z hospodářské činnosti	1.505.843
Celkový zisk	2.198.886
Neuhrazená ztráta z minulých let	-144.242.024

Porovnání dosažených výsledků hospodaření ve FN Brno

	2006	2007	2008
Spotřeba materiálu a energie	1.518.286.304	1.819.747.914	2.182.854.651
Služby	189.061.159	207.274.901	224.652.509
Osobní náklady	1.702.149.833	1.890.038.554	1.962.744.047
Odpisy	282.497.905	295.054.587	299.703.467
Ostatní náklady	512.774.587	478.260.201	518.890.169
Náklady celkem	4.204.769.788	4.690.376.156	5.188.844.844
Výnosy od ZP	3.368.578.317	3.756.073.786	4.120.243.559
Ostatní výnosy	840.727.851	935.560.443	1.070.800.172
Výnosy celkem	4.209.306.168	4.691.634.230	5.191.043.730
Hospodářský výsledek	4.536.380	1.258.074	2.198.886
Nákladová rentabilita	0,11%	0,03%	0,04%
Pohledávky z obch. styku*	682.083.197	607.077.639	848.592.361
Závazky z obch. styku	579.522.269	693.676.002	760.740.726

*včetně neuhrazených záloh od ZP

Vybrané ekonomické ukazatele (v Kč)

rok	hospodářský výsledek	pohledávky z obch. styku k 31. 12.	závazky z obch. styku k 31. 12.
1998	31.668.910	284.502.000	368.320.000
1999	1.048.911	330.949.939	210.772.687
2000	36.011.179	392.880.913	261.793.349
2001	1.909.149	322.021.152	342.912.294
2002	5.278.640	494.520.600	271.425.553
2003	-29.898.699	436.392.110	509.650.444
2004	164.872.075	544.547.003	429.722.166
2005	4.025.688	627.784.576	553.508.892
2006	4.536.380	682.083.197	579.522.269
2007	1.258.074	607.077.639	693.676.002
2008	2.198.886	848.592.361	760.740.726

Rozvaha FN Brno v Kč – aktiva

aktiva	k 31. 12. 2006	k 31. 12. 2007	k 31. 12. 2008
STÁLÁ AKTIVA	3.842.867.310	3.992.895.809	4.454.293.592
Nehmotný majetek	216.955.135	228.951.980	265.550.710
Oprávky k DNM	-141.568.493	-177.613.761	-217.538.238
Hmotný majetek	6.753.018.895	7.116.585.108	7.826.218.517
Oprávky k DHM	-2.985.638.226	-3.175.127.518	-3.420.037.396
Finanční investice	100.000	100.000	100.000
OBĚŽNÁ AKTIVA	3.971.251.407	7.181.909.562	4.498.971.458
Zásoby*	89.537.371	82.613.454	116.802.879
Pohledávky**	91.116.392	82.656.965	89.552.266
Finanční majetek	218.631.900	258.049.808	49.596.324
Přechodné účty aktivní	3.571.965.743	6.758.589.335	4.243.019.989
Úhrn aktiv	7.814.118.717	11.174.805.371	8.953.265.050

*včetně záloh na zásoby ** bez záloh na zásoby

Rozvaha FN Brno v Kč – pasiva

pasiva	k 31. 12. 2006	k 31. 12. 2007	k 31. 12. 2008
VLASTNÍ ZDROJE	4.097.234.671	4.104.788.882	4.570.099.417
Majtkové fondy	3.820.044.256	3.941.940.760	4.354.022.483
Finanční fondy	422.460.513	307.090.146	358.120.071
Hospodářský výsledek	-145.270.097	-144.242.024	-142.043.137
HV běžného účetního období	4.536.380	1.258.074	2.198.886
Neuhrazená ztráta let minulých	-149.806.477	-145.500.097	-144.242.024
CIZÍ ZDROJE	3.716.884.046	7.070.016.489	4.383.165.633
Rezervy	0	0	0
Dlouhodobé závazky	130.261.982	142.373.059	139.822.199
Krátkodobé závazky	3.572.212.651	6.912.288.775	4.225.697.371
Bankovní výpomoc a půjčky	0	0	0
Přechodné účty pasivní	14.409.412	15.354.655	17.646.063
Pasiva celkem	7.814.118.717	11.174.805.371	8.953.265.050

Dlouhodobý majetek a drobný dlouhodobý majetek**V rámci činnosti OE a ÚIM v roce 2008 bylo provedeno:**

- pořízení dlouhodobého majetku v celkové hodnotě	830 846 511,49 Kč
- pořízení drobného dlouhodobého majetku v celkové hodnotě	29 384 488,51 Kč
- zařazení dlouhodobého majetku v celkové hodnotě	377 284 824,00 Kč
- zařazení drobného dlouhodobého majetku v celkové hodnotě	25 572 648,51 Kč
- vyřazení dlouhodobého majetku v celkové hodnotě	108 695 028,11 Kč
- vyřazení drobného dlouhodobého majetku v celkové hodnotě	15 188 865,51 Kč

Věcné dary a dary v podobě provedení technického zhodnocení byly v roce 2008 zařazeny v hodnotách:

- dlouhodobý hmotný a nehmotný majetek	5 687 809,00 Kč
z toho technické zhodnocení budov ve výši	13 624,00 Kč
- drobný dlouhodobý hmotný a nehmotný majetek dary celkem	4 506 688,00 Kč

Inventarizační přebytky z periodických inventarizací byly zařazeny v hodnotách:

- dlouhodobý majetek	500 000,00 Kč
- drobný dlouhodobý majetek	0,00 Kč

Manka z periodických inventarizací byla vyřazena v pořizovacích cenách ve výši:

- dlouhodobý majetek	0,00 Kč
- drobný dlouhodobý majetek	35 420,00 Kč
z toho prádlo ve výši	10 640,00 Kč

Prodej majetku :

- dlouhodobý majetek v celkové výši pořizovacích cen	138 774,00 Kč
- drobný dlouhodobý majetek v celkové výši pořizovacích cen	4 500,00 Kč

Bezúplatně převzala FN Brno v roce 2008 od jiných právních subjektů majetek v hodnotě:

- dlouhodobý majetek	137 218 622,00 Kč
z toho převod majetku z Úrazové nemocnice ve výši	134 014 318,00 Kč
- drobný dlouhodobý majetek	3 821 924,00 Kč
z toho převod majetku z Úrazové nemocnice ve výši	3 811 840,00 Kč

Z FN Brno nebyl v roce 2008 bezúplatně předán jinému právnímu subjektu žádný majetek.

Z významnějších investičních akcí, kdy pořizovací cena pořízeného dlouhodobého hmotného majetku převýšila 1 mil. Kč, byly v roce 2008 zařazeny tyto:

STAVEBNÍ AKCE:

- budova „L“ Trakt lůžkový – technické zhodnocení ve výši	7 186 134,00 Kč
- budova „M“ Energoblok – technické zhodnocení ve výši	8 741 928,00 Kč

Zdravotnické přístroje a zařízení :

- přístroj endoskopický	1 498 350,00 Kč
- jednotka kamerová neurochirurgická	1 100 000,00 Kč
- jednotka kamerová chirurgická	2 104 487,00 Kč
- jednotka kamerová urologická	1 054 000,00 Kč
- přístroj RTG digitální	8 395 800,00 Kč
- přístroj pro magnetickou rezonanci	58 738 778,00 Kč
- tomograf celotělový	38 964 558,00 Kč
- analyzátor diagnostický	1 059 100,00 Kč
- scanner DNA	2 014 551,00 Kč
- systém pro dávkování kapalin	1 091 186,00 Kč

- přístroj pro nepřímou digitalizaci	1 995 315,00 Kč
- tomograf optický koherentní	1 799 910,00 Kč
- jednotka vyšetřovací ORL	1 950 514,00 Kč
- přístroj ultrazvukový	1 832 244,00 Kč
- tomograf celotělový	37 869 725,00 Kč
- injektor kontrastní látky	1 387 345,00 Kč
- přístroj RTG mobilní	7 079 420,00 Kč
- přístroj RTG pojízdný	5 153 782,00 Kč
- přístroj RTG pojízdný	5 153 781,00 Kč
- ultrasonograf pooperační	3 455 377,00 Kč
- přístroj RTG s C ramenem	4 033 000,00 Kč
- přístroj RTG pojízdný	4 556 200,00 Kč
- aspirátor ultrazvukový	1 816 719,00 Kč
- systém monitorovací - MR	1 740 899,00 Kč
- artroskop – věž – sestava	2 640 226,00 Kč
- laparoskop operační – sestava	2 459 254,00 Kč
- artroskop – věž – sestava	3 249 258,00 Kč
- přístroj neurologický monitorovací	1 467 320,00 Kč
- systém monitorovací – centrála	4 768 750,00 Kč
- přístroj narkotizační	1 318 900,00 Kč
- přístroj ultrazvukový	1 186 028,00 Kč

Stroje a přístroje provozní:

- pošta potrubní	2 101 422,00 Kč
- kompresor zubový	1 608 680,00 Kč
- kompresor zubový	1 608 680,00 Kč
- kompresor zubový	1 608 680,00 Kč

Kancelářská a výpočetní technika:

- platforma provozní pro NIS	16 484 408,00 Kč
- HW pro centrální poskytování aplikací – soubor	7 891 360,00 Kč

ZAŘAZENÝ NEHMOTNÝ MAJETEK S POŘIZOVACÍ CENOU VYŠŠÍ NEŽ 200.000,- Kč

- SW informační systém ASA – tech. zhodnocení v hodnotě	316 492,00 Kč
- SW NIS Amis - technické zhodnocení v hodnotě	2 521 005,00 Kč
- SW Navision Attain - technické zhodnocení v hodnotě	1 959 405,00 Kč
- SW Magic SAS – technické zhodnocení	576 417,00 Kč
- SW Informix WGS 7.X – technické zhodnocení	1 155 821,00 Kč
- SW Informix X 4GL Compiler – technické zhodnocení	5 003 448,00 Kč
- SW Lotus Notes - technické zhodnocení v hodnotě	1 576 791,00 Kč
- SW Astrala	381 780,00 Kč
- SW pro centrální poskytování aplikací	16 129 356,00 Kč

Čerpání investičních dotací v roce 2008

Investiční dotace poskytnuté MZ celkem:	468 342 667,76
z toho:	
1. systémové investiční dotace poskytnuté MZ	345 135 667,76
235111-0505 - FN Brno - traumatologické centrum vč. integrace Úrazové nemocnice	28 483 000,00
235111-0506 - FN Brno - rekonstrukce EPS V objektu	16 800 000,00
L23511H-0302 - FN Brno - rekonstrukce objektu Z	54 000 000,00
23511H-0407 - FN Brno - traumatologické centrum – urgentní příjem	56 091 000,00
23511H-0409 - FN Brno - traumatologické centrum – lůžková část	15 275 000,00
23511H-0410 - FN Brno - vyšetřovna CT	30 100 000,00
23511H-0503 - FN Brno - rekonstrukce výměňkových stanic PMDV	22 450 000,00
23511H-0504 - FN Brno - rekonstrukce centrální chlad. zařízení PMDV	14 000 000,00
23511H-0505 - FN Brno - obnova magnetické rezonance	29 399 769,00
23511H-0506 - FN Brno - traumatologické centrum-obnova CT	26 600 000,00

23511H0507 - FN Brno - traumatologické centrum – urgentní příjem – zdravotnická technika	2 634 899,00
23511H-0508 - FN Brno - rekonstrukce OPS – zdravotnická technika	31 048 999,76
23511H-0509 - FN Brno - sanace konstrukcí a technické vybavení	12 560 000,00
23511H-0510 - FN Brno - operační sál GPK	3 590 000,00
235314-0508 - FN Brno - zdravotnická technika a vybavení porod. a neontologická část PRG	2 103 000,00
2. individuální investiční dotace poskytnuté MZ	123 207 000,00
23511H-0406-FN Brno-rekonstrukce OPS 1.část	123 207 000,00
Investiční dotace poskytnuté mimo MZ	
SFŽP FN Brno-rekonstrukce zdrojové části energetického systému	9 311 920,00
MŠMT FN Brno-zdravotnická technika	2 218 335,92
JMK Magistrát města Brna FN Brno–zdravotnická technika	798 000,00

Celková hodnota dlouhodobého a drobného majetku FN Brno k datu 31. 12. 2008 je 7 514 439 951,69 Kč

Z toho:

- dlouhodobého majetku **7 100 355 530,85 Kč**
 - drobného dlouhodobého majetku **414 084 420,84 Kč**

Oprávký dlouhodobého majetku k datu 31. 12. 2008 3,223 491 213,25 Kč

Zůstatková cena dlouhodobého majetku k datu 31. 12. 2008 3,876.864.317,60 Kč

Odpisy dlouhodobého majetku k datu 31. 12. 2008 299.703.467,13 Kč

Pohyby dlouhodobého a drobného dlouhodobého hmotného a nehmotného majetku v roce 2008

Dlouhodobý majetek*				
	Stav k 31. 12. 2007	Přírůstky za rok 2008	Úbytky za rok 2008	Stav k 31. 12. 2008
Nehmotný majetek	220 548 234,32	30 116 742,00	180 000,00	250 484 976,32
Budovy a stavby	3 304 830 251,33	15 354 360,00	669 449,00	3 319 515 162,33
Zdravotnická a labor. technika	2 023 604 217,00	415 275 914,11	52 996 430,11	2 385 883 701,00
Stroje a přístroje provozní	716 209 121,00	18 991 997,00	14 493 645,00	720 707 473,00
Dopravní prostředky	13 453 968,00	2 512 260,00	832 685,00	15 133 543,00
Výpočetní technika	214 882 999,20	28 401 821,00	5 747 883,00	237 536 937,20
Inventář-vnitřní vybavení	14 556 979,00	99 484,00	26 440,00	14 630 023,00
Ostatní samostatné movité věci a soubory	56 041 628,00	0,00	33 707 079,00	22 334 549,00
Pozemky	132 967 145,00	546 565,00	0,00	133 513 710,00
Umělecká díla	656 873,00	0,00	41 417,00	615 456,00
Celkem	6 697 751 415,85	511 299 143,11	108 695 028,11	7 100 355 530,85

Drobný dlouhodobý majetek*				
	Stav k 31. 12. 2007	Přírůstky za rok 2008	Úbytky za rok 2008	Stav k 31. 12. 2008
Zdravotnická a labor. technika	125 095 177,00	9 007 346,00	4 108 756,00	129 993 767,00
Stroje a přístroje provozní	55 170 477,00	3 891 187,51	2 824 448,51	56 237 216,00
Drahé kovy	2 710,84	0,00	0,00	2 710,84
Výpočetní technika	75 440 398,00	4 509 825,00	4 253 326,00	75 696 897,00
Inventář-vnitřní vybavení	109 431 521,00	8 776 726,00	2 261 964,00	115 946 283,00
Ostatní samostatné movité věci a soubory	25 107 942,00	2 056 496,00	748 179,00	26 416 259,00
Prádlo ložní, stolní	1 464 094,00	113 512,00	565 515,00	1 012 091,00
Prádlo pro pacienty	80 467,00	2 400,00	0,00	82 867,00
OOPP	3 247 007,00	268 169,00	268 385,00	3 246 791,00
Nehmotný majetek	4 849 004,00	758 827,00	158 292,00	5 449 539,00
Celkem	399 888 797,84	29 384 488,51	15 188 865,51	414 084 420,84

Přehled všech druhů dotací a zúčtovatelných příspěvků poskytnutých v roce 2008

	Výše dotace v tis. Kč	Čerpání ČNB v Kč	Při zúčtování odvede v Kč
NEINVESTIČNÍ PŘÍSPĚVKY CELKEM:	53 776,33	35 664 457	465 127,41
z toho:			
a) účelové příspěvky poskytnuté MZ ČR na vybrané činnosti	1 099	1 099 000	0
Sociální činnosti	853	853 000	0
AT centra	246	246 000	0
Programy spolufinancované z prostředků EU	0	0	0
v tom: ze SR	0	0	0
kryté příjmem z EU	0	0	0
Zajištění přípravy na krizové situace	1 415,45	1 415 457	0
Zdravotnické programy	4 317	4 317 000	73 097,10
program protidrogové politiky	0	0	0
prevence HIV/AIDS	212	212 000	2 465,10
pomoc zdravotně postiženým	80	80 000	0
Národní program zdraví - Národní registr dětské úrazovosti	4 025	4 025 000	70 633,00
b) příspěvky na provoz organizace	2 440		
Z Magistrátu města Brna (mimo ČNB)	1 490		
Sociální lůžka (MPSV)	950		
c) neinvestiční prostředky poskytnuté MZ			
na výzkum a vývoj celkem	28 833	28 833 000	392 029,31
v tom: Institucionální prostředky celkem			
Účelové prostředky celkem	28 833	28 833 000	392 029,31
z toho:			
Národní program výzkumu	2 444	2 444 000	703,25
Programy v působnosti poskytovatelů	26 389	26 389 000	391 326,06
d) neinvestiční prostředky na výzkum a vývoj od jiných poskytovatelů (kromě MZ – mimo ČNB)	15 671,88		
MŠMT	11 960,78		
GA ČR	440,80		
AV ČR	250,00		
Jihomoravský kraj	3 020,30		
e) neinvestiční prostředky v rámci ISProfIN	0	0	0
f) jiné neinvestiční příspěvky	0	0	0
INVESTIČNÍ DOTACE CELKEM:	468.343	468.342.668	
z toho:			
a) systémové investiční dotace (916)	345.136	345.135.668	
235 111-0505 FN Brno – traumatologické centrum FN Brno (vč. integrace ÚN)	28.483	28.483.000	
235 111-0506 FN Brno – rekonstrukce EPS v objektu L	16.800	16.800.000	
235 11H-0302 FN Brno – rekonstrukce objektu Z	54.000	54.000.000	
235 11H-0407 FN Brno – traumatologické centrum – urgentní příjem	56.091	56.091.000	
235 11H-0409 FN Brno – traumatologické centrum – lůžková část	15.275	15.275.000	
235 11H-0410 FN Brno – vyšetřovna CT	30.100	30.100.000	
235 11H-0503 FN Brno – rekonstrukce výměňkových stanic PMDV	22.450	22.450.000	
235 11H-0504 FN Brno – rekonstrukce centrálního chladicího zařízení PMDV	14.000	14.000.000	
235 11H-0505 FN Brno – obnova magnetické rezonance	29.400	29.399.769	
235 11H-0506 FN Brno – traumatologické centrum – obnova CT	26.600	26.600.000	

235 11H-0507 FN Brno – traumatologické centrum – urgentní příjem – zdravotnická technika	2.635	2.634.899	
235 11H-0508 FN Brno – rekonstrukce OPS – zdravotnická technika	31.049	31.048.999	
235 11H-0509 FN Brno – sanace konstrukcí a technické vybavení	12.560	12.560.000	
235 11H-0510 FN Brno – operační sál GPK	3.590	3.590.000	
235 314-0508 FN Brno – zdravotnická technika a vybavení por. a neonatol. část PRG	2.103	2.103.000	
b) investiční dotace na V+V (924)	0	0	
c) individuální inv. dotace z účtu 908	123.207	123.207.000	
23511H-0406 FN Brno – rekonstrukce OPS – 1. část	123.207	123.207.000	
d) jiná investiční dotace			
Investiční dotace poskytnuté mimo MZ	Výše dotace v tis. Kč	Čerpání mimo ČNB	
SFŽP - FN Brno-rekonstrukce zdrojové části ES	9.311,92	9.311.920	
MŠMT - FN Brno - zdravotnická technika	2.317,00	2.218.336	
JMK - Magistrát m. Brna - FN Brno - zdravotnická technika	800	798.000	

7. PERSONÁLNÍ A MZDOVÁ POLITIKA

Mzdový vývoj 1998 - 2008

Rok	Plán	Skutečnost
1998	573 265 000	534 874 000
1999	586 250 000	620 181 000
2000	636 072 000	663 020 000
2001	779 000 000	812 291 066
2002	912 880 000	950 832 805
2003	1 059 213 000	1 048 189 504
2004	1 000 850 000	1 042 150 529
2005	1 099 505 000	1 103 034 642
2006	1 223 882 000	1 237 981 940
2007	1 309 560 000	1 375 139 775
2008	1 444 619 000	1 433 009 939

Vývoj přesčasové práce

Kategorie	1998	1999	2000	2001	2002	2003	2004	2005	2006	2007	2008	Index v% 08/07
Lékaři	219 368	202 899	216 127	172 602	176 193	176 006	181 947	182 928	188 747	119 133	138 683	116,41%
Farmaceuti	0	87	6	2	225	1 163	1 206	1 146	1 249	1 726	3 182	184,36%
JOP VŠ									4 387	4 398	5 875	133,58%
SZP	94 234	88 330	126 741	160 951	163 231	166 367	183 255	189 064	190 366	170 189	170 755	100,33%
JOP SŠ									0	0	0	0
NZP	210	50	38	181	253	258	156	245	479	1 156	2 194	189,79%
PZP	5 569	4 033	5 099	9 644	8 359	8 079	14 126	15 603	18 968	20 271	21 129	104,23%
Dělníci	26 860	34 026	39 431	40 006	50 017	52 217	55 897	69 169	78 214	80 431	82 785	102,93%
THP	10 043	8 328	8 571	9 352	12 308	11 310	12 124	15 415	14 457	12 542	14 946	119,17%

Růst průměrného platu v Kč

Kategorie	1998	1999	2000	2001	2002	2003	2004	2005	2006	2007	2008	Index v% 08/07
Lékaři	19 901	23 066	24 409	31 005	35 167	36 991	38 034	39 596	43 394	46 847	48 183	102,85
Farmaceuti	21 418	20 476	17 524	20 787	29 394	31 435	29 944	28 469	29 205	32 460	32 637	100,57
JOP VŠ									25 927	27 529	27 622	100,34
SZP	9 987	11 509	11 910	14 378	16 785	18 384	18 149	18 764	21 163	22 767	22 950	100,80
JOP SŠ									19 371	20 000	20 109	100,54
NZP	6 454	7 642	7 752	9 642	11 015	11 924	12 179	12 512	13 687	15 851	16 168	103,92
PZP	6 309	7 361	7 496	8 729	10 319	11 388	11 056	11 023	12 137	13 255	13 520	101,45
Dělníci	7 225	8 663	8 552	9 593	10 916	11 762	11 743	12 289	13 055	14 228	14 419	101,37
THP	10 102	11 996	12 053	13 177	14 747	15 786	15 714	16 285	17 243	18 760	19 212	102,41
Celkem	10 759	12 518	12 857	15 694	18 141	19 568	19 632	20 246	22 432	24 328	24 783	101,87

8. GRANTOVÉ STUDIE

Ve FN Brno bylo v roce 2008 řešeno celkem 56 grantových studií. Nejvíce z nich, celkem 12, bylo řešeno na Interní hematoonkologické klinice. Nejvíce grantových studií probíhalo za podpory Interní grantové agentury MZ ČR, a to celkem 39.

9. POSKYTNUTÉ DARY

Finanční dary

Jméno	Finanční částka
Luboš Vymazal - MAGNUM	50 000,00
Česká pojišťovna a.s.	50 000,00
IKO STAV s.r.o.	25 000,00
Nadační fond Lidé sobě	157 500,00
Teva Pharmaceuticals CR, s.r.o.	40 000,00
GlaxoSmithKline, s.r.o.	50 000,00
Nadační fond Kapka naděje	425 000,00
Novartis s.r.o.	45 000,00
Nadační fond Lidé sobě	104 850,00
HERO CZECH s.r.o.	23 742,00
Nadační fond Lidé sobě	269 100,00
Česká sportovní a.s.	559 625,00
Lenka Kolouchová	29 000,00
Nadační fond neurochirurgie Bohunice	150 000,00
PROSAM, s.r.o.	40 000,00
Nadační fond Lidé sobě	81 760,00
NADAČNÍ FOND KOLEČKO	250 000,00
Merck Pharma k.s.	60 000,00
Nadační fond Lidé sobě	67 500,00
Nutricia a.s.	52 000,00
Nadační fond Lidé sobě	236 250,00
SARSTEDT spol. s r.o.	100 000,00
SARSTEDT spol. s r.o.	50 000,00
Genzyme Europe B.V., Nizozemí	110 000,00
Genzyme Europe B.V., Nizozemí	55 000,00
MEDIA EFEKT, s.r.o.	100 000,00
ADVISORY service s.r.o.	50 000,00
Nadační fond Lidé sobě	96 750,00
Nadační fond Lidé sobě	265 050,00
Nutricia a.s.	52 000,00
BAYER s.r.o.	110 000,00
AstraZeneca Czech Republic s.r.o.	52 850,00
Nadační fond Lidé sobě	84 150,00
Nadační fond Lidé sobě	217 350,00
PASPOL Brno spol. s r.o.	500 000,00
MUDr. Petr Bouchal	25 000,00
GlaxoSmithKline, s.r.o.	32 000,00
TOS KUŘIM - OS,a.s.	80 000,00
Nadační fond Lidé sobě	113 400,00
TOS KUŘIM - OS,a.s.	80 000,00
sanoí-aventis, s.r.o.	80 000,00
Nadační fond Lidé sobě	274 500,00
Biogen Idec (Czech Republic) s.r.o.	60 000,00
Betina Frederike Baumgart	25 000,00
TOS KUŘIM - OS,a.s.	50 000,00
Petra Hanušová	120 000,00
Nadační fond Lidé sobě	170 000,00
Nadační fond Lidé sobě	191 700,00
Nadační fond neurochirurgie Bohunice	150 000,00
Nadační fond Lidé sobě	71 550,00
Nadační fond Pomoc psychicky nemocným	50 000,00
ENVIROTREND, spol. s r.o.	50 000,00

Nadační fond Pomoc psychicky nemocným	98 000,00
Nadační fond Lidé sobě	106 650,00
Nadační fond Lidé sobě	76 950,00
Ivana Zouharová	28 000,00
Genzyme Europe B.V. Nizozemí	50 000,00
Nadační fond Lidé sobě	63 000,00
HERO CZECH s.r.o.	37 114,00
Nadační fond Lidé sobě	84 150,00
BAYER s.r.o.	30 000,00
Nadační fond Lidé sobě	266 850,00
Občanské sdružení Podpory zdraví a onkologické prevence	87 000,00
Pomoc lidem s leukemií - nadační fond při Interní hematookologické klinice FN Brno	168 000,00
ALFA-HELICOPTER, spol. s r.o.	50 000,00
KOMETA GROUP,a.s.	30 000,00
Nadační fond Lidé sobě	45 000,00
Nutricia a.s.	40 000,00
Nutricia a.s.	40 000,00
Nadační fond Lidé sobě	194 400,00
Mediform, spol. s r.o.	50 000,00
Průmstav Náchod s.r.o.	70 000,00
Nadační fond Lidé sobě	250 000,00
NAVRÁTIL GROUP s.r.o.	30 000,00
Nadační fond Lidé sobě	126 450,00
Josef Holas - Dřevosek	30 000,00
Teva Pharmaceuticals CR, s.r.o.	42 000,00
AG FOODS Group a.s.	153 701,00
Nadační fond Lidé sobě	210 600,00
Nadační fond Lidé sobě	300 000,00
AMTEK, spol. s r. o.	30 000,00
Klub nemocných cystickou fibrózou, o.s.	80 000,00
Realitní a hypoteční centrum s.r.o.	50 000,00
Nadační fond Lidé sobě	86 400,00
Nadační fond Kapka naděje	425 000,00
Abatec CZ, s.r.o.	25 000,00
Nadační fond Lidé sobě	100 000,00
GEMARE AGENCY s.r.o.	40 000,00
Novartis s.r.o.	79 000,00
Nadační fond Lidé sobě	215 100,00
CM - MIPOS, spol. s r.o.	30 000,00
Obec Žabčice	27 259,00
Techniserv IT není smlouva	25 000,00
sanofi-aventis, s.r.o.	80 000,00

Investice

Jméno	Darované investice	Částka
Česká myelomová skupina, nadační fond	klimatizace Carrier	47 005,00
MAGNUM Int., a.s.	infuzní pupma objemová	45 001,00
Česká myelomová skupina, nadační fond	bezodtahová digestoř Filtair	62 780,00
Život dětem, občanské sdružení	MINI PLATENT INCUBATOR PC100h, FLATBED AGITATOR 15BAGS PF 15h	150 491,25
EUREX MEDICA, spol. s r.o.	Laboratorní nábytek podle přílohy	48 057,00
Nadační fond NIKÉ	laser chirurgický diodový QuantaSystem	530 355,00
„Pomoc lidem s leukemií“ nadační fond při Interní hematookologické klinice FN Brno	2x kopírka s příslušenstvím	190 685,00
L I N E T spol. s r.o.	lůžko Latera	112 322,38
Nadační fond Kapka naděje	mrazicí box včetně připojení	126 531,00
Anna a Emil Cendelínovi	masážní křeslo HEALER	89 990,00
Zdeňka a Jiří Bolíkovi	ventilátor VS Export Ultra	317 898,94
iMi Partner, a.s.	magnetoterapeutická jednotka MTU, hydromasážní vana SPORT PLUS	157 207,00
Medtronic Czechia s.r.o.	externí defibrilátor s kardiostimulací	194 087,58

Abbott Laboratories, s.r.o.	klimatizace Carrier	117 810,00
Život dětem, občanské sdružení	transportní inkubátor Baby Pod II	123 170,00
ONYO, s.r.o.	MH04 MicroH2 přístroj na měření alveolárního vodíku	49 922,00
AstraZeneca Czech Republic s.r.o.	notebook	45 224,00
Kateřina Krulichová	plicní ventilátor	353 221,04
Život dětem občanské sdružení	výhřevné lůžko	170 242,47
Nadační fond neurochirurgie Bohunice	rameno, kloub, neuropilot, hadice	177 532,22
AURA Medical s.r.o.	motorová rehabilitační dlahy	137 885,00
prof. MUDr. Hana Kubešová	EKG s akumulátorem	83 930,00
MIELE, spol. s r.o.	myčka nádobí	94 962,00
Nutricia a.s.	diagnostický přístroj	130 800,00
Nadační fond - Fond pro pacienty s nádorovým onemocněním	hematologický mikroskop	199 748,00
B. Braun Medical s.r.o.	Perfusor Space	149 999,70
Saegeling Medizintechnik, s.r.o.	infuzní pumpa	278 868,00
ROCHE s.r.o.	videokonferenční zařízení	418 880,00
UNEX a.s.	snímací jednotka	400 000,00
Nadační fond dětské onkologie KRTEK	Fischer-Zoth Cochlea Scan	197 290,00
Votsalokia a.s.	nemocniční lůžka	139 300,00
Život dětem občanské sdružení	pulsní oxymetr	60 000,00
Votsalokia a.s.	nemocniční lůžka	221 563,00
AKC konstrukce, s.r.o.	sestava nábytku	51 427,30

Darované zásoby

Jméno	Darované zásoby	Částka
GlaxoSmithKline, s.r.o.	3x polohovací lůžko, 2x matrace, potah SAFR	119 185,00
BAG Health Care GmbH - organizační složka	laboratorní nábytek podle přílohy	40 000,05
MAGNUM Int., a.s.	lehačka Dondolo, židle Ergo, přenosný infuzní dávkovač	49 495,00
Medicom International s.r.o.	laptop Sony VAIO a příslušenství	37 007,00
Pfizer, spol. s r.o.	PC sestava a příslušenství	28 236,00
Nadační fond dětské onkologie KRTEK	2x PC sestava a příslušenství	30 673,00
Česká myelomová skupina, nadační fond	kopírka Minolta	23 543,00
ERILENS s.r.o.	elektrická dvoufázová odsávačka mateřského mléka	28 229,60
EUREX MEDICA, spol. s r.o.	laboratorní nábytek podle přílohy	182 919,65
Nadace Křižovatka	11x monitor Babysense II	53 900,00
„Pomoc lidem s leukemií“ nadační fond při Interní hematoonkologické klinice FN Brno	notebook Lenovo TP	21 408,00
Grifols s.r.o.	nábytek a montáž podle přílohy	199 996,80
Automotodrom Brno, a.s.	laboratorní přístroj Mix Mate, 2x 8kanálová pipeta	61 803,00
Ing. Hana Zvěřinová - EKO-BIO	infuzní objemová pumpa ARGUS	34 499,60
Nadační fond dětské onkologie KRTEK	tepelný nebulizátor Fischer	23 079,00
B. Braun Medical s.r.o.	6x oční rozvěrač Lancaster, 4x fréza	28 004,00
T.S.BOHEMIA a.s.	digitální fotoaparát SONY, dataprojektor BeQ	22 245,00
Nadační fond dětské onkologie KRTEK	inhalátor OMRON	26 764,50
Nadační fond Kapka naděje	přístroj MIX 30REG	22 045,00
iMi Partner, a.s.	Vojtův stůl JORDAN	37 249,00
Nycomed s.r.o. Odborná literatura: Diagnostic imaging - Gynecology, Emergency, Spine, Abdomen Anatomy imaging - Knee, Ankle, Foot, Musculoskeletal, Brain, Head and Neck, Spine, Chest Abdomen, Pelvis, Ultrasound		48 225,00
Nycomed s.r.o. Odborná literatura: Diagnostic omaging - Orthopaedics, Brain, Head and Neck, Chest, Ultrasound		31 067,00
DN FORMED Brno s.r.o.	Svítilno pojízdné vyšetřovací	24 597,00
BEAUFOR IPSEN PHARMA, organizační složka	notebook Toshiba	28 988,40
FRESENIUS MEDICAL CARE Česká republika spol.s r.o.	2x PC XERIUS a 2x monitor BenQ	39 913,00
Nadační fond dětské onkologie KRTEK	Bemer 3000, magnetická terapeutická jednotka	30 000,00
Schering-Plough Central East AG, organizační složka	lehátko dialyzační, chladnička	56 847,00
Zapletal-Kovo a.s.	magnetoterapeutický komplet ABOLITO	21 800,00
ONYO, s.r.o.	notebook HP Compaq	30 226,00
„Pomoc lidem s leukemií“ nadační fond při Interní hematoonkologické klinice FN Brno	PC sestava a příslušenství	28 764,68
KESA, s. r. o.	lednice CD 350	21 600,00
„Pomoc lidem s leukemií“ nadační fond při Interní hematoonkologické klinice FN Brno	notebook MSI	33 967,00

Nestlé Česko s.r.o.	17x baby monitor NANNY	43 230,49
JULI Motorenwerk, s.r.o.	notebook HP Compaq	36 769,80
LOKO TRANS s.r.o.	magnetoterapeutický přístroj	38 150,00
Qnet CZ s.r.o.	magnetoterapeutický přístroj	27 250,00
ROCHE s.r.o.	infuzní pumpa	39 240,00
Schering-Plough Central East AG, organizační složka	infuzní pumpa, lehátko, tonometr	123 236,00
Pfizer, spol. s r.o.	digitální výškoměr	30 464,00
DINA - HITEX, spol. s r.o.	PC a příslušenství, tiskárna	27 681,00
Nadace Křižovatka	12x monitor Babysense	50 000,00
Nadační fond dětské onkologie KRTEK	kopírka	24 459,30
Božena Vykydalová	2x pracovní stůl, 2x židle kancelářská	22 326,00
Nadace ALTEGO	2x lékařský přístroj BEMER	60 000,00
Česká myelomová skupina , nadační fond	mrazicí box	36 830,50
A.M.I. - Analytical Medical Instruments, s.r.o.	elektronické ohřívače	115 856,00
Nadační fond dětské onkologie KRTEK	kontejnery, skříňky, válenda	34 141,10
CARDION s.r.o.	regálový a skladovací program	49 999,40
Petr Lagron	mechanický vozík, polohovací lůžko	49 500,00
KESA, s. r. o.	chladnička	25 267,86
MARTEK MEDICAL a.s.	stůl, kontejner, box PC, police, židle	22 621,90
B. Braun Medical s.r.o.	reklamní předměty 120 let porodnice, hrnky, propisky, pouzdra	30 107,00
Michal Kysilka	zdravotnický vozík	23 495,00
PROkontakt, s.r.o.	4x televizor	22 124,00
Nadační fond neurochirurgie Bohunice	2x transportní křeslo	78 480,00
Nadační fond - Fond pro pacienty s nádorovým onemocněním	PC a příslušenství, monitor	27 593,50
GlaxoSmithKline, s.r.o.	volumetrická pumpa, 5x tonometr	37 965,00
AKC konstrukce, s.r.o.	vozík instrumentační, sestava anesteziologického nábytku	75 471,40
Pomoc lidem s leukemií" nadační fond při Interní hematoonkologické klinice FN Brno		
lednička, stoly, věšáková stěna, poličky, podstavec pod tiskárnu, skříňka		153 603,00
Pfizer, spol. s r.o.	2x PC a monitor	31 441,00
Votsalakia a.s.	televizor, nemocniční lůžka, stolec	154 699,00
Schering-Plough Central East AG, organizační složka	notebook	31 918,00
Karel Kovařík	malířské a natěračské práce	27 386,00
B.R.K. - CHLAZENÍ KLIMATIZACE, s.r.o.	vnější kondenzační jednotka	29 702,00

10. INFORMACE VE SMYSLU ZÁKONA Č. 106/1999 Sb.

V roce 2008 nebyla FN Brno požádána o poskytnutí informací ve smyslu zákona č. 106/1999 Sb.

11. SLEDOVÁNÍ SPOKOJENOSTI

Anketa pro hospitalizované pacienty - počet respondentů

2 782

za období od 1. 1. 2008 do 31. 12. 2008

FN Brno PMDV+PRM+LDN

Otázka č. 1. Byl/a jste v tomto zařízení, kde právě ležíte, hospitalizován/a plánovaně nebo jako akutní případ?

Neplánovaně, jako akutní případ	691	24.84 %	
Plánovaně, byl/a jsem objednan/a předem	1855	66.68 %	
Byl/a jsem převezen/a odjinud	111	3.99 %	
Neuvedeno	125	4.49 %	

PLÁNOVANÉ PŘIJETÍ/PŘEVOZ DO ZAŘÍZENÍ

Otázka č. 2. Jak dlouho jste čekal/a na přijetí do zařízení?

Nečekal/a jsem	705	25.34 %	
2-3 dny	120	4.31 %	
Do jednoho týdne	318	11.43 %	
Do jednoho měsíce	682	24.51 %	
Do půl roku	256	9.20 %	
Do roku	66	2.37 %	
Do dvou let	57	2.05 %	
Více než dva roky	6	0.22 %	
Nevím	10	0.36 %	
Neuvedeno	562	20.20 %	

Otázka č. 3. Byl termín Vašeho přijetí zdravotnickým zařízením změněn?

Ne	1988	71.46 %	
Ano, jednou	195	7.01 %	
Ano, 2-3 x	18	0.65 %	
Ano, 4x a více	1	0.04 %	
Nevím	13	0.47 %	
Neuvedeno	567	20.38 %	

Otázka č. 4. Zdála se Vám doba čekání na přijetí do zařízení vzhledem k Vašemu zdrav. stavu:

Příliš dlouhá	140	5.03 %	
Tak akorát	1255	45.11 %	
Byl/a jsem přijat/a dříve, než jsem čekal/a	662	23.80 %	
Nevím	90	3.24 %	
Neuvedeno	635	22.83 %	

Otázka č. 5. Zhoršily se Vaše zdravotní potíže během čekání na přijetí do zařízení?

Ano	252	9.06 %	
Ne	1828	65.71 %	
Neuvedeno	702	25.23 %	

JAK PROBÍHALO VLASTNÍ PŘIJETÍ DO ZAŘÍZENÍ

Otázka č. 6. Jak na Vás působil první kontakt se zařízením (na pohotovosti, na příjmu apod.)? Zapůsobil na mne:

Velmi dobře a profesionálně	2227	80.05 %	
Průměrně	422	15.17 %	
Velmi špatně	38	1.37 %	
Nevzpomínám si	34	1.22 %	
Neuvedeno	61	2.19 %	

Otázka č. 7. Dostal/a jste během přijetí dostatek informací o svém zdravotním stavu a dalším průběhu Vaší léčby?

Ano	2306	82.89 %	
Ano, v omezené míře	369	13.26 %	
Ne, ačkoliv jsem je žádal/a	11	0.40 %	
Ne, nežádal/a jsem informace	36	1.29 %	
Neuvedeno	60	2.16 %	






Otázka č. 8. Jak dlouho jste při příjmu do zařízení čekal/a? na uložení na lůžko

Do 15 minut	1372	49.32 %	
Méně než 1 hodinu	806	28.97 %	
Alespoň jednu, ale méně než dvě hodiny	303	10.89 %	
Dvě a více hodin	183	6.58 %	
Nepamatuji se	53	1.91 %	
Neuvedeno	65	2.34 %	

Otázka č. 9. Zakroužkujte, jak byste oznámkoval/a organizaci a plynulost Vašeho přijetí do zařízení

1	1663	59.78 %	
2	721	25.92 %	
3	170	6.11 %	
4	33	1.19 %	
5	25	0.90 %	
Neuvedeno	170	6.11 %	

POBYT V ZAŘÍZENÍ
Otázka č. 10. Rušil Vás v noci hluk?

Ne	2221	79.83 %	
Ano, hluk ostatních pacientů	311	11.18 %	
Ano, hluk zaměstnanců zařízení	28	1.01 %	
Ano, hluk zvenčí	152	5.46 %	
Neuvedeno	70	2.52 %	

Otázka č. 11. Jak jste byl/a spokojen/a s čistotou pokojů?

Velmi spokojen/a	2000	71.89 %	
Spíše spokojen/a	685	24.62 %	
Spíše nespokojen/a	42	1.51 %	
Zcela nespokojen/a	15	0.54 %	
Neuvedeno	40	1.44 %	

Otázka č. 12. Jak jste byl/a spokojen/a s čistotou toalet a sprch?

Velmi spokojen/a	1607	57.76 %	
Spíše spokojen/a	926	33.29 %	
Spíše nespokojen/a	115	4.13 %	
Zcela nespokojen/a	51	1.83 %	
toalety/sprchy jsem nepoužíval/a	37	1.33 %	
Neuvedeno	46	1.65 %	

Otázka č. 13. Vyhovovala Vám teplota ve Vašem pokoji?

Ano	1654	59.45 %	
Spíše ano	624	22.43 %	
Spíše ne	284	10.21 %	
Ne	173	6.22 %	
Nevím	5	0.18 %	
Neuvedeno	42	1.51 %	

Otázka č. 14. Vyhovovala Vám doba ranního buzení?

Ano	1795	64.52 %
Spíše ano	545	19.59 %
Spíše ne	243	8.73 %
Ne	129	4.64 %
Nevím	31	1.11 %
Neuvedeno	39	1.40 %



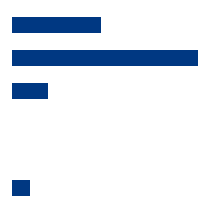
Otázka č. 15. Vyhovovala Vám doba návštěv?

Ano	2420	86.99 %
Spíše ano	160	5.75 %
Spíše ne	34	1.22 %
Ne	24	0.86 %
Nevím	58	2.08 %
Neuvedeno	86	3.09 %



Otázka č. 16. Jak byste ohodnotil/a kvalitu jídla?

Velmi dobrá	756	27.17 %
Spíše dobrá	1545	55.54 %
Spíše špatná	278	9.99 %
Velmi špatná	67	2.41 %
Nemocniční stravu jsem nejedl/a	51	1.83 %
Neuvedeno	85	3.06 %



Otázka č. 17. Měl/a jste dietu?

Ano	870	31.27 %
Ne	1763	63.37 %
Nevím	62	2.23 %
Neuvedeno	87	3.13 %



Otázka č. 18. Jaké množství jídla jste dostával/a?

Příliš mnoho	301	10.82 %
Přiměřeně	2272	81.67 %
Příliš málo	84	3.02 %
Nemocniční stravu jsem nejedl/a	46	1.65 %
Neuvedeno	79	2.84 %



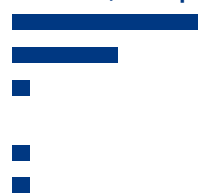
Otázka č. 19. Vyhovovala Vám doba podávání jídel?

Ano	2587	92.99 %
Ne	85	3.06 %
Nemocniční stravu jsem nejedl/a	43	1.55 %
Neuvedeno	67	2.41 %



Otázka č. 20. Byl/a jste celkově spokojena s takovými službami zařízení, jako je např. možnost telefonovat, sledovat TV, zakoupit si noviny atd.?

Velmi spokojen/a	1466	52.70 %
Spíše spokojen/a	903	32.46 %
Spíše nespokojen/a	151	5.43 %
Zcela nespokojen/a	56	2.01 %
Nevím	90	3.24 %
Neuvedeno	116	4.17 %



Otázka č. 21. Stalo se Vám někdy, že jste spadl/a z lůžka?

Ano	24	0.86 %
Ne	2692	96.76 %
Nevím	3	0.11 %
Neuvedeno	63	2.26 %



OŠETŘUJÍCÍ LÉKAŘ

Otázka č. 22. Znal/a jste svého ošetřujícího lékaře?

Ano, znal/a jsem ho jménem	2043	73.44 %	
Ano, ale neznal/a jsem ho jménem	417	14.99 %	
Ne, nevím kdo byl můj ošetřující lékař	239	8.59 %	
Neuvedeno	83	2.98 %	

Otázka č. 23. Vyhovovalo Vám, jak často Vás ošetřující lékař navštěvoval?

Ano	2512	90.29 %	
Ne	133	4.78 %	
Neuvedeno	137	4.92 %	

Otázka č. 24. Jak byste zhodnotil/a Váš vztah k ošetřujícímu lékaři z hlediska důvěry? Můžete říci, že Váš vztah byl:

Velmi dobrý	1790	64.34 %	
Dobrý	827	29.73 %	
Nepříliš dobrý	27	0.97 %	
Špatný	11	0.40 %	
Neuvedeno	127	4.57 %	

LÉKAŘI OBECNĚ

Otázka č. 25. Když jste položil/a lékaři důležitou otázku dostal/a jste odpověď, které jste rozuměl/a?

Vždy	1785	64.16 %	
Většinou	719	25.84 %	
Občas	79	2.84 %	
Nikdy	6	0.22 %	
Neptal/a jsem se	124	4.46 %	
Neuvedeno	69	2.48 %	

Otázka č. 26. Pokud jste měl/a strach nebo obavy ze svého stavu nebo léčby, byl lékař ochotný si s Vámi promluvit?

Vždy	1699	61.07 %	
Většinou	370	13.30 %	
Občas	82	2.95 %	
Nikdy	13	0.47 %	
Neměl/a jsem strach ani obavy	496	17.83 %	
Neuvedeno	122	4.39 %	

Otázka č. 27. Hovořil před Vámi lékař tak, jako byste nebyl/a přítomen/a?

Často	75	2.70 %	
Občas	191	6.87 %	
Nikdy	2231	80.19 %	
Neuvedeno	285	10.24 %	

Otázka č. 28. Hovořil s Vámi lékař každý den?

Ano	2345	84.29 %	
Ne	265	9.53 %	
Neuvedeno	172	6.18 %	

ZDRAVOTNÍ SESTRY

Otázka č. 29. Když jste položil/a zdravotní sestře důležitou otázku, dostal/a jste odpověď, které jste rozuměl/a?

Vždy	2133	76.67 %	
Většinou	446	16.03 %	
Občas	48	1.73 %	
Nikdy	3	0.11 %	
Neptal/a jsem se	67	2.41 %	
Neuvedeno	85	3.06 %	

Otázka č. 30. Pokud jste měl/a strach nebo obavy ze svého stavu nebo léčby, byla zdravotní sestra ochotna si s Vámi promluvit?

Vždy	1802	64.77 %	
Většinou	346	12.44 %	
Občas	55	1.98 %	
Nikdy	8	0.29 %	
Neměl/a jsem strach ani obavy	454	16.32 %	
Neuvedeno	117	4.21 %	

Otázka č. 31. Hovořila před Vámi zdravotní sestra tak, jako byste nebyl/a přítomen/a?

Často	54	1.94 %	
Občas	114	4.10 %	
Nikdy	2394	86.05 %	
Neuvedeno	220	7.91 %	

Otázka č. 32. Měl/a jste důvěru ke zdravotním sestřám, které Vás ošetřovaly?

Určitě ano	2311	83.07 %	
Většinou ano	373	13.41 %	
Většinou ne	7	0.25 %	
Vůbec ne	3	0.11 %	
Neuvedeno	88	3.16 %	

ZDRAVOTNÍ PÉČE/LÉČBA

Otázka č. 33. Stalo se Vám, že jste dostal/a během pobytu v zařízení od zdravot. personálu (lékařů či sester) protichůdné informace?

Často	29	1.04 %	
Občas	245	8.81 %	
Nikdy	2362	84.90 %	
Neuvedeno	146	5.25 %	

Otázka č. 34. Vyhovoval/a Vám dosažitelnost zdrav. personálu v zařízení?

Určitě ano	2239	80.48 %	
Spíše ano	419	15.06 %	
Spíše ne	21	0.75 %	
Určitě ne	3	0.11 %	
Nevím	16	0.58 %	
Neuvedeno	84	3.02 %	

Otázka č. 35. Chtěl/a jste být více zapojen/a do rozhodování o své léčbě?

Ano	523	18.80 %	
Ne	1509	54.24 %	
Nevím	604	21.71 %	
Neuvedeno	146	5.25 %	

Otázka č. 36. Měli Vaši blízcí dostatek příležitostí hovořit s lékařem?

Ano	1849	66.46 %	
Ne	128	4.60 %	
Nevím	584	20.99 %	
Neuvedeno	221	7.94 %	



Otázka č. 37. Měl/a jste dostatek soukromí, když s Vámi lékař probíral Váš zdravotní stav nebo léčbu?

Vždy	1928	69.30 %	
Občas	507	18.22 %	
Nikdy	107	3.85 %	
Lékař se mnou nehovořil	48	1.73 %	
Neuvedeno	192	6.90 %	

Otázka č. 38. Měl/a jste dostatek soukromí během vyšetření nebo léčby?

Vždy	2135	76.74 %	
Občas	405	14.56 %	
Nikdy	59	2.12 %	
Neuvedeno	183	6.58 %	








Otázka č. 39. Jak jste byl/a celkově spokojena s rychlostí, s jakou Vám personál poskytl pomoc, když jste ji potřeboval/a?

Velmi spokojen/a	2041	73.36 %	
spíše spokojen/a	445	16.00 %	
Spíše nespokojen/a	16	0.58 %	
Zcela nespokojen/a	6	0.22 %	
Nepotřeboval/a jsem pomoc	185	6.65 %	
Neuvedeno	89	3.20 %	







Otázka č. 40. Byl/a jste seznámen/a s právy nemocného?

Ano	2168	77.93 %	
Ne	173	6.22 %	
Nevím	199	7.15 %	
Neuvedeno	242	8.70 %	

Otázka č. 41. Pokud jste byl/a předem informován/a o vyšetření či zákroku, který jste měl/a podstoupit, stalo se, že jeho termín nebyl dodržen?

Často se stalo, že termín nebyl dodržen	53	1.91 %	
Občas se stalo, že termín nebyl dodržen	128	4.60 %	
Jen výjimečně se stalo, že termín nebyl dodržen	262	9.42 %	
Termíny byly vždy dodrženy	1968	70.74 %	
Žádná vyšetření či zákroky jsem nepodstoupil/a	117	4.21 %	
O vyš. či zákrocích jsem nebyl/a předem infor.	25	0.90 %	
Neuvedeno	229	8.23 %	


Otázka č. 42. Vezmete-li v úvahu množství léků, které jste dostával/a na utišení bolesti, myslíte si, že jste:

Dostával/a více léků než bylo třeba	24	0.86 %	
Dostával/a optimální množství léků	1881	67.61 %	
Dostával/a méně léků než bylo třeba	27	0.97 %	
Léky na bolest jsem nepotřeboval/a	602	21.64 %	
Nevím	91	3.27 %	
Neuvedeno	157	5.64 %	

OBECNÉ HODNOCENÍ ZAŘÍZENÍ
Otázka č. 43. Cítíte celkově, že jste byl/a léčen/a s úctou a respektem?

Určitě ano	2191	78.76 %	
Spíše ano	479	17.22 %	
Spíše ne	17	0.61 %	
Určitě ne	5	0.18 %	
Neuvedeno	90	3.24 %	

Otázka č. 44. Jak hodnotíte postoj celého personálu tohoto zařízení? Řekl/a byste, že postoj byl soucitný a uklidňující a jeho schopnost vzbudit ve Vás dobré pocity byla:

Výjimečně velká	1079	38.79 %	
Velká	1515	54.46 %	
Malá	55	1.98 %	
Nedostatečná	5	0.18 %	
Neuvedeno	128	4.60 %	

Otázka č. 45. Jak jste byl/a spokojen/a s tím, jak personál zařízení zajistil Vaše citové a duchovní potřeby?

Velmi spokojen/a	1333	47.92 %	
Spíše spokojen/a	800	28.76 %	
Spíše nespokojen/a	34	1.22 %	
Zcela nespokojen/a	5	0.18 %	
Neuvedeno	610	21.93 %	

Otázka č. 46. Jak byste celkově ohodnotil/a péči, která Vám zde byla poskytnuta?

Výborná	1724	61.97 %	
Velmi dobrá	753	27.07 %	
Dobrá	184	6.61 %	
Dostatečná	14	0.50 %	
Nedostatečná	3	0.11 %	
Neuvedeno	104	3.74 %	

Otázka č. 47. Jak byste hodnotil/a Váš zdravotní stav při propuštění?

Lepší	2140	76.92 %	
Stejný	256	9.20 %	
Horší	34	1.22 %	
Neuvedeno	352	12.65 %	

Otázka č. 48. Doporučil/a byste toto zdravotnické zařízení rodině nebo přátelům?

Určitě ano	2059	74.01 %	
Spíše ano	547	19.66 %	
Spíše ne	29	1.04 %	
Určitě ne	8	0.29 %	
Neuvedeno	139	5.00 %	

SOCIO-DEMOGRAFICKÉ CHARAKTERISTIKY

Otázka č. S1. Jste muž nebo žena?

Muž	1154	41.48 %	
Žena	1560	56.07 %	
Neuvedeno	68	2.44 %	

Otázka č. S2. Jaké je Vaše nejvyšší dosažené vzdělání?

Základní bez vyučení	248	8.91 %	
Vyučení bez maturity	892	32.06 %	
Maturita	1034	37.17 %	
Vysokoškolské	480	17.25 %	
Neuvedeno	128	4.60 %	

12. KLINICKÁ ROČENKA

I. dětská interní klinika

Vedoucí zaměstnanci

a) Přednosta	prof. MUDr. Hana Hrstková, CSc.
b) Primář	MUDr. Milan Bajer, Ph.D.
c) Vrchní sestra/vrchní laborant	Iva Chromková

Lékaři a SZP

2008

a) Celkový přepočtený počet pracovníků k 31. 12.	65,22
b) Počet ambulantních pracovníků lékařů	6,6
c) Počet ambulantních pracovníků SZP	8,67
d) Počet lékařů na lůžkových odděleních	8,01
e) Počet SZP na lůžkových odděleních	31,27
f) Počet pracovníků laboratoře kliniky či oddělení LM + VŠ	0
g) Počet pracovníků laboratoře kliniky či oddělení SZP	0
h) Počet pracovníků SVLS LM + VŠ	0
i) Počet pracovníků SVLS SZP	0
j) Počet hospitalizovaných na jedno LM	282,23
k) Počet hospitalizovaných na jednoho SZP	72,36
l) Počet lůžek obsazených na jedno LM	3,89
m) Počet lůžek obsazených na jednoho SZP	1,11
n) Počet lůžek obsazených standardních na jedno LM	2,23
o) Počet lůžek obsazených standardních na jednoho SZP	1,44
p) Počet lůžek obsazených intenzivních na jedno LM	4,04
r) Počet lůžek obsazených intenzivních na jednoho SZP	0,44

Nově získané vědeckopedagogické hodnosti

MUDr. Jaroslav Michálek	Nový titul: prof.
-------------------------	-------------------

Nově pořízené přístroje nad 100 000 Kč

Cena

Zdroj financí

1) LASER CHIRURGICKÝ DIODOVÝ	530355	Dar
------------------------------	--------	-----

Zahraněčně-studijní pobyty

Místo pobytu

Doba pobytu (dny)

1) Hrstková Hana prof. MUDr. CSc.	SR	1
2) Hrstková Hana prof. MUDr. CSc.	SR	1
3) Bučková Hana MUDr. Ph.D.	Nizozemsko	4
4) Hrstková Hana prof. MUDr. CSc.	SR	3
5) Bučková Hana MUDr. Ph.D.	Řecko	5
6) Procházková Dagmar MUDr. Ph.D.	SR	3
7) Faberová Renata MUDr. Ph.D.	SR	3
8) Bučková Hana MUDr. Ph.D.	SR	3
9) Hrstková Hana prof. MUDr. CSc.	Turecko	6
10) Hrstková Hana prof. MUDr. CSc.	Rakousko	3
11) Procházková Dagmar MUDr. Ph.D.	Portugalsko	5
12) Bučková Hana MUDr. Ph.D.	Francie	4
13) Magnová Olga MUDr.	Turecko	5
14) Hrstková Hana prof. MUDr. CSc.	SR	1
15) Procházková Dagmar MUDr. Ph.D.	Francie	5
16) Hrstková Hana prof. MUDr. CSc.	SR	1

Grantové studie

2008

a) IGA	2
--------	---

b) GAČR	
c) IGF	
d) MŠMT	1
e) Evropské projekty	
f) Celkem	3

Počty výkonů

a) Lůžková část	2008
a) Průměrný počet lůžek	58
b) Celkový počet hospitalizovaných pacientů	2250
c) Počet zemřelých	0
d) Průměrná ošetrovací doba	5,49
e) Průměrný počet neobsazených lůžek přepočtený na jeden kalendářní den	22,25
f) Rehospitalizace	65
g) Reoperace	1
h) Letalita	0
i) Prostož lůžka	3

Počty výkonů

Ambulantní část	2008
a) Počty vyš. příj. amb	1681
b) Počty vyš. spec. amb	32258
c) Počet ambul. konz.	0
d) Počet lůž. konz.	0
e) Počet vyš. vč. konz./poč. LM	493,59
f) Počet LM Ambulance	6,6
g) Počet ambulantních vyšetření včetně konziliárních	33939

Hlavní diagnózy

a) U hospitalizovaných pacientů	Procentuální výskyt
1) Pneumonie, původce NS	6
2) Ak. zánět hrtanu a průdušnice	5
3) Akutní zánět průdušek	5
4) Atopická dermatitida	4
5) Gastroezofageální refluxní on.	4
6) Lék.poz.,hod.pro pod.na n.a s.	3
7) Zánět žaludku a dvanáctníku	3
8) Střevní malabsorpce	2
9) Křeče, nezařazené jinde	2
10) Akut.tubulo-interst. nefritida	2
b) U ambulantních pacientů	
1) Atopická dermatitida	19
2) Poruchy metab.aromat.aminokys.	11
3) Střevní malabsorpce	9
4) Melanocytové névy	6
5) Virové bradavice	5
6) Jiná dermatitida	5
7) Acne - trudovina	5
8) Břišní a pánevní bolest	5
9) Jiné poruchy metabolismu	4
10) Por.met.lipoproteinů a j.lip.	4
11) Hemangiom a lymfangiom kt.lok.	4
12) Diabet.mel.závislý na insulinu	3
13) Astma	3
14) Alopecia areata	3
15) Lék.poz.,hod.pro pod.na n.a s.	3
16) J. onemocnění močové soustavy	3
17) Psoriáza - lupénka	3

18) Vitiligo	2
19) Akut.tubulo-interst. nefritida	2
20) Purpura a jiné krvácivé stavy	2

Ekonomické ukazatele

2008

a) Průměrné náklady na OD standard	2413,74
b) Průměrné náklady na OD JIP	5912,15
c) Průměrné výnosy na OD standard	1386,45
d) Průměrné výnosy na OD JIP	7299,46
e) Průměrné výnosy na amb. pacienta	224,08
f) Průměrné náklady na amb. pacienta	341,86
g) Průměrné náklady na hosp. pacienta standard	12706,78
h) Průměrné náklady na hosp. pacienta JIP	42991,09
i) Průměrné výnosy na hosp. pacienta standard	7298,76
j) Průměrné výnosy na hosp. pacienta JIP	53079,11
k) Průměrné náklady na lékařské místo	3090619,08
l) Průměrné výnosy na lékařské místo	2128775,64
m) Průměrné náklady na lékařské místo + VŠ	3090619,08
n) Průměrné výnosy na lékařské místo + VŠ	2128775,64
o) Průměrné náklady na SZP	1254092,28
p) Průměrné výnosy na SZP	863801,4
q) Celkové náklady	51339819,28
r) Celkové výnosy	35362156,29
s) Nákladová rentabilita	-31,12
u) HV	-15977662,99

Publikace

Abstrakt v časopise

- Clinical Trial. Haematologica/The Hematology Journal, 2008, roč. 93, Suppl., s. 241.
- Balcárková, P., Elbl, L., Nováková, Z., Štastná, J., Krontorádová, K. Hodnocení funkce levé komory srdeční u pacientů léčených v minulosti na zhoubný nádor. Vnitřní lékařství, 2008, roč. 54, č. 9, s. 882.
- Balcárková, P., Elbl, L., Nováková, Z., Štastná, J., Krontorádová, K. Echokardiografické sledování pacientů po protinádorové léčbě v minulosti. Cor Vasa, 2008, roč. 50, č. K 129, s. 7-8.
- Bučková, H. Ichtyozy. Česko-slovenská dermatologie, 2008, roč. 88, č. 6, s. 327.
- Bučková, H., Buček, J., Valčíková, J. Mnoho genů, jedna choroba a její diagnostika. Česko-slovenská dermatologie, 2008, roč. 88, č. 3, s. 150.
- Elbl, L., Hrstková, H., Balcárková, P. Vztah mezi kardiorepiračními a echokardiografickými parametry funkce levé komory srdeční po kardiotoxické chemoterapii v dětství. Cor Vasa, 2008, roč. 50, č. K 129, s. 7-8.
- Hrstková, H., Bothová-Balcárková, P., Elbl, L., Štastná, J. Dlouhodobé sledování adolescentů po protinádorové léčbě. Pediatrics, 2008, roč. 3, Suppl., s. 1-10.
- Jeřábková, B., Fajkusová, L., Bučková, H. Mutation analysis of epidermolysis bullosa in the Czech Republic. European Journal of Human Genetics, 2008, roč. 16, č. Suppl. 2, s. 5-.
- Konečná, P., Procházková, D. Wilsonova choroba. Česko-slovenská pediatrie, 2008, roč. 63, č. 6, s. 347.
- Kovářová, L., Očadlíková, D., Michálek, J., Penka, M., Hájek, R. Analýza dendritických buněk zdravých dárců a osob s monoklonální gamapatií nejasného významu či mnohočetným myelomem. Alergie, 2008, roč. 10, Suppl. 2, s. 148-149.
- Matějková, E., Očadlíková, D., Michálek, J. Selective depletion of alloreactive donor T lymphocytes and study of anti-tumor activity of specific T cell clones in patients with leukemia and multiple myeloma. Haematologica/The Hematology Journal, 2008, roč. 93, Suppl., s. 243.
- Praková, P., Mikulková, Z., Štourač, P., Michálek, J., Bednařík, J. Imunoregulační T-lymfocyty u pacientů s roztroušenou sklerózou. Česká a slovenská neurologie a neurochirurgie, 2008, roč. 71/104, Suppl 3, s. 112.
- Procházková, D. Fenylketonurie. Česko-slovenská pediatrie, 2008, roč. 63, č. 6, s. 349.
- Procházková, D., Konečná, P., Hrabincová, E., Vinohradská, H. Phenylketonuria in adulthood in the Moravian region (Czech Republic). Journal of Inherited Metabolic Disease, 2008, roč. 31, č. 1, s. 74.
- Procházková, D., Konečná, P., Hrstková, H. Phenylketonuria in adulthood in the Moravia region. Journal of Inherited Metabolic Disease, 2008, roč. 31, Suppl. 1, s. 74.
- Procházková, D., Konečná, P., Michálek, J., Hrstková, H. Diagnosis of Wilson's Disease in Children. Archives of Disease in Childhood, 2008, roč. 93, Suppl. 2, s. 204-206.
- Procházková, D., Mejzlík, V., Michálek, J. Wilson's disease and experience over a 15-year period. Journal of Inherited Metabolic Disease, 2008, roč. 74, Suppl. 1, s. 623.
- Zahradová, L., Očadlíková, D., Kovářová, L., Smejkalová, J., Pour, L., Penka, M., Michálek, J., Hájek, R. Autologous dendritic cell vaccination in multiple myeloma patients - a first clinical results and safety evaluation in a phase II clinical trial. Haematologica the hematology journal, 2008, roč. 93, č. 1, s. 241.
- Zahradová, L., Očadlíková, D., Michálek, J. Autologous Dendritic Cell Vaccination in Multiple Myeloma Patients - A First Clinical Results and Safety Evaluation in a Phase II
- Clinical Trial. Haematologica/The Hematology Journal, 2008, roč. 93, Suppl., s. 241.

Abstrakt ve sborníku

- Bajčiová, V., Štěrba, J., Magrová, O., Studeník, P. Jaká je role metronomické chemoterapie v léčbě NET? Kazuistika pacientky s rozsáhlým karcinomem jater. In Edukační sborník: XXXII. Brněnské onkologické dny a XXII. Konference pro nelékařské zdravotnické pracovníky. Brno: Masarykův onkologický ústav Brno, 2008. s. 412.
- Blatný, M., Kepák, T., Vlčková, I., Jelínek, M., Slezáčková, A., Pilát, M., Navrátilová, P., Kárová, Š., Štěrba, J., Hrstková, H. Následky léčby dětských nádorových onemocnění a jejich vliv na kvalitu života: výsledky z prvního roku projektu QOLOP. In 18. konference dětských hematologů a onkologů České a Slovenské republiky. Plzeň: Eurovelarg s.r.o., 2008. s. 85.
- Bučková, H. Co vše skrývá kůže novorozenců a kojenců. In Sborník abstrakt VIII ČS. ped. kongresu. Jihlava: Čes.slov. Pediatrie, 2008. s. 446.

- Bučková, H. Exantémy u novorozenců a kojenců. In Sborník abstrakt Novočeské dny. Luhačovice: 2008. s. 3.
- Bučková, H. Obličejové dermatózy u dětí. In Sborník abstrakt 2. konference Akné a obličejové dermatózy. Brno: 2008. s. 4.
- Bučková, H., Buček, J., Jeřábková, B. První případ prenatalní diagnostiky v rodině s epidermolysis bullosa simplex Dowling Meara. In Sborník abstrakt VIII Čs. ped. kongresu. Jihlava: Čes.-slov. Pediatrie, 2008. s. 447.
- Bučková, H., Buček, J., Valíčková, J. Mnoho genů, jedna choroba a její diagnostika u novorozenců. In Zborník abstraktov IV. Kongres slov. a čs dermatovenerologie. Bratislava.: 2008. s. 16.
- Bučková, H., Feit, J. Novorozenecký pemphigus vulgaris. In Abstrakta Odborný seminář sekce dětské dermatologie ČSL JEP. Praha: 2008. s. 6.
- Chromková, I. Plavání kojenců a batolat je zdravé, ale? In XIV. Luhačovické pediatrické dny. Brno: Masarykova univerzita, 2008.
- Dostalová Kopečná, L. Metabolický syndrom v dětském věku. In Sborník abstrakt VIII ČS ped. kongresu. Jihlava: Čes.-Slov. Pediatrie, 2008. s. 451.
- Dostalová Kopečná, L. Poruchy metabolismu lipidů u dětí. In Sborník abstrakt Konference Hypertenze a metabol. syndrom u dětí a dospívajících. Brno: 2008.
- Faberová, R., Charvátová, M., Procházka, J. Současný pohled na periferní cévní anomálie u dětí. In Sborník abstrakt VIII ČS. ped. kongresu. Jihlava: Čes.-slov. Pediatrie, 2008. s. 446.
- Foltánková, V., Matějková, E., Michálek, J. Molecular Identification of Individual T Cell Clones Specific For Graft Versus Leukemia Reaction. ASH Annual Meeting Abstracts, 2008, č. 1249.
- Foltánková, V., Matějková, E., Michálek, J. Molekulární identifikace T lymfocytárních klonů spec. pro reakci štetu proti leukémii/nádoru. In Sborník příspěvků Setkání biochemiků a molekul. biologů. Brno: 2008.
- Foltánková, V., Matějková, E., Michálek, J. Molekulární identifikace T lymfocytárních klonů specifických pro reakci štetu proti hostiteli a štetu proti nádoru. In Sborník abstrakt IX. Čs.-slov. konference laboratorní hematologie. Špindlerův Mlýn: 2008.
- Foltánková, V., Matějková, E., Michálek, J. Molekulární identifikace T-lymfocytárních klonů specifických pro reakci štetu proti leukémii. In Sborník abstrakt XXII. Olomoucké hematologické dny. Olomouc: 2008. s. 40.
- Gayllová, R., Laštůvková, H., Bučková, H. Prenatální diagnostika Epidermolysis bullosa- od elektronové mikroskopie k DNA analýze. In Sborník abstrakt. 12 celostátní konfer. DNA diagnostiky. Brno: 2008. s. 20.
- Hloušková, E., Bučková, H., Hrstková, H. Problematika výživy a gastrointestinálních potíží dětí s epidermolysis bullosa congenita. In Sborník abstrakt VIII. ČS ped. kongresu. Jihlava: Pediatrie, 2008. s. 450.
- Hrstková, H. Antikoncepce a trombofilní stavy. In Sborník Abstrakt Konference LF UK Bratislava. Bratislava: Pediatria, 2008. s. 13.
- Hrstková, H., Krontorádová, K., Štátná, J. Twenty -four hour blood pressure profile in patients after and antracycline therapy. In Abstract for the 3rd Europaediatrics Congress. Istanbul: Acta Paediatrica, 2008. s. 218.
- Jelínek, J., Očádlíková, D. Kvantitativní analýza cytokunů. In Slovenská konference laboratorní hematologie. Špindlerův Mlýn: 2008. s. 19-20.
- Jeřábková, B., Bučková, H., Gaillyová, R., Hrubá, Z., Fajkusová, L. Molekulárně-genetická diagnostika epidermolysis bullosa v ČR. In 12. celostátní konference DNA diagnostiky, 27.-28.11.2008, Brno. Brno: 2008. s. 19.
- Jeřábková, B., Fajkusová, L., Bučková, H. Mutation analysis of dystrophic epidermolysis bullosa in the Czech Republic. In Sborník abstrakt 17th Congress of EADV. Paříž: 2008.
- Jeřábková, B., Fajkusová, L., Bučková, H., Veselý, K., Gaillyová, R. Mutation Analysis of Epidermolysis Bullosa in the Czech Republic. In European Human Genetics Conference 2008, May 31 - June 3, 2008, Barcelona, Spain, abstract in European Journal of Human Genetics. Španělsko: Nature publishing group, 2008. s. 246.
- Jeřábková, B., Fajkusová, L., Bučková, H., Veselý, K., Gaillyová, R. Mutation Analysis of Dystrophic Epidermolysis Bullosa in the Czech Republic. In 17th Congress of the European Academy of Dermatology and Venereology, 17 - 21 September 2008, Paris, France. Paris: EADV, 2008. s. FP0646.
- Kovářová, L., Burešová, I., Michálek, J. Flow Cytometric Detection of minimal Residual in Multiple Myeloma Patients. ASH Annual Meeting Abstracts, 2008.
- Kovářová, L., Očádlíková, D., Michálek, J. Analýza dendrických buněk zdravých dárců a osob s monoklonární gamapatií nejasného významu či mnohočetným myelomem. In Sborník abstrakt XXV sjezd ČS a slov. alergologů a imunologů. Praha: 2008. s. 148-149.
- Krontorádová, K., Hrstková, H., Nováková, Z. Vliv baroreflexu na variabilitu krevního tlaku. In Sborník abstrakt XV. Konference mladých lékařů. Brno: FN Sv. Anna, 2008. s. 24.
- Krontorádová, K., Hrstková, H., Štátná, J. Effect of baroreflex on blood pressure variability.. In Abstract of 17th Meeting of European Society of Pediatric Clinical Innsbruck: Pediatric Clinical, 2008. s. 21.
- Magnová, O., Hrivňanská, J. Endokrinní postižení po léčbě zhoubných nádorů oblasti hlavy a krku. In Sborník abstrakt VIII. ČS ped. kongresu.. Jihlava: Čes.-slov. Pediatrie, 2008. s. 433.
- Matějková, E., Michálek, J., Vitteta, E. Selective depletion of alloreactive T cells and study of anti-tumor activity of specific T cell clones in patients with leukemia and renal carcinoma. In 14th ISCT 2008 Annual Meeting, 200. poster.
- Matějková, E., Mužíková, J., Novotná, D., Kubešová, B., Michálek, J. Trends of Cryoconservation in Myeloma Bank. In Abstracts and Application Manual - 3rd Myeloma and 1st immunotherapy workshop. Brno: Masarykova univerzita, 2008.
- Michálek, J., Foltánková, V., Matějková, E., Horváth, R., Dendis, M., Bartoš, M., Burešová, I., Kocák, I., Fait, V., Hájek, R. Identification and long-term monitoring of individual tumor-specific T cells. In Abstracts and Application Manual - 3rd Myeloma and 1st immunotherapy workshop, Masaryk University. Brno: Masarykova univerzita, 2008.
- Michálek, J., Hrotekova, Z., Vrabelova, Z. Immune regulation defects in high-risk relatives of children with type 1 diabetes. In Abstract for the Europaediatrics Congress. Istanbul: Acta Paediatrica, 2008. s. 97.
- Michálek, J., Kýr, M., Hrstková, H., Bartošová, D., Klimovič, M., Fedora, M., Hubáček, J. Polymorfismus genu pro BPI a IL-6 rozhoduje o průběhu septického stavu. In Sborník abstrakt VIII. Českého pediatrického kongresu s mezinárodní účastí Jihlava 2008. Jihlava: 2008. s. 397.
- Michálek, J., Matějková, E., Foltánková, V. Selective depletion of alloreactivity and preserving of antitumor activity of specific T cell clones in patients with leukemia and renal carcinoma. European Group for Blood and Marrow Transplantation, 2008, poster.
- Michálek, J., Matějková, E., Foltánková, V. Bezpečná alogenní transplantace krvetvorných buněk. In Sborník abstrakt VIII ČS. ped. kongresu. Jihlava.: Čes.-slov. Pediatrie, 2008. s. 421.
- Michálek, J., Očádlíková, D., Štěrba, J. Podání prvé protinádorové vakcíny na bázi dendritických buněk v ČR dětem se solidními nádory. In Sborník abstrakt VIII ČS. ped. kongresu. Jihlava: Čes.-slov. Pediatrie, 2008. s. 421.
- Michálek, J., Štátný, M. Ipilimumab as anti-CTLA4 immunotherapy: preclinical and clinical data. In Abstracts and Application Manual - 3rd Myeloma and 1st immunotherapy workshop, Masaryk University. Brno: Masarykova univerzita, 2008.
- Michálek, J., Valíčková, J., Bučková, H., Hrstková, H. Immune system in children with epidermolysis bullosa congenita. In Abstract for the 3rd Europaediatrics Congress. Istanbul: Acta Paediatrica, 2008. s. 255.
- Mulenková, M. Hematurie u krvácivých chorob. In XIV. Luhačovické pediatrické dny. Brno: Masarykova univerzita, 2008.
- Očádlíková, D., Kovářová, L., Hájek, R., Michálek, J. Aktivace T lymfocytů dendritickými buňkami naloženými nonapeptidy odvozenými od mucinového proteinu MUC1 a katalytické podjednotky telomerázy hTERT. In Edukační sborník XXXII. Brněnské onkologické dny s XXII. Konferencí pro nelékařské zdravotnické pracovníky, 17.-19.dubna 2008, Brno. Brno: Masarykův onkologický ústav, 2008. s. 72.
- Plachá, L. Pohlavní choroby (STD) v dětském věku. In Sborník abstrakt VIII. Čs. ped. kongresu. Jihlava: Čes.-slov. pediatrie, 2008. s. 447.
- Procházková, D., Konečná, P., Hrstková, H. Poruchy metabolismu mědi - Wilsonova choroba. In Kniha abstrakt Dědičné poruchy metabolismu, 23. pracovní dny. Senec, SR: 2008.
- Skálová, K., Macková, K., Očádlíková, D., Hájek, R., Michálek, J. Searching for ideal dendritic cell for cancer vaccines. In Abstracts and Application Manual - 3rd Myeloma and 1st immunotherapy workshop. Brno: Masarykova univerzita, 2008.
- Slabý, O., Hrstka, R., Nováková, J., Cibulková, K., Lžičarová, E., Lakomý, R., Křen, L., Fadrus, P., Smrčka, M., Michálek, J. Prediktivní význam vybraných mikroRNA

- a metylačního stavu promotoru MGMT u pacientů s multifórním glioblastomem. In *Onkologie 2008 - sborník abstrakt: 2008*.
- Smejkalová, J., Očadlíková, D., Michálek, J. Výroba protinádorových vakcín v podmínkách správné výr. praxe. In IX. ČS-slov. konfer. labor. hematologie. Špindlův Mlýn: 2008. s. 14.
 - Štátná, J., Hrstková, H., Krantorádová, K. E. Twenty -four hour profile of blood pressure of children, adolescent and young adults after antracycline therapy. In Abstract of 17th Meeting of European Society of Pediatric Clinical. Innsbruck: 2008. s. 29.
 - Štátná, J., Hrstková, H., Krantorádová, K. Kosinorová analýza 24-hodinového kolísání krevního tlaku dětí, dospívajících a mladých dospělých po protinádorové léčbě. In *Sborník Abstrakt VIII. Českého ped. kongresu. Jihlava: Pediatrie, 2008. s. 422.*
 - Štěrba, J., Bajčiová, V., Kepák, T., Zitterbart, K., Kodytková, D., Mazánek, P., Pavelka, Z., Růžičková, P., Bronišová, D., Dejvícká, D., Bučková, H., Faberová, R., Skotáková, J. Nádory kůže a non-hemoragické kožní manifestace nádorových onemocnění u dětí - data KDO FN Brno, 1998 - 2008. In 18. Konference dětských hematologů a onkologů České a Slovenské republiky. Plzeň: Euroverlag, s.r.o., 2008. s. 40.
 - Svobodová, N. Lichen sclerosus et atrophicus (kazuistika). In XIV. Luhačovické pediatrické dny. Brno: Masarykova univerzita 2008.
 - Valíčeková, J. Lichen sclerosus et atrophicus u dětí. In *Sborník abstrakt XV konference mladých lékařů. Brno: FN Sv. Anna, 2008. s. 43.*
 - Valíčeková, J., Bučková, H., Michálek, J., Kýr, M. Humoral and cellular immunity parameters in children with epidermolysis bullosa congenital. In *Sborník abstrakt 17th Congress of EADV. Paříž: 2008. s. 136.*
 - Vaňáčková, I. Intoxikace u dětí a poškození ledvin. In XIV. Luhačovické pediatrické dny. Brno: Masarykova univerzita, 2008.
 - Vokurková, J., Bučková, H. Naevus sebaceus - možnosti chirurgické léčby. In *Celostátní odborný seminář sekce dětské dermatologie: 2008. abstract č. 6.*
 - Vokurková, J., Bučková, H. Naevus sebaceus - možnosti chirurgické léčby. In *Sborník abstrakt Odborný seminář sekce dětské dermatologie ČSL JEP. Praha: 2008. s. 3.*
 - Vokurková, J., Bučková, H. Treatment of giant congenital melanocytic nevi and cutometric measurement of the skin viscoelasticity after repeated expansions and surgery. In *Sborník abstrakt 17th Congress of EADV. Paříž: 2008.*
 - Vokurková, J., Bučková, H., Šin, P. The Treatment of Giant Congenital Pigment Naevi and Cutometric measurement of the skin viscoelasticity after repeated expansions and surgery. In *CD Abstract Books: 2008.*
 - Zitterbart, K., Magnová, O., Hřivňanská, J. Kraniofaryngom diagnosticko-terapeutický postup. In *Sborník abstrakt VIII ČS. ped. kongresu. Jihlava: Čes.-slov. Pediatrie, 2008. s. 424.*
 - Zitterbart, K., Magnová, O., Hřivňanská, J., Ventruba, J., Pavelka, Z. Kraniofaryngom - diagnosticko-terapeutický postup. In VIII. Český pediatrický kongres s mezinárodní účastí. Jihlava: 2008. s. 7-8.
 - Žurek, J., Marek, L., Košť, P., Košinová, L., Koudelková, L., Kýr, M., Fedora, M. Hyperfosforylovaný neurofilamentový H-protein, NSE a S 100B v séru u traumatického poranění mozku dětí. In *Sborník abstraktů přednášek. II. česko-slovenský kongres intenzivní medicíny a 13. Minářovy dny. Plzeň: Euroverlag, s. r. o., 2008. s. 67.*

Článek v časopise

- Balcárková, P., Elbl, L., Hrstková, H., Štátná, J., Krantorádová, K. Hodnocení funkce levé komory srdeční u pacientů léčených v minulosti na zhoubný nádor. *Cor et Vasa, 2008, roč. 50, č. 10, s. 378-384.*
- Bučková, H. Psoriáza u dětí - co nového. *Česko-slovenská pediatrie, 2008, roč. 63, č. 11, s. 634-639.*
- Dudová, S., Michálek, J., Hájek, R. Klinické studie RNA vakcín. *Transfúze a hematologie dnes, 2008, roč. 14, č. 1, s. 28-33.*
- Duřpektová, M., Hrstková, H. Is the level of IGG antibodies against petrusis toxin sufficient in vaccination child population? *Scripta medica, 2008, roč. 81, č. 2, s. 97-104.*
- Foltánová, V., Očadlíková, D., Michálek, J. Identifikace individuálních myelomspecifických klonů T-lymfocytů na základě molekulární analýzy T-lymfocytárního receptoru beta. *Klinická onkologie, 2008, roč. 21, Suppl. 1, s. 261-263.*
- Geryk, E., Odehnal, J., Michálek, J., Štampach, R., Kubíček, P., Holub, J. Epidemiologie maligních lymfomů v ČR - prevalence dg. C81-C85 v letech 1989-2015. *Farmakoterapie, 2008, roč. 4, Suppl. 1, s. 6-11.*
- Hrstková, H. Anemie u dětí. *Dětský lékař, 2008, roč. 15, č. 1-2, s. 4-3.*
- Hrstková, H. Obezita a metabolický syndrom. *Pediatria, 2008, roč. 3, č. 1, s. 7-8.*
- Hrstková, H. Trombocytopenie v dětském věku. *Dětský lékař, 2008, roč. 15, č. 3, s. 79-82.*
- Hrstková, H., Bajer, M. Jak si lze nesprávně vysvětlit správnou výživu. *Pediatria, 2008, roč. 3, Suppl. 2, s. 66.*
- Hrstková, H., Brázdová, Z., Bajer, M. Vlákna ve výživě dětí. *Hygiena, 2008, roč. 53, Suppl. 1, s. 53.*
- Hrstková, H., Elbl, L. Cytostatika u dětí a kardiovaskulární systém. *Postgraduální medicína, 2008, roč. 10, č. 5, s. 535-538.*
- Hrstková, H., Fišer, B., Krantorádová, K. Primární hypertenze dětského věku. *Česko-slovenská pediatrie, 2008, roč. 63, č. 10, s. 587-590.*
- Jelínek, J., Očadlíková, D., Hroteková, Z., Hájek, R., Michálek, J. Využití detekce cytokinů při přípravě vakcín proti mnohočetnému myelomu. *Klinická onkologie, 2008, roč. 21, Suppl. 1, s. 264-265.*
- Kovářová, L., Burešová, I., Michálek, J. Rozlišení nádorových klonárních a fyziologických polyklonálních plazmatických buněk pomocí flowcytometrie. *Klinická onkologie, 2008, roč. 21, Suppl. 1, s. 254-257.*
- Kovářová, L., Michálek, J., Kýr, M., Penka, M., Hájek, R. Srovnání vybraných markerů dendritických buněk u zdravých dárců a pacientů s monoklonální gamapatií nejasného významu či mnohočetným myelomem. *Klinická onkologie, 2008, roč. 21, č. 1, s. 20-25.*
- Krantorádová, K., Honzík, N., Hrstková, H. Overweight and Decreased Baroreflex Sensitivity as Independent Risk Factors for Hypertension in Children, Adolescents and Young Adults. *Physiology, 2008, roč. 57, č. 3, s. 385-391.*
- Matějková, E., Očadlíková, D., Michálek, J. Selektivní deplece aloreaktivních T-lymfocytů a studium protinádorové aktivity specifických klonů T-lymfocytů u pacientů s leukémií. *Klinická onkologie, 2008, roč. 21, č. 3, s. 104-109.*
- Matějková, E., Očadlíková, D., Smejkalová, J., Mužíková, J., Raidal, L., Toušová, K., Pacásová, R., Neničková, M., Tesařová, E., Štěrba, J., Indrák, K., Michálek, J. Selektivní deplece aloreaktivních T-lymfocytů a studium protinádorové aktivity specifických klonů T-lymfocytů u pacientů s leukémií. *Klinická onkologie, 2008, roč. 21, č. 3, s. 104.*
- Nentwich, I., Pazdírková, A., Hrstková, H. Early Fredny in infancy Atopic Dermatitis A - Prospective Observational Study. *Klinische Pediatrie, 2008, roč. 220, č. 1.*
- Očadlíková, D., Kovářová, L., Hájek, R., Michálek, J. Příprava myelom-specifických T lymfocytů aktivovaných dendritickými buňkami naloženými nonapeptidy odvozenými od mucinového proteinu MUC1 a katalytické podjednotky telomerázy hTERT. *Klinická onkologie, 2008, roč. 21, č. 2, s. 59-66.*
- Procházková, D., Konečná, P., Hrstková, H. Fenylketonurie v dospělosti. *Česko-slovenská pediatrie, 2008, roč. 63, č. 11, s. 601-605.*
- Prochazkova, D., Kýr, M., Hrstková, H. Haemolytic naemia and acute liver failure - the initial manifestations of Wilsons disease. *Bratislavské lékařské listy, 2008, roč. 109, č. 10, s. 434-437.*
- Starý, J., Gajdoš, P., Hrstková, H. Druhá celostátní léčebná studie AML-BFM 98 zvýšila úspěšnost v dosažení remise a zlepšila celkové přežití dětí s akutní mieloidní leukémií v České republice. *Transfúze a hematologie dnes, 2008, roč. 14, č. 4, s. 166-174.*
- Starý, J., Gajdoš, P., Hrstková, H. Třetí celostátní protokol léčby akutní dětské lymfoblastické leukémie znamenal další zlepšení výsledků: Studie ALL-BFM 95 u dětí v České republice 1995-2002. *Transfúze a hematologie dnes, 2008, roč. 14, č. 3, s. 102-109.*
- Vrabelová, Z., Hroteková, Z., Hladíková, Z., Böhmová, K., Štěchová, K., Michálek, J. CD127neg and FoxP3+ Expression on CD25+CD4+ T Regulatory Cells upon Specific Diabetogenic Stimulation in High-risk Relatives of Type 1 Diabetes Mellitus Patients. *Scandinavian Journal of Immunology, 2008, roč. 67, č. 4, s. 404-410.*
- Vrabelova, Z., Hroteková, Z., Michálek, J. CD 127-and Fox P3+ expression on CD25+CD4+ T regulatory cells upon specific diabetogenic stimulation in high-risk relatives of type 1 diabetes mellitus patients. *Scandinavian Journal of Immunology, 2008, roč. 67, č. 4, s. 404-410.*
- Zitterbart, K., Magnová, O., Hřivňanská, J., Ventruba, J., Pavelka, Z. Kraniofaryngom – diagnosticko-terapeutický postup. *Česko-slovenská pediatrie, 2008, roč. 63, č. 11, s. 601-605.*

7-8, s. 424.

Příspěvek do sborníku

- Foltánková, V., Matějková, E., Michálek, J. Možnosti molekulární identifikace individuálních klonů T lymfocytů zodpovědných za reakci štěpu proti nádoru při alogenních transplantacích hematopoetických kmenových buněk. In Edukační sborník XXXII. Brněnské onkologické dny. Brno: 2008. s. 72-75.
- Hanák, L., Lauerová, L., Matějková, E., Vidláková, P., Kyjovská, D., Stejskalová, A., Mužíková, J., Vališová, E., Hošková, A., Sekaninová, R., Nenutil, R., Křen, L., Richtetská, H., Doležel, J., Žižková, V., Žaloudík, J., Hájek, R., Michálek, J. Využití buněk renálního karcinomu při vývoji protinádorových imunoterapeutických přípravků v alogenních podmínkách. In XXXII. Brněnské onkologické dny. Edukační sborník. Brno: MOU, 2008. s. 75-78.
- Maláska, J., Otevřel, F., Otevřel, M., Maňoušek, J., Múriová, K., Šúst, P., Michálek, J., Gál, R., Ševčík, P. Myokardiální dysfunkce v sepsi. In Novinky v anesteziologii, intenzivní medicíně a léčbě bolesti 2008. Praha: Galén, 2008. s. 138-142.



II. dětská klinika

Vedoucí zaměstnanci

a) Přednosta	prof. MUDr. Zdeněk Doležel, CSc.
b) Primář	MUDr. Dalibor Klusáček/MUDr. František Jimramovský
c) Vrchní sestra/vrchní laborant	Jindřiška Rádsetoulalová

Lékaři a SZP

2008

a) Celkový přepočtený počet pracovníků k 31. 12.	119,93
b) Počet ambulantních pracovníků lékařů	6,95
c) Počet ambulantních pracovníků SZP	11,23
d) Počet lékařů na lůžkových odděleních	15,44
e) Počet SZP na lůžkových odděleních	71,76
f) Počet pracovníků laboratoře kliniky či oddělení LM + VŠ	0
g) Počet pracovníků laboratoře kliniky či oddělení SZP	0
h) Počet pracovníků SVLS LM + VŠ	0
i) Počet pracovníků SVLS SZP	0
j) Počet hospitalizovaných na jedno LM	166,68
k) Počet hospitalizovaných na jednoho SZP	35,88
l) Počet lůžek obsazených na jedno LM	3,05
m) Počet lůžek obsazených na jednoho SZP	0,66
n) Počet lůžek obsazených standardních na jedno LM	2,03
o) Počet lůžek obsazených standardních na jednoho SZP	1,74
p) Počet lůžek obsazených intenzivních na jedno LM	2,22
r) Počet lůžek obsazených intenzivních na jednoho SZP	0,35

Nově pořízené přístroje nad 100 000 Kč

Cena

Zdroj financí

1) INKUBATOR	251790	FN Brno
2) INKUBATOR	251790	FN Brno
3) MONITOR VITALNICH FUNKCI	235200	Částečný dar
4) MONITOR VITALNICH FUNKCI	235200	Částečný dar
5) MONITOR VITALNICH FUNKCI	235200	Částečný dar
6) INKUBATOR TRANSPORTNI	123170	Dar
7) LUZKO VYHRIVANE	170242	Dar

Zahraněčně-studijní pobyty

Místo pobytu

Doba pobytu (dny)

1) prof. MUDr. Zdeněk Doležel, CSc.	SR	1
2) MUDr. Pavel Vít	SR	2
3) MUDr. Ondřej Rybníček, Ph.D.	Francie	3
4) prof. MUDr. Zdeněk Doležel, CSc.	SR	1
5) MUDr. Jiří Navrátil	Itálie	4
6) MUDr. Pavel Vít	Francie	6
7) MUDr. Ondřej Rybníček, Ph.D.	Polsko	3
8) MUDr. Marie Macků	VB	3
9) MUDr. Marcel Schüller, Ph.D.	VB	3
10) MUDr. Dana Novotná	Turecko	5
11) prof. MUDr. Zdeněk Doležel, CSc.	SR	1
12) MUDr. Ondřej Rybníček, Ph.D.	Belgie	2
13) prof. MUDr. Zdeněk Doležel, CSc.	SR	1
14) prof. MUDr. Zdeněk Doležel, CSc.	SR	2
15) MUDr. Dan Wechsler	VB	3
16) MUDr. Jiří Navrátil	SR	2

Počty výkonů - a) Lůžková část

2008

a) Průměrný počet lůžek	78
b) Celkový počet hospitalizovaných pacientů	2575

c) Počet zemřelých	26
d) Průměrná ošetrovací doba	6,7
e) Průměrný počet neobsazených lůžek přepočtený na jeden kalendářní den	30,9
f) Rehospitalizace	50
g) Reoperace	32
h) Letalita	10,1
i) Prostož lůžka	4

Počty výkonů - b) Ambulantní část **2008**

a) Počty vyš. příj. amb	2241
b) Počty vyš. spec. amb	23035
c) Počet ambul. konz.	0
d) Počet lůž. konz.	0
e) Počet vyš. vč. konz./poč. LM	303,07
f) Počet LM Ambulance	6,95
g) Počet ambulantních vyšetření včetně konziliárních	25276

Hlavní diagnózy - a) U hospitalizovaných pacientů

Procentuální výskyt

1) Ak. zánět hrtanu a průdušnice	5
2) Střevní malabsorpce	5
3) Pneumonie, původce NS	4
4) Gastroezofageální refluxní on.	3
5) Akut.tubulo-interst. nefritida	3
6) Akutní zánět nosohltanu	3
7) Zubní kaz - caries dentis	3
8) Jiné endokrinní poruchy	3
9) Akutní zánět průdušek	3
10) Paroxysmální tachykardie	2

Hlavní diagnózy - b) U ambulantních pacientů

Procentuální výskyt

1) Střevní malabsorpce	15
2) Astma	10
3) Juvenilní artritida	9
4) Diabet.mel.závislý na insulinu	7
5) Břišní a pánevní bolest	6
6) Jiné poruchy imunity	5
7) Vasomotorická a alergická rýma	4
8) Jiné poruchy kloubů, NJ	4
9) Vrozené vady srdeční přepážky	4
10) Jiné endokrinní poruchy	4
11) Akutní zánět mandlí	4
12) Paroxysmální tachykardie	4
13) Lék.poz.,hod.pro pod.na n.a s.	4
14) Dohl.n.vys.rizik.(ohrož.) těh.	4
15) Thyreoiditis	3
16) Jiná hypotyreóza	3
17) Chr.respir.nem.z perinat.obd.	3
18) Zánět močového měchýře	2
19) Poruchy pohlav. dospívání NJ	2
20) J.neinf.gastroenter.a kolitida	2

Ekonomické ukazatele

2008

a) Průměrné náklady na OD standard	2433,74
b) Průměrné náklady na OD JIP	7116,21
c) Průměrné výnosy na OD standard	1716,24
d) Průměrné výnosy na OD JIP	7972,85
e) Průměrné výnosy na amb. pacienta	439,96

f) Průměrné náklady na amb. pacienta	609,11
g) Průměrné náklady na hosp. pacienta standard	11414,43
h) Průměrné náklady na hosp. pacienta JIP	114472
i) Průměrné výnosy na hosp. pacienta standard	8049,3
j) Průměrné výnosy na hosp. pacienta JIP	128252
k) Průměrné náklady na lékařské místo	3951131,76
l) Průměrné výnosy na lékařské místo	3542082,72
m) Průměrné náklady na lékařské místo + VŠ	3951131,76
n) Průměrné výnosy na lékařské místo + VŠ	3542082,72
o) Průměrné náklady na SZP	1133768,4
p) Průměrné výnosy na SZP	1016392,68
q) Celkové náklady	95220958,12
r) Celkové výnosy	85363014,24
s) Nákladová rentabilita	-10,35
u) HV	-9857943,88

Publikace

Abstrakt v časopise

- Doležel, Z. Hematurie u dětí. *Pediatric pro praxi*, 2008, roč. 9, č. 1.
- Doležel, Z., Dostálková, D., Štarha, J. Rozumíme-li genům, rozumíme lépe i našim pacientům. *Pediatric*, 2008, roč. 3, č. S5.
- Doležel, Z., Štarha, J., Dostálková, D. Vrozené syndromy provázené preteinurií. *Česko - slovenská pediatrie*, 2008, roč. 63, č. 7-8.
- Geier, P., Doležel, Z., Kutrová, K. Volume status and serum albumin levels in children with the first episode of nephrotic syndrome. *Pediatric Nephrology*, 2008, roč. 23, č. 9, s. 1646.
- Muchová, M., Ošlejšková, H., Štěrba, J., Horinová, V., Valík, D., Pavelka, Z., Magnová, O. Germinoma of pineal and sellar region in a patient with Smith-Lemli-Opitz syndrome: a case report. *European Journal of Paediatric Neurology*, 2007, roč. 11, Suppl. 1, s. 117.
- Novotná, D., Borek, I., Lebl, J., Straka, P. Incidence dětí narozených small-for-gestational.age (SGA) v České republice. *Česko-slovenská pediatrie*, 2008, roč. 63, č. 5, s. 290.
- Novotná, D., Borek, I., Lebl, J. Small for gestational age in Europe. *Česko-slovenská pediatrie*, 2008, roč. 63, č. 5.
- Rybníček, O. Vliv životního prostředí na vývoj alergií. *Alergie*, 2008, roč. 10, č. S2.

Abstrakt ve sborníku

- Novotná, D., Borek, I., Lebl, J., Straka, P. Incidence dětí narozených small for gestational age (SGA) v České republice. In *Dny dětské endokrinologie. Brno: 2008*
- Novotná, D., Borek, I., Lebl, J. Incidence dětí small for gestational age v Evropě. In *Sborník abstrakt Dny dětské endokrinologie. Brno: 2008.*

Článek v časopise

- Autrata, R., Krejčířová, I., Rybníček, O. Oční alergie a kontaktní čočky. *Alergie*, 2008, roč. 10, č. 3.
- Doležel, Z. Chřipka udětí a mladistvých. *Praktické lékařství*, 2008, roč. 4, č. 5.
- Fiala, J., Kukla, L., Poslušná, K. Struktura stravy 11letých dětí - studie ELSPAC. *Česko-slovenská pediatrie*, 2008, roč. 63, č. 9, s. 481-490.
- Charvátová, M., Skotáková, J., Wechsler, D. Difusní neonatální hemangiomatóza. *Česká radiologie*, 2008, roč. 63, č. 3, s. 290-295.
- Izakovičová Hollá, L., Musilová, K., Vokurka, J., Klapušová, L., Pantůčková, P., Kukletová, M., Kukla, L. The association of interleukin-6 (IL-6) haplotypes with plaque-induced gingivitis in children. *Acta Odontologica Scandinavica*, 2008, roč. 66, č. 2, s. 105-112.
- Kukla, L. Evropská dlouhodobá studie těhotenství a dětství- ELSPAC. *Vox pediatrica*, 2008, roč. 8, č. 5.
- Kukla, L., Bouchalová, M. Závislost dětských úrazů na úrazovosti rodičů. *Česko-slovenská pediatrie*, 2008, roč. 63, č. 3, s. 126-136.
- Kukla, L., Bouchalová, M., Shkiriak, N. Chronic morbidity in women, namely in pregnancy. *Likarska sprava - Vrabčebnoje delo (Ukrajina)*, 2008, roč. 1-2, č. 8.
- Kukla, L., Hrubá, D., Tyrlik, M. Poruchy chování u sedmiletých dětí - výsledky studie ELSPAC 1. Komorbidita. *Časopis lékařů českých*, 2008, roč. 147, č. 5, s. 269-277.
- Kukla, L., Hrubá, D., Tyrlik, M. Poruchy chování u sedmiletých dětí - výsledky studie ELSPAC 2. část: Rizikové faktory*. *Časopis lékařů českých*, 2008, roč. 147, č. 7, s. 311-318.
- Kukla, L., Hrubá, D., Tyrlik, M. Poruchy chování u sedmiletých dětí - výsledky studie ELSPAC 3. Vývoj v období po narození*. *Časopis lékařů českých*, 2008, roč. 147, č. 7, s. 387-391.
- Kukla, L., Hrubá, D., Tyrlik, M. Vývoj respirační morbidity dětí ve vztahu k jejich expozici pasivnímu kouření. *Časopis lékařů českých*, 2008, roč. 147, č. 4, s. 215-221.
- Kukla, L., Hrubá, D., Tyrlik, M. Maternal smoking during pregnancy. *Central European Journal of Public Health*, 2008, roč. 16, č. 2.
- Kukla, L., Hrubá, D., Tyrlik, M. Sebevražedné pokusy v souboru mladých dospělých - výsledky studie ELSPAC. *Časopis lékařů českých*, 2008, roč. 147, č. 10, s. 527-534.
- Matsui, H., Mellander, M., Roughton, M., Jičínská, H. Morphological a physiological predictors of fetal aortic coarctation. *Circulation*, 2008, roč. 118, č. 18, s. 1793-1801.
- Novák, L., Kukla, L., Čuta, M. Child and adolescent longitudinal, growth data evaluation using logistic curve fitting with the use of the dynamic phenotype method. *Scripta medica*, 2008, roč. 81, č. 1, s. 31-36.
- Rybníček, O. Fluticason fuorát - nový intranazální kortikosteroid. *Farmakoterapie*, 2008, roč. 4, č. 1.
- Rybníček, O. Proč přibývá alergií? *Alergie, astma, bronchitida*, 2008, roč. 11, č. 4.
- Schneiderová, H. Kašel v dětském věku. *Alergie, astma, bronchitida*, 2008, roč. 11, č. 2.
- Vokurka, J., Klapušová, L., Pantůčková, P., Kupletová, M., Kukla, L. The association of MMP-9 and IL-18 gene promotor polymorphism withgingivitis in adolescents. *Archives of oral biology*, 2008, roč. 54.

Odborná kniha

- Teřl, M., Rybníček, O. *Asthma bronchiale v příčinách a klinických obrazech*. 2. vyd. Praha: Geum, 2008. 312 s.

Příspěvek do odborné knihy

- Rybníček, O. Alergologické vyšetření astmatiků. In *Salajka, F. Diagnostika, léčba a prevence průduškového astmatu v České republice*. 1. vyd. Praha: Jalna, 2008.



II. anesteziologicko-resuscitační oddělení

Vedoucí zaměstnanci

a) Přednosta	-
b) Primář	MUDr. Jelka Vrašťáková
c) Vrchní sestra/vrchní laborant	Jana Bukovská Ludmila Sochorová

Lékaři a SZP

2008

a) Celkový přepočtený počet pracovníků k 31. 12.	22,48
b) Počet ambulantních pracovníků lékařů	3
c) Počet ambulantních pracovníků SZP	6,48
d) Počet lékařů na lůžkových odděleních	2
e) Počet SZP na lůžkových odděleních	9
f) Počet pracovníků laboratoře kliniky či oddělení LM + VŠ	0
g) Počet pracovníků laboratoře kliniky či oddělení SZP	0
h) Počet pracovníků SVLS LM + VŠ	0
i) Počet pracovníků SVLS SZP	0
j) Počet hospitalizovaných na jedno LM	205,44
k) Počet hospitalizovaných na jednoho SZP	45,6
l) Počet lůžek obsazených na jedno LM	1,67
m) Počet lůžek obsazených na jednoho SZP	0,37
n) Počet lůžek obsazených standardních na jedno LM	0
o) Počet lůžek obsazených standardních na jednoho SZP	0
p) Počet lůžek obsazených intenzivních na jedno LM	1,67
r) Počet lůžek obsazených intenzivních na jednoho SZP	0,37

Počty výkonů - a) Lůžková část

2008

a) Průměrný počet lůžek	4
b) Celkový počet hospitalizovaných pacientů	411
c) Počet zemřelých	2
d) Průměrná ošetrovací doba	2,98
e) Průměrný počet neobsazených lůžek přepočtený na jeden kalendářní den	0,66
f) Rehospitalizace	2
g) Reoperace	1
h) Letalita	4,87
i) Prostož lůžka	0,6

Počty výkonů - b) Ambulantní část

2008

a) Počty vyš. příj. amb	3730
b) Počty vyš. spec. amb	4580
c) Počet ambul. konz.	0
d) Počet lůž. konz.	0
e) Počet vyš. vč. konz./poč. LM	230,83
f) Počet LM Ambulance	3
g) Počet ambulantních vyšetření včetně konziliárních	8310

Hlavní diagnózy - a) U hospitalizovaných pacientů

Procentuální výskyt

1) ZN těla děložního	13
2) ZN vaječníku	11
3) Porod jediného plodu cis.řezem	11
4) Zhoubný novotvar prsu	10
5) Akutní posthemorragická anémie	7
6) Poruchy dých.so.po výkonech,NJ	5
7) ZN hrdla dělož.-cervicis uteri	5
8) Esenciální (prim.) hypertenze	5

9) Gest. hypertenze s prot-urií	4
10) Porod při vícečet. těhotenství	3

b) Hlavní diagnózy - U ambulantních pacientů

Procentuální výskyt

1) Ženská neplodnost	91
2) Neznám. on.vaj.,vejcv.a š.vazu	9

Ekonomické ukazatele

2008

a) Průměrné náklady na OD standard	-
b) Průměrné náklady na OD JIP	9028,65
c) Průměrné výnosy na OD standard	-
d) Průměrné výnosy na OD JIP	7779,26
e) Průměrné výnosy na amb. pacienta	2456,79
f) Průměrné náklady na amb. pacienta	1957,86
g) Průměrné náklady na hosp. pacienta standard	-
h) Průměrné náklady na hosp. pacienta JIP	26888,26
i) Průměrné výnosy na hosp. pacienta standard	-
j) Průměrné výnosy na hosp. pacienta JIP	23167,42
k) Průměrné náklady na lékařské místo	3766374,6
l) Průměrné výnosy na lékařské místo	3462318,48
m) Průměrné náklady na lékařské místo + VŠ	3766374,6
n) Průměrné výnosy na lékařské místo + VŠ	3462318,48
o) Průměrné náklady na SZP	1460086,68
p) Průměrné výnosy na SZP	1342215,12
q) Celkové náklady	22598247,56
r) Celkové výnosy	20773910,64
s) Nákladová rentabilita	-8,07
u) HV	-1824336,92

Publikace

Příspěvek do odborné knihy

- Vrstýáková, J. Analgezie a anestezie v porodnictví. In Roztočil, A., a kol. Moderní porodnictví. 1. vyd. Praha: Grada, 2008.



Centrální operační sály I

Vedoucí zaměstnanci

a) Přednosta	-
b) Primář	doc. MUDr. Lubomír Hakl, CSc.
c) Vrchní sestra/vrchní laborant	Bc. Jaroslava Jedličková, MBA

Lékaři a SZP

2008

a) Celkový přepočtený počet pracovníků k 31. 12.	146,36
b) Počet ambulantních pracovníků lékařů	0
c) Počet ambulantních pracovníků SZP	0
d) Počet lékařů na lůžkových odděleních	0
e) Počet SZP na lůžkových odděleních	0
f) Počet pracovníků laboratoře kliniky či oddělení LM + VŠ	0
g) Počet pracovníků laboratoře kliniky či oddělení SZP	0
h) Počet pracovníků SVLS LM + VŠ	0
i) Počet pracovníků SVLS SZP	0
j) Počet hospitalizovaných na jedno LM	0
k) Počet hospitalizovaných na jednoho SZP	0
l) Počet lůžek obsazených na jedno LM	0
m) Počet lůžek obsazených na jednoho SZP	0
n) Počet lůžek obsazených standardních na jedno LM	0
o) Počet lůžek obsazených standardních na jednoho SZP	0
p) Počet lůžek obsazených intenzivních na jedno LM	0
r) Počet lůžek obsazených intenzivních na jednoho SZP	0

Postgraduální vzdělání

2008

a) Ukončené atestace lékařů, JOP VŠ	-
b) Specializovaná způsobilost lékařů	-
c) SPV NLZP	1
d) Ph.D. studium studující	-
e) MBA	-
f) Bc.	-
g) Mgr.	-

Nově pořízené přístroje nad 100 000 Kč

Cena

Zdroj financí

1) PRISTROJ NEUROLOGICKY MONITOROVACI	1467320	Dar
2) MONITOR PRO ENDOSKOPII	104044	Částečná dotace
3) PRISTROJ ELEKTROCHIRURGICKY	409530	Částečná dotace
4) VRTACKA AKUMULATOROVA	263266	Částečná dotace
5) RAMENO TRIKLOUBOVE	177532	Částečná dotace
6) BRONCHOFIBROSKOP	218000	Částečná dotace
7) BRONCHOFIBROSKOP	359700	Částečná dotace
8) SYSTEM OBSLUZNY	253530	Částečná dotace
9) SYSTEM OBSLUZNY	253530	Částečná dotace
10) SYSTEM OBSLUZNY	253530	Částečná dotace
11) SYSTEM OBSLUZNY	253529	Částečná dotace
12) SYSTEM OBSLUZNY	253529	Částečná dotace
13) FIXATOR HLAVY TROJBODOVY K OPER.STOLU	303720	Částečná dotace
14) VRTACKA CHIRURGICKA AKUMULATOROVA	328956	Částečná dotace
15) MYCKA A DEZINFektor ANTIST.OBUVI	267884	Částečná dotace
16) MYCKA A DEZINFektor ANTIST.OBUVI	267884	Částečná dotace
17) VRTACKA MOTOROVA CHIRURGICKA	698622	Částečná dotace
18) VRTACKA MOTOROVA CHIRURGICKA	656350	Částečná dotace
19) VRTACKA MOTOROVA CHIRURGICKA	824984	Částečná dotace
20) PRISTROJ ELEKTROCHIRURGICKY	356663	Částečná dotace

21) PRISTROJ ELEKTROCHIRURGICKY	356663	Částečná dotace
22) PRISTROJ ELEKTROCHIRURGICKY	356663	Částečná dotace
23) PRISTROJ ELEKTROCHIRURGICKY	356663	Částečná dotace
24) PRISTROJ ELEKTROCHIRURGICKY	356663	Částečná dotace
25) ASPIRATOR ULTRAZVUKOVY	1816719	Částečná dotace
26) ARTROSKOP - VEZ - SESTAVA	2640226	Částečná dotace
27) ARTROSKOP - VEZ - SESTAVA	3249258	Částečná dotace
28) LAPAROSKOP OPERACNI - SESTAVA	2459254	Částečná dotace

Zahraněčně-studijní pobyty

	Místo pobytu	Doba pobytu (dny)
1) Monika Bečicová	SR	3
2) Bc. Jaroslava Jedličková, MBA	Dánsko	27
3) Bc. Jaroslava Jedličková, MBA	Francie	30
4) Ilona Drápelová	Německo	2
5) Bc. Jaroslava Jedličková, MBA	Německo	2
6) Marcela Vidláková	Německo	3

Ekonomické ukazatele

2008

a) Průměrné náklady na OD standard	-
b) Průměrné náklady na OD JIP	-
c) Průměrné výnosy na OD standard	-
d) Průměrné výnosy na OD JIP	-
e) Průměrné výnosy na amb. pacienta	-
f) Průměrné náklady na amb. pacienta	-
g) Průměrné náklady na hosp. pacienta standard	-
h) Průměrné náklady na hosp. pacienta JIP	-
i) Průměrné výnosy na hosp. pacienta standard	-
j) Průměrné výnosy na hosp. pacienta JIP	-
k) Průměrné náklady na lékařské místo	82289594,16
l) Průměrné výnosy na lékařské místo	57090949,2
m) Průměrné náklady na lékařské místo + VŠ	82289594,16
n) Průměrné výnosy na lékařské místo + VŠ	57090949,2
o) Průměrné náklady na SZP	1252346,4
p) Průměrné výnosy na SZP	868854
q) Celkové náklady	15470443,71
r) Celkové výnosy	10733098,44
s) Nákladová rentabilita	-30,62
u) HV	-4737345,27

Publikace

Abstrakt v časopise

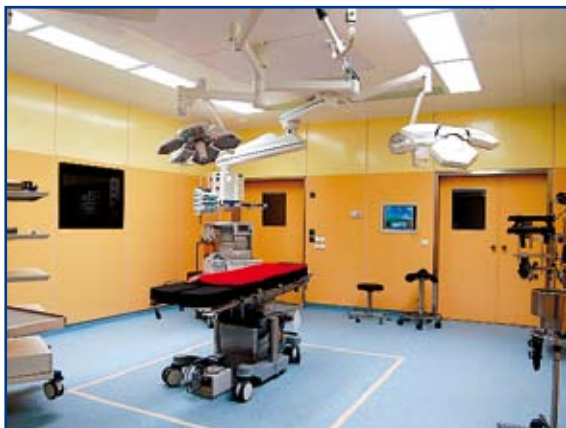
- Haklová O., Hakl L. - Jak účinně proti pooperační bolesti. Bolest, 2008, roč. 11, č. Supl. 2, s. 22.

Abstrakt ve sborníku

- Haklová O., Hakl L., Hakl R. Epidural steroid injections for Low Back Pain and Lumbosacral Radiculopathy. In 12th World Congress on Pain. Glasgow: 2008. s. 375-376.

Příspěvek do sborníku

- Bečicová, M., Závělová, V. Dynamický neutralizační systém páteře. In Sborník přednášek a posterů Národní kongres ČSOT. Praha: Galén, 2008. s. 32-33.



Centrální operační sály III

Vedoucí zaměstnanci

a) Přednosta	-
b) Primář	MUDr. Vladimír Bartl, CSc.
c) Vrchní sestra/vrchní laborant	Bc. Marta Skamenová

Lékaři a SZP

2008

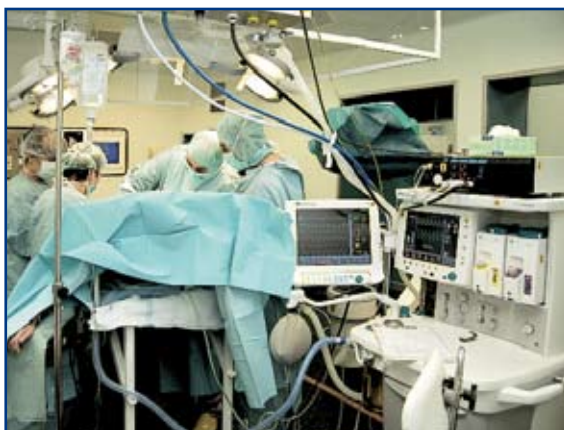
a) Celkový přepočtený počet pracovníků k 31. 12.	30,48
b) Počet ambulantních pracovníků lékařů	0
c) Počet ambulantních pracovníků SZP	0
d) Počet lékařů na lůžkových odděleních	0
e) Počet SZP na lůžkových odděleních	0
f) Počet pracovníků laboratoře kliniky či oddělení LM + VŠ	0
g) Počet pracovníků laboratoře kliniky či oddělení SZP	0
h) Počet pracovníků SVLS LM + VŠ	0
i) Počet pracovníků SVLS SZP	0
j) Počet hospitalizovaných na jedno LM	0
k) Počet hospitalizovaných na jednoho SZP	0
l) Počet lůžek obsazených na jedno LM	0
m) Počet lůžek obsazených na jednoho SZP	0
n) Počet lůžek obsazených standardních na jedno LM	0
o) Počet lůžek obsazených standardních na jednoho SZP	0
p) Počet lůžek obsazených intenzivních na jedno LM	0
r) Počet lůžek obsazených intenzivních na jednoho SZP	0

Nově pořízené přístroje nad 100 000 Kč

Cena

Zdroj financí

1) PRISTROJ ENDOSKOPICKY - KAMERA	1498350	FN Brno
2) JEDNOTKA KAMEROVA CHIRURGICKA	2104487	FN Brno
3) JEDNOTKA KAMEROVA UROLOGICKA	1054000	FN Brno
4) SKALPEL HARMONICKY	645000	FN Brno
5) SKRIN SUSICI PRO ENDOSKOPY	562500	FN Brno
6) JEDNOTKA KAMEROVA NEUROCHIRURG.	1100000	FN Brno
7) OPTIKA ENDOSKOPICKA 30°	104393	FN Brno
8) INSTRUMENTARIUM CHIRURGICKE	268356	FN Brno
9) NEUROFIBROSKOP	656603	FN Brno
10) RESEKTOSKOP	118530	FN Brno
11) VIDEOGASTRODUODENOSKOP	798000	Dotace



Centrální sterilizace

Vedoucí zaměstnanci

a) Přednosta	-
b) Primář	RNDr. Bruno Šudřich
c) Vrchní sestra/vrchní laborant	Dagmar Ježková

Lékaři a SZP

2008

a) Celkový přepočtený počet pracovníků k 31. 12.	84,86
b) Počet ambulantních pracovníků lékařů	0
c) Počet ambulantních pracovníků SZP	0
d) Počet lékařů na lůžkových odděleních	0
e) Počet SZP na lůžkových odděleních	0
f) Počet pracovníků laboratoře kliniky či oddělení LM + VŠ	0
g) Počet pracovníků laboratoře kliniky či oddělení SZP	0
h) Počet pracovníků SVLS LM + VŠ	1
i) Počet pracovníků SVLS SZP	21,5
j) Počet hospitalizovaných na jedno LM	0
k) Počet hospitalizovaných na jednoho SZP	0
l) Počet lůžek obsazených na jedno LM	0
m) Počet lůžek obsazených na jednoho SZP	0
n) Počet lůžek obsazených standardních na jedno LM	0
o) Počet lůžek obsazených standardních na jednoho SZP	0
p) Počet lůžek obsazených intenzivních na jedno LM	0
r) Počet lůžek obsazených intenzivních na jednoho SZP	0

Zahraněčně-studijní pobyty

Místo pobytu

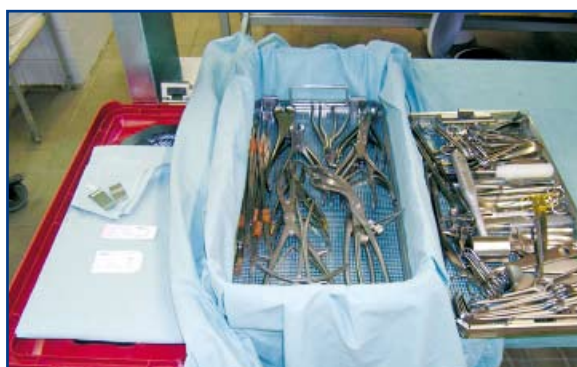
Doba pobytu (dny)

1) RNDr. Bruno Šudřich	Itálie	7
2) Dagmar Ježková	Itálie	6
3) Petra Sečkářová	Itálie	6
4) RNDr. Bruno Šudřich	Německo	2

Pracoviště SVLS a laboratorní provozy na klinikách a odděleních

2008

a) Celkový počet LM + VŠ	1
b) Celkový počet SZP	21,496
a) Celkový počet provedených vyšetření	-
b) Průměrný počet vyšetření na jedno LM + VŠ	-
c) Průměrný počet vyšetření na jednoho SZP	-
d) Průměrné náklady na jedno vyšetření	-
e) Průměrné výnosy na jedno vyšetření	-
f) Procentuální poměr vyšetření žadatelů interních	-
g) Celkový počet vykázaných bodů	-
h) Průměrný počet vykázaných bodů na jedno LM + VŠ	-
i) Průměrný počet vykázaných bodů na jednoho SZP	-



Dermatovenerologická klinika

Vedoucí zaměstnanci

a) Přednosta	prof. MUDr. Alena Pospíšilová, CSc.
b) Primář	MUDr. Olga Faustmannová, Ph.D., MBA
c) Vrchní sestra/vrchní laborant	Božena Jelínková

Lékaři a SZP

2008

a) Celkový přepočtený počet pracovníků k 31. 12.	42,03
b) Počet ambulantních pracovníků lékařů	3,87
c) Počet ambulantních pracovníků SZP	12,19
d) Počet lékařů na lůžkových odděleních	5,44
e) Počet SZP na lůžkových odděleních	8,03
f) Počet pracovníků laboratoře kliniky či oddělení LM + VŠ	2
g) Počet pracovníků laboratoře kliniky či oddělení SZP	3
h) Počet pracovníků SVLS LM + VŠ	0
i) Počet pracovníků SVLS SZP	0
j) Počet hospitalizovaných na jedno LM	142,44
k) Počet hospitalizovaných na jednoho SZP	96,48
l) Počet lůžek obsazených na jedno LM	2,22
m) Počet lůžek obsazených na jednoho SZP	1,5
n) Počet lůžek obsazených standardních na jedno LM	2,22
o) Počet lůžek obsazených standardních na jednoho SZP	1,5
p) Počet lůžek obsazených intenzivních na jedno LM	0
r) Počet lůžek obsazených intenzivních na jednoho SZP	0

Zahraněčně-studijní pobyty

Místo pobytu

Doba pobytu (dny)

1) prof. MUDr. Alena Pospíšilová, CSc.	SR	1
2) MUDr. Andrea Přikrylová	SR	1
3) MUDr. Jitka Urbánková	SR	3
4) MUDr. Pavla Schimmerová	SR	3
5) prof. MUDr. Alena Pospíšilová, CSc.	SR	1
6) doc, MUDr. Jarmila Rulcová, CSc.	SR	3

Počty výkonů - a) Lůžková část

2008

a) Průměrný počet lůžek	24
b) Celkový počet hospitalizovaných pacientů	775
c) Počet zemřelých	0
d) Průměrná ošetrovací doba	5,71
e) Průměrný počet neobsazených lůžek přepočtený na jeden kalendářní den	11,91
f) Rehospitalizace	1
g) Reoperace	0
h) Letalita	0
i) Prostož lůžka	4,7

Počty výkonů - b) Ambulantní část

2008

a) Počty vyš. příj. amb	693
b) Počty vyš. spec. amb	37847
c) Počet ambul. konz.	0
d) Počet lůž. konz.	0
e) Počet vyš. vč. konz./poč. LM	829,75
f) Počet LM Ambulance	3,871
g) Počet ambulantních vyšetření včetně konziliárních	38540

Hlavní diagnózy - a) U hospitalizovaných pacientů

Procentuální výskyt

1) Dermatitida zp.lát.příj.vnitř.	13
-----------------------------------	----

2) Jiná dermatitida	11
3) Vřed dolní končetiny, NJ	11
4) Psoriáza - lupénka	9
5) Kopřivka - urticaria	6
6) Atopická dermatitida	5
7) Jiný zhoubný novotvar kůže	4
8) Kontakt.dermatit. z podráždění	4
9) Scabies - svrab	3
10) Gonokoková infekce	3

Hlavní diagnózy - b) U ambulantních pacientů

Procentuální výskyt

1) Acne - trudovina	20
2) Psoriáza - lupénka	16
3) Jiná dermatitida	10
4) J.neinf.on.mízních cév a uzlin	6
5) Melanocytové névy	6
6) Jiná onemocnění žil	5
7) Vřed dolní končetiny, NJ	5
8) Atopická dermatitida	5
9) Dermatofytóza	4
10) Jiný zhoubný novotvar kůže	3
11) Neurč.nem. přenášené sexuálně	3
12) Žilní městky dolních končetin	2
13) Seboroická dermatitida	2
14) Rosacea	2
15) Kontakt.dermatit. z podráždění	2
16) Lupus erythematosus	2
17) Jiná nejizvevnatá ztráta vlasů	2
18) Jiné nezhoubné novotvary kůže	2
19) Střevní malabsorpce	2
20) Vitiligo	2

Ekonomické ukazatele

2008

a) Průměrné náklady na OD standard	2194,24
b) Průměrné náklady na OD JIP	-
c) Průměrné výnosy na OD standard	1258,02
d) Průměrné výnosy na OD JIP	-
e) Průměrné výnosy na amb. pacienta	245,19
f) Průměrné náklady na amb. pacienta	324,97
g) Průměrné náklady na hosp. pacienta standard	12525,56
h) Průměrné náklady na hosp. pacienta JIP	-
i) Průměrné výnosy na hosp. pacienta standard	7181,26
j) Průměrné výnosy na hosp. pacienta JIP	-
k) Průměrné náklady na lékařské místo	2693884,68
l) Průměrné výnosy na lékařské místo	2220901,2
m) Průměrné náklady na lékařské místo + VŠ	2273362,2
n) Průměrné výnosy na lékařské místo + VŠ	1874212,68
o) Průměrné náklady na SZP	1202473,2
p) Průměrné výnosy na SZP	991346,88
q) Celkové náklady	29126506,2
r) Celkové výnosy	24012569,17
s) Nákladová rentabilita	-17,56
u) HV	-5113937,03

Pracoviště SVLS a laboratorní provozy na klinikách a odděleních

2008

a) Celkový počet LM + VŠ	2
b) Celkový počet SZP	3
a) Celkový počet provedených vyšetření	10670

b) Průměrný počet vyšetření na jedno LM + VŠ	5334,96
c) Průměrný počet vyšetření na jednoho SZP	3556,68
d) Průměrné náklady na jedno vyšetření	3556,68
e) Průměrné výnosy na jedno vyšetření	796,21
f) Procentuální poměr vyšetření žadatelů interních	91,75238451
g) Celkový počet vykázaných bodů	9517268
h) Průměrný počet vykázaných bodů na jedno LM + VŠ	4758633,96
i) Průměrný počet vykázaných bodů na jednoho SZP	3172422,72

15. Publikace

Abstrakt v časopise

- Faustmannová, O. Etiopatogeneza, diagnostika a možnosti léčby kožních alergických onemocnění. *Medicina pro praxi, časopis praktických lékařů*, 2008, roč. 5, č. 4 (suppl. A), s. 12.
- Faustmannová, O. Lupus erythematosus. *Medicina pro praxi, časopis praktických lékařů*, 2008, roč. 5, č. 4 (Suppl. A), s. 12.
- Pospíšilová, A. Odchyly v hojení bércevého vředu a z toho resultující terapeutický management. *Praktická flebologie*, 2008, roč. 17, č. 3, s. 85-86.
- Pospíšilová, A., Jelínková, B., Haklová, L. Lze bércevý vřed léčit efektivně. *Hojení ran*, 2008, roč. 2, č. 1, s. 33-34.
- Pospíšilová, A., Švestková, S. Rizikové faktory, způsob života a prevence u chronického žilního onemocnění. *Hojení ran*, 2008, roč. 2, č. 1, s. 34.
- Rulcová, J. Přehled obličejových dermatóz. *Derma 3. tisícročia*, 2008, roč. VIII, 2-4 suppl., s. 2-4.
- Švestková, S. Klinická a funkční vyšetření onemocnění žilního systému dolních končetin a jejich korelace. *Praktická flebologie*, 2008, roč. 17, č. 3, s. 85.
- Švestková, S. Mokrý terapie v léčbě chronických ran. *Hojení ran*, 2008, roč. 2, suppl. 1, s. 14.
- Urbánková, J. Toxoalergický exantém s leukopenií a anémií. *Česko-slovenská dermatologie*, 2008, roč. 83, č. 3, s. 153.

Abstrakt ve sborníku

- Faustmannová, O. Výsledky klinického vyšetření pacientů s lupus erythematosus. In *Lipovské dermatovenerologické fórum - XVI. ročník konference pro dermatovenerology*. Dolní Lipová: 2008.
- Faustmannová, O., Hlubinka, M. Antifosfolipidový syndrom v praxi dermatologa - kazuistická sdělení. In *Abstrakta - V. Novoveské dermatologické dny*. Ostrožská Nová Ves: 2008.
- Pospíšilová, A. Odchyly v hojení bércevého vředu a z toho resultující terapeutický management. In *Sborník abstrakt - XXXIII. Flebologické dny*. Praha: 2008. s. 24-25.
- Švestková, S. Klinická a funkční vyšetření onemocnění žilního systému dolních končetin a jejich korelace. In *Sborník abstrakt - XXXII. Flebologické dny*. Praha: 2008. s. 20-21.
- Švestková, S. Kompresivní terapie v praxi. In *Sborník abstrakt konference Sestra v praxi*. Olomouc: Solen s.r.o., 2008. s. 5.
- Urbánková, J. Toxoalergický exantém s leukopenií a anémií. In *Zborník abstraktov - IV. kongres slovenských a českých dermatovenerológov s medzinárodnou účasťou*. Bratislava: 2008. s. 22.

Článek v časopise

- Hlubinka, M., Faustmannová, O., Hazdrová, J. Imunologické aspekty systémového lupus erythematosus. *Derma 3. tisícročia*, 2008, roč. VIII, č. 1, s. 10-13.
- Hlubinka, M., Husa, P. Antimitochondriální protilátky vyskytující se u nemocných s primární biliární cirhózou - cílové antigenní struktury a diagnostika. *Česká a slovenská gastroenterologie a hematologie*, 2008, roč. 62, č. 6, s. 333-339.
- Pospíšilová, A. Bércevý vřed. *Dermatologie pro praxi*, 2008, roč. 2, č. 2, s. 79-84.
- Pospíšilová, A. Bércevý vřed. *Lékařské listy, příloha Zdravotnických novin*, 2008, roč. 57, č. 17, s. 12-14.
- Pospíšilová, A. Hojení bércevého vředu a léčby s využitím TIME modelu. *Referátový výběr z dermatovenerologie*, 2008, roč. 50, č. 2, s. 14-22.
- Pospíšilová, A. Jak léčit bércevý vřed efektivně. *Medical Tribune*, 2008, roč. IV, č. 4, s. C7-C7.
- Pospíšilová, A. Lze léčit bércevý vřed efektivně? *Florence*, 2008, roč. IV, č. 2, s. 76-78.
- Pospíšilová, A., Franců, M. Akutní a chronické rány - etiologie, rozdíly v hojení a léčbě. *Česká a slovenská dermatologie*, 2008, roč. 83, č. 5, s. 232-244.
- Rulcová, J. Možnosti hormonální léčby akné. *Dermatologie pro praxi*, 2008, roč. 2, č. 1, s. 6-9.
- Rulcová, J. Obličejové dermatózy - přehled a léčba (I. část). *Interní medicína pro praxi*, 2008, roč. 10, č. 12, s. 567-568.
- Rulcová, J. Těžké formy akné a jejich léčba - I. díl. *Dermatologie pro praxi*, 2008, roč. 2, č. 4, s. 179-180.
- Rulcová, J. Těžké formy akné a jejich léčba - II. díl. *Dermatologie pro praxi*, 2008, roč. 2, č. 5-6, s. 230-233.
- Švestková, S. Otoky dolních končetin I.. *Zdraví a krása*, 2008, roč. 5, č. 5, s. 15.
- Švestková, S. Otoky dolních končetin II. *Zdraví a krása*, 2008, roč. 5, č. 7-8, s. 12-13.
- Švestková, S., Pospíšilová, A. Risk factors for chronic venous Disease inception. *Scripta Medica*, 2008, roč. 82, č. 2, s. 111-121.
- Urbánková, J. Parazitární kožní choroby a jejich léčba. *Medicina pro praxi*, 2008, roč. 5, č. 2, s. 78-80.
- Vykutilová, S., Pospíšilová, A. Kongenitální névy - souhrn. *Derma 3. tisícročia*, 2008, roč. VIII, č. 2-4, s. 69-72.
- Vykutilová, S., Pospíšilová, A. Naděje v terapii metastázujícího melanomu, která však nemusí být dále evaluována? *Derma 3. tisícročia*, 2008, roč. VIII, č. 2-4, s. 66-68.

Příspěvek do sborníku

- Švestková, S. Otoky dolních končetin: patofyziologie, diferenciální diagnostika a možnosti léčby z pohledu dermatologa. In *Farmakoterapie review - Otoky dolních končetin*. Odborné sympozium společnosti Servier konané v rámci XXVI. výroční konference SVL ČLS JEP. Praha: Farmakon Press, 2008. s. 6-7.

Příspěvek do odborné knihy

- Faustmannová, O. Bércevý vřed a antifosfolipidový syndrom. In *Benáková, N. Dermatologie v kazuistikách*. 1. vyd. Praha: Mladá fronta, 2008. s. 77-80.
- Kovačevićová, M. Zajímavý případ pityriasis rosea. In *Benáková, N. Dermatologie v kazuistikách*. 1. vyd. Praha: Mladá fronta, 2008. s. 161-163.
- Pospíšilová, A. Bércevý vřed. In *Navrátíl, L. Vnitřní lékařství pro nelékařské zdravotnické obory*. 1. vyd. Praha: Grada Publishing, 2008. s. 88-91.
- Pospíšilová, A. Bércevý vřed. *Standards léčebných postupů a kvalita zdravotní péče*. Praha: Verlag Dashöfer, 2008, s. 1-12.
- Pospíšilová, A. Hojení chronických ran - wound care, wound healing - wound management. *Standards léčebných postupů a kvalita zdravotní péče*. Praha: Verlag Dashöfer, 2008. s. 1-13.
- Pospíšilová, A. Lokální léčba bércevého vředu. In *Štvrtinová, V. Choroby ciev*. 1. vyd. Bratislava: Slovak Academic Press, 2008. s. 698-706.
- Schimmerová, P. Případ polyrezistentní gonorrhoe. In *Benáková, N. Dermatologie v kazuistikách*. 1. vyd. Praha: Mladá fronta, 2008. s. 172-175.
- Urbánková, J. Atypický případ boreliózy. In *Benáková, N. Dermatologie v kazuistikách*. 1. vyd. Praha: Mladá fronta, 2008. s. 164-166.



Dětská oční klinika

Vedoucí zaměstnanci

a) Přednosta	doc. MUDr. Rudolf Autrata, CSc., MBA
b) Primář	MUDr. Martin Lokaj
c) Vrchní sestra/vrchní laborant	Zdenka Růžičková

Lékaři a SZP

2008

a) Celkový přepočtený počet pracovníků k 31. 12.	31,64
b) Počet ambulantních pracovníků lékařů	3,57
c) Počet ambulantních pracovníků SZP	9,42
d) Počet lékařů na lůžkových odděleních	4,74
e) Počet SZP na lůžkových odděleních	9,86
f) Počet pracovníků laboratoře kliniky či oddělení LM + VŠ	0
g) Počet pracovníků laboratoře kliniky či oddělení SZP	0
h) Počet pracovníků SVLS LM + VŠ	0
i) Počet pracovníků SVLS SZP	0
j) Počet hospitalizovaných na jedno LM	182,16
k) Počet hospitalizovaných na jednoho SZP	87,6
l) Počet lůžek obsazených na jedno LM	3,21
m) Počet lůžek obsazených na jednoho SZP	1,55
n) Počet lůžek obsazených standardních na jedno LM	2,09
o) Počet lůžek obsazených standardních na jednoho SZP	1,55
p) Počet lůžek obsazených intenzivních na jedno LM	0
r) Počet lůžek obsazených intenzivních na jednoho SZP	0

Nově získané vědeckopedagogické hodnosti

MUDr. Kristina Vodičková	Nový titul: Ph.D.
--------------------------	-------------------

Nově pořízené přístroje nad 100 000 Kč

Cena

Zdroj financí

1) PERIMETR POCITACOVY	499000	FN Brno
------------------------	--------	---------

Zahraněčně-studijní pobyty

Místo pobytu

Doba pobytu (dny)

1) MUDr. Kristina Vodičková	Portugalsko	6
2) MUDr. Inka Krejčířová	Německo	6

Počty výkonů - a) Lůžková část

2008

a) Průměrný počet lůžek	28
b) Celkový počet hospitalizovaných pacientů	864
c) Počet zemřelých	0
d) Průměrná ošetrovací doba	6,46
e) Průměrný počet neobsazených lůžek přepočtený na jeden kalendářní den	12,75
f) Rehospitalizace	0
g) Reoperace	3
h) Letalita	0
i) Prostož lůžka	4,1

Počty výkonů - b) Ambulantní část

2008

a) Počty vyš. příj. amb	714
b) Počty vyš. spec. amb	32439
c) Počet ambul. konz.	0
d) Počet lůž. konz.	0
e) Počet vyš. vč. konz./poč. LM	774,96
f) Počet LM Ambulance	3,656
g) Počet ambulantních vyšetření včetně konziliárních	33153

Hlavní diagnózy - a) U hospitalizovaných pacientů

Procentuální výskyt

1) Jiný strabismus	29
2) Poruchy vidění	14
3) Poranění oka a očníce	9
4) Poruchy refrakce a akomodace	7
5) J.sp.prohl.,vyš.os.b.obt.n.dg.	5
6) Glaukom	3
7) Jiná onemocnění sítnice	3
8) Vrozené vady čočky	2
9) Nemoci slzného ústrojí	2
10) Jiná katarakta	2

Hlavní diagnózy - b) U ambulantních pacientů

Procentuální výskyt

1) Jiný strabismus	25
2) Poruchy refrakce a akomodace	22
3) J.sp.prohl.,vyš.os.b.obt.n.dg.	16
4) Poruchy vidění	9
5) J. inf. specif. pro perin.obd.	6
6) Zánět oční spojivky	5
7) Por.u zkr.tr.tě.a níz.po.hm.NJ	3
8) Jiná onemocnění sítnice	3
9) Poranění oka a očníce	2
10) Nemoci slzného ústrojí	1
11) Cizí těleso v zevním oku	1
12) Zánět duhovky a řas. tělesa	1
13) Vrozené vady čočky	1
14) Glaukom	1
15) Cizí těleso v zevním oku	1
16) Epilepsie - padoucnice	1
17) Křeče, nezařazené jinde	1
18) Zánět rohovky - keratitis	1
19) Jiné vrozené vady oka	1
20) Juvenilní artritida	1

Ekonomické ukazatele

2008

a) Průměrné náklady na OD standard	2306,69
b) Průměrné náklady na OD JIP	-
c) Průměrné výnosy na OD standard	1271,35
d) Průměrné výnosy na OD JIP	-
e) Průměrné výnosy na amb. pacienta	431,43
f) Průměrné náklady na amb. pacienta	363,29
g) Průměrné náklady na hosp. pacienta standard	14897,38
h) Průměrné náklady na hosp. pacienta JIP	-
i) Průměrné výnosy na hosp. pacienta standard	8210,83
j) Průměrné výnosy na hosp. pacienta JIP	-
k) Průměrné náklady na lékařské místo	3178913,76
l) Průměrné výnosy na lékařské místo	2273082,96
m) Průměrné náklady na lékařské místo + VŠ	3178913,76
n) Průměrné výnosy na lékařské místo + VŠ	2273082,96
o) Průměrné náklady na SZP	1454694,84
p) Průměrné výnosy na SZP	1040179,92
q) Celkové náklady	29493696,62
r) Celkové výnosy	21089474,13
s) Nákladová rentabilita	-28,49
u) HV	-8404222,49

Publikace

Abstrakt ve sborníku

- Autrata, R., Krejčířová, I., Řehůřek, J. Pediatric excimer laser refractive surgery: PRK, LASEK, LASIK and Epi-LASIK for high myopic anisometropia - safety and efficacy in the 13- year follow up period. In Book of Abstract: 12 th ESCRS Winter Refractive Surgery Meeting. Dublin: ESCRS, 2008. s. 32.
- Autrata, R., Krejčířová, I., Řehůřek, J. Phototherapeutic keratectomy with mitomycin C in the treatment of corneal dystrophies. In Sborník XVI. výročního sjezdu české oftalmologické společnosti. Hradec Králové: Nucleus, 2008. s. 113.
- Autrata, R., Krejčířová, I., Řehůřek, J. Srovnání glaukomových drenážních implantátů a trabekulektomie s mitomycinem C v terapii dětského glaukomu. In Sborník abstrakt, Kongres České glaukomové společnosti. Luhačovice: 2008. s. 59.
- Autrata, R., Krejčířová, I., Řehůřek, J. Trabeculectomy with mitomycin-C in the treatment of pediatric glaucoma. In Sborník XVI. výročního sjezdu české oftalmologické společnosti. Hradec Králové: Nucleus, 2008. s. 122.
- Autrata, R., Krejčířová, I., Řehůřek, J., Vybíralová, S. Phototherapeutic keratectomy in children: 74 eyes with the long term follow-up. In Book of Abstract 12 th ESCRS Winter Refractive Surgery Meeting. Dublin: ESCRS, 2008. s. 32.
- Autrata, R., Krejčířová, I., Vodičková, K., Řehůřek, J. Účinnost a bezpečnost adjuvantního použití travoprostu v léčbě dětského glaukomu. In Sborník XVI. výročního sjezdu české oftalmologické společnosti. Hradec Králové: Nucleus, 2008. s. 116.
- Autrata, R., Krejčířová, I., Vybíralová, S., Šenková, K., Řehůřek, J. LASEK with mitomycin C for the correction of high myopia. In Sborník XVI. výročního sjezdu české oftalmologické společnosti. Hradec Králové: Nucleus, 2008. s. 111.
- Autrata, R., Krejčířová, I., Vybíralová, S., Řehůřek, J. Primary AcrySof IOL implantation versus contact lens correction in children with congenital cataract. In Sborník XVI. výročního sjezdu české oftalmologické společnosti. Hradec Králové: Nucleus, 2008. s. 110.
- Autrata, R., Krejčířová, I., Vybíralová, S., Řehůřek, J. Srovnání glaukomových drenážních implantátů a trabekulektomie s mitomycinem C v terapii dětského glaukomu. In Sborník XVI. výročního sjezdu české oftalmologické společnosti. Hradec Králové: Nucleus, 2008. s. 109.
- Autrata, R., Varadyová, B., Šenková, K., Řehůřek, J. Korekce hypermetropie u refrakční akomodativní esotropie pomocí metody laser assisted subepithelial keratomileusis (LASEK). In Sborník XVI. výročního sjezdu české oftalmologické společnosti. Hradec Králové: Nucleus, 2008. s. 117.
- Autrata, R., Vybíralová, S., Krejčířová, I., Ošlejšková, H., Vondráček, P., Skotáková, J. Neuritis optica u dětí - dlouhodobé klinické sledování. In Sborník XVI. výročního sjezdu české oftalmologické společnosti. Hradec Králové: Nucleus, 2008. s. 112.
- Autrata, R., Vybíralová, S., Krejčířová, I., Řehůřek, J. Výsledky sekundární implantace různých typů IOL u dětí. In Sborník XVI. výročního sjezdu české oftalmologické společnosti. Hradec Králové: Nucleus, 2008. s. 115.
- Kepák, T., Valášková, I., Peňasová, V., Kratochvílová, A., Autrata, R., Gaillyová, R., Štěrba, J. Molekulárně genetická analýza Rb1 genu u dětí s retinoblastomem. In 18. konference dětských hematologů a onkologů čes. a slov. republiky. Plzeň: Euroverlag, s.r.o., 2008. s. 46.
- Krejčířová, I., Autrata, R., Řehůřek, J. Trabekulektomie s peroperační aplikací mitomycinu C (MMC) v léčbě dětského glaukomu. In Sborník abstrakt, Kongres České glaukomové společnosti. Luhačovice: 2008. s. 49.
- Krejčířová, I., Autrata, R., Vodičková, K. Vrozené anomálie terče zrakového nervu. In Sborník XVI. výročního sjezdu české oftalmologické společnosti. Hradec Králové: Nucleus, 2008. s. 123.
- Kristina, V., Krejčířová, I., Autrata, R. Tonometrie u dětí. In Sborník abstrakt, Kongres České glaukomové společnosti. Luhačovice: 2008. s. 13.
- Pellarová, H., Autrata, R., Vodičková, K., Šenková, K., Řehůřek, J. Binokulární vidění po operaci strabismu u dospělých. In Sborník XVI. výročního sjezdu české oftalmologické společnosti. Hradec Králové: Nucleus, 2008. s. 116.
- Šenková, K., Autrata, R., Holoušová, M., Řehůřek, J. Kombinace fotokoagulace diodovým laserem a kryoterapii v léčbě atypických forem retinopatie. In Sborník XVI. výročního sjezdu české oftalmologické společnosti. Hradec Králové: Nucleus, 2008. s. 121.
- Šenková, K., Autrata, R., Řehůřek, J. ROP zony 1 - funkční a strukturální výsledky léčby. In Sborník XVI. výročního sjezdu české oftalmologické společnosti. Hradec Králové: Nucleus, 2008. s. 114.
- Varadyová, B., Autrata, R., Krejčířová, I., Řehůřek, J. Diferenciální diagnostika leukokorií u dětí. In Sborník XVI. výročního sjezdu české oftalmologické společnosti. Hradec Králové: Nucleus, 2008. s. 120.
- Vodičková, K., Autrata, R., Pellarová, H., Řehůřek, J. Vrozený Brownův syndrom: výsledky operací se silikonovým expandérem šlachy horního šikmého svalu. In Sborník XVI. výročního sjezdu české oftalmologické společnosti. Hradec Králové: Nucleus, 2008. s. 119.
- Vodičková, K., Autrata, R., Řehůřek, J., Pellarová, H. Chirurgické řešení Duanova etrakčního syndromu: srovnání retropozice+resekce horizontálních přímých svalů na 1 oku versus oboustranná retropozice vnitřních přímých svalů. In Sborník XVI. výročního sjezdu české oftalmologické společnosti. Hradec Králové: Nucleus, 2008. s. 110.
- Vybíralová, S., Autrata, R., Lokaj, M., Řehůřek, J. AcrySof IOL primary implantation in children with congenital and developmental cataract: complications and functional outcomes. In Sborník XVI. výročního sjezdu české oftalmologické společnosti. Hradec Králové: Nucleus, 2008. s. 118.

Článek v časopise

- Autrata, R., Krejčířová, I., Rybníček, O. Oční alergie a kontaktní čočky. *Alergie*, 2008, roč. 10, č. 3, s. 119-123.
- Autrata, R., Krejčířová, I., Řehůřek, J. Korekce hypermetropie při refrakční akomodativní esotropii metodou LASEK. *Acta strabologica et neuroophthalmologica*, 2008, roč. 11, č. 1, s. 14-18.
- Autrata, R., Krejčířová, I., Řehůřek, J. Možnosti refrakční chirurgie u dětí, binokulární vidění po laserové refrakční operaci vysoké myopické anizometropie u dětí. *Acta strabologica et neuroophthalmologica*, 2008, roč. 11, č. 1, s. 7-14.
- Autrata, R., Šenková, K., Holoušová, M., Helmanová, I., Pyrochtová, S. Combined treatment with laser photocoagulation and cryotherapy for threshold retinopathy of prematurity. *European Journal Ophthalmology*, 2008, roč. 18, č. 1, s. 112-117.
- Autrata, R., Vodičková, K., Varadyová, B., Řehůřek, J. Paralytický strabismus - výsledky transpozčních operací. *Acta strabologica et neuroophthalmologica*, 2008, roč. 11, č. 1, s. 18-22.
- Autrata, R., Vybíralová, S. Binokulární vidění po extrakci jednostranné vrozené katarakty - srovnání dvou metod korekce afakie. *Acta strabologica et neuroophthalmologica*, 2008, roč. 11, č. 1, s. 22-26.
- Ošlejšková, H., Makovská, Z., Dušek, L., Pejčochová, J., Autrata, R., Šlapák, I. Complicated Relationships between Autism with Regression and Epilepsy. *Neuroendocrinology Letters*, 2008, roč. 29, č. 4, s. 558-570.
- Pellarová, H., Autrata, R. Operace strabismu u dospělých - dlouhodobé výsledky. *Acta strabologica et neuroophthalmologica*, 2008, roč. 11, č. 1, s. 47-49.
- Varadyová, B., Unčovská, E., Autrata, R. Vývoj binokulárního vidění. *Acta strabologica et neuroophthalmologica*, 2008, roč. 11, č. 1, s. 50-53.
- Vodičková, K., Autrata, R. Brownův syndrom - dlouhodobé výsledky chirurgické léčby. *Acta strabologica et neuroophthalmologica*, 2008, roč. 11, č. 1, s. 56-58.
- Vodičková, K., Autrata, R., Pellarová, H. Výsledky operací na dolních šikmých svaľech u vertikálních deviací. *Acta strabologica et neuroophthalmologica*, 2008, roč. 11, č. 1, s. 53-56.
- Vodičková, K., Autrata, R., Řehůřek, J. Dlouhodobé výsledky anteriorizace a myektomie dolního šikmého svalu u vertikálních deviací. *Česká a slovenská oftalmologie*, 2008, roč. 64, č. 4, s. 157-160.
- Vodičková, K., Autrata, R., Řehůřek, J. Dlouhodobé výsledky chirurgické léčby chronické obrny n.VI. u dětí a dospělých. *Česká a slovenská oftalmologie*, 2008, roč. 64, č. 5, s. 197-201.
- Vodičková, K., Autrata, R., Řehůřek, J. Chirurgie Duanova etrakčního syndromu I: Srovnání jednostranné retropozice a resekce s oboustrannou retropozicí mediálních přímých svalů. *Česká a slovenská oftalmologie*, 2008, roč. 64, č. 3, s. 100-105.
- Vodičková, K., Autrata, R., Řehůřek, J., Ošlejšková, H. Long term outcomes of chronic abducens palsy surgical treatment in children and adults. *Česká a slovenská oftalmologie*, 2008, roč. 64, č. 5, s. 197-198.
- Vodičková, K., Varadyová, B. Kompenzační postavení hlavy z hlediska strabologie. *Acta strabologica et neuroophthalmologica*, 2008, roč. 11, č. 1, s. 58-60.

Odborná kniha

- Autrata, R. Dětská oftalmologie 1. díl. 1. vyd. Brno: Masarykova univerzita, 2008. 137 s. 978-80-210-4678-8.



Diagnosticko-terapeutické centrum

Vedoucí zaměstnanci

a) Přednosta	-
b) Primář	doc. MUDr. Václav Chaloupka, CSc.
c) Vrchní sestra/vrchní laborant	Mgr. Alena Kernová

Lékaři a SZP

2008

a) Celkový přepočtený počet pracovníků k 31. 12.	129,16
b) Počet ambulantních pracovníků lékařů	44,14
c) Počet ambulantních pracovníků SZP	69,68
d) Počet lékařů na lůžkových odděleních	0
e) Počet SZP na lůžkových odděleních	0
f) Počet pracovníků laboratoře kliniky či oddělení LM + VŠ	0
g) Počet pracovníků laboratoře kliniky či oddělení SZP	0
h) Počet pracovníků SVLS LM + VŠ	2
i) Počet pracovníků SVLS SZP	2,96
j) Počet hospitalizovaných na jedno LM	0
k) Počet hospitalizovaných na jednoho SZP	0
l) Počet lůžek obsazených na jedno LM	0
m) Počet lůžek obsazených na jednoho SZP	0
n) Počet lůžek obsazených standardních na jedno LM	0
o) Počet lůžek obsazených standardních na jednoho SZP	0
p) Počet lůžek obsazených intenzivních na jedno LM	0
r) Počet lůžek obsazených intenzivních na jednoho SZP	0

Nově pořízené přístroje nad 100 000 Kč

Cena

Zdroj financí

1) VENTILATOR PLICNI	317899	Dar
2) VENTILATOR PLICNI	353221	Dar
3) VENTILATOR PLICNI	479745	Převod

Zahraněčně-studijní pobyty

Místo pobytu

Doba pobytu (dny)

1) Mgr. Alena Kernová	Irsko	26
2) Katarína Tvrdoňová	SR	5
3) Marcela Svobodová	SR	5
4) Mgr. Alena Kernová	Francie	3

Počty výkonů - b) Ambulantní část

2008

a) Počty vyš. příj. amb	189
b) Počty vyš. spec. amb	276555
c) Počet ambul. konz.	0
d) Počet lůž. konz.	0
e) Počet vyš. vč. konz./poč. LM	563,29
f) Počet LM Ambulance	40,942
g) Počet ambulantních vyšetření včetně konziliárních	276744

Ekonomické ukazatele

2008

a) Průměrné náklady na OD standard	-
b) Průměrné náklady na OD JIP	-
c) Průměrné výnosy na OD standard	-
d) Průměrné výnosy na OD JIP	-
e) Průměrné výnosy na amb. pacienta	-
f) Průměrné náklady na amb. pacienta	-
g) Průměrné náklady na hosp. pacienta standard	-
h) Průměrné náklady na hosp. pacienta JIP	-
i) Průměrné výnosy na hosp. pacienta standard	-

j) Průměrné výnosy na hosp. pacienta JIP	-
k) Průměrné náklady na lékařské místo	11425676,76
l) Průměrné výnosy na lékařské místo	11387803,56
m) Průměrné náklady na lékařské místo + VŠ	11425676,76
n) Průměrné výnosy na lékařské místo + VŠ	11387803,56
o) Průměrné náklady na SZP	5926521,24
p) Průměrné výnosy na SZP	5906876,4
q) Celkové náklady	467786247,4
r) Celkové výnosy	466235659,8
s) Nákladová rentabilita	-0,33
u) HV	-1550587,61



Dětské rehabilitační oddělení

Jako samostatné oddělení působí DRhO od 1. 7. 2008.

Vedoucí zaměstnanci

a) Přednosta	-
b) Primář	MUDr. Radek Brauner
c) Vrchní sestra/vrchní laborant	Eva Vodvářková

Lékaři a SZP

2008

a) Celkový přepočtený počet pracovníků k 31. 12.	18,92
b) Počet ambulantních pracovníků lékařů	2
c) Počet ambulantních pracovníků SZP	15,94
d) Počet lékařů na lůžkových odděleních	0
e) Počet SZP na lůžkových odděleních	0
f) Počet pracovníků laboratoře kliniky či oddělení LM + VŠ	0
g) Počet pracovníků laboratoře kliniky či oddělení SZP	0
h) Počet pracovníků SVLS LM + VŠ	0
i) Počet pracovníků SVLS SZP	0
j) Počet hospitalizovaných na jedno LM	0
k) Počet hospitalizovaných na jednoho SZP	0
l) Počet lůžek obsazených na jedno LM	0
m) Počet lůžek obsazených na jednoho SZP	0
n) Počet lůžek obsazených standardních na jedno LM	0
o) Počet lůžek obsazených standardních na jednoho SZP	0
p) Počet lůžek obsazených intenzivních na jedno LM	0
r) Počet lůžek obsazených intenzivních na jednoho SZP	0

Počty výkonů - b) Ambulantní část

2008

a) Počty vyš. příj. amb	0
b) Počty vyš. spec. amb	50363
c) Počet ambul. konz.	0
d) Počet lůž. konz.	0
e) Počet vyš. vč. konz./poč. LM	2098,46
f) Počet LM Ambulance	2
g) Počet ambulantních vyšetření včetně konziliárních	50363

Hlavní diagnózy - b) U ambulantních pacientů

Procentuální výskyt

1) Dorzalgie	17
2) Por.u zkr.tr.tě.a níz.po.hm.NJ	13
3) Jiný nedostatek koordinace	11
4) Jiné poruchy kloubů, NJ	11
5) Skolióza	6
6) Jiné dorzopatie, NJ	6
7) Vrozené deformity nohou	5
8) Onemocnění čéšky - pately	4
9) Kyfóza a lordóza	3
10) Zlomenina ramene a paže	3
11) Vym.,podvr.,nat.kl.,vaz.kolena	3
12) J. onemocnění měkké tkáně, NJ	2
13) Jiná juvenilní osteochondróza	2
14) Zlomenina bérce, vč. kotníku	2
15) Poruchy lícního nervu	2
16) J.vroz.svalově-kosterní defor.	2
17) Zlomenina lokte a předloktí	2
18) Lux.,dist.kl.a vazů kot.a nohy	2

19) Jiné entézopatie	2
20) Akutní zánět průdušek	1

Ekonomické ukazatele

2008

a) Průměrné náklady na OD standard	-
b) Průměrné náklady na OD JIP	-
c) Průměrné výnosy na OD standard	-
d) Průměrné výnosy na OD JIP	-
e) Průměrné výnosy na amb. pacienta	190,18
f) Průměrné náklady na amb. pacienta	216,19
g) Průměrné náklady na hosp. pacienta standard	-
h) Průměrné náklady na hosp. pacienta JIP	-
i) Průměrné výnosy na hosp. pacienta standard	-
j) Průměrné výnosy na hosp. pacienta JIP	-
k) Průměrné náklady na lékařské místo	5444001,72
l) Průměrné výnosy na lékařské místo	4789033,08
m) Průměrné náklady na lékařské místo + VŠ	5444001,72
n) Průměrné výnosy na lékařské místo + VŠ	4789033,08
o) Průměrné náklady na SZP	682979,52
p) Průměrné výnosy na SZP	600810,24
q) Celkové náklady	10888003,46
r) Celkové výnosy	9578066,07
s) Nákladová rentabilita	-12,03
u) HV	-1309937,39



Gynekologicko-porodnická klinika

Vedoucí zaměstnanci

a) Přednosta	prof. MUDr. Pavel Ventruba, DrSc.
b) Primář	MUDr. Josef Chovanec, Ph.D. MUDr. Petr Janků, Ph.D.
c) Vrchní sestra/vrchní laborant	MUDr. Robert Hudeček, Ph.D. Bc. Marie Švábová

Lékaři a SZP

2008

a) Celkový přepočtený počet pracovníků k 31. 12.	207,63
b) Počet ambulantních pracovníků lékařů	7,64
c) Počet ambulantních pracovníků SZP	18,84
d) Počet lékařů na lůžkových odděleních	12,4
e) Počet SZP na lůžkových odděleních	64,32
f) Počet pracovníků laboratoře kliniky či oddělení LM + VŠ	4,83
g) Počet pracovníků laboratoře kliniky či oddělení SZP	8,91
h) Počet pracovníků SVLS LM + VŠ	0
i) Počet pracovníků SVLS SZP	0
j) Počet hospitalizovaných na jedno LM	1019,16
k) Počet hospitalizovaných na jednoho SZP	196,44
l) Počet lůžek obsazených na jedno LM	12,39
m) Počet lůžek obsazených na jednoho SZP	2,39
n) Počet lůžek obsazených standardních na jedno LM	12,3
o) Počet lůžek obsazených standardních na jednoho SZP	2,35
p) Počet lůžek obsazených intenzivních na jedno LM	15,14
r) Počet lůžek obsazených intenzivních na jednoho SZP	4,1

Nově získané vědeckopedagogické hodnosti

MUDr. Martin Huser	Nový titul: Ph.D.
MUDr. Eva Račanská	Nový titul: Ph.D.

Nově pořízené přístroje nad 100 000 Kč

Cena

Zdroj financí

1) SOFTWARE ASTRALA	381780	Částečná dotace
2) MONITOR FETALNI	210180	Částečná dotace
3) MONITOR FETALNI	210180	Částečná dotace
4) MONITOR FETALNI	210179	Částečná dotace

Zahraněčně-studijní pobyty

Místo pobytu

Doba pobytu (dny)

1) Kuřecová Barbora MUDr.	Portugalsko	8
2) Lamprechtová Barbara MUDr.	Portugalsko	8
3) Lamprechtová Barbara MUDr.	Portugalsko	5
4) Gerychová Romana MUDr.	Itálie	4
5) Račanská Eva MUDr.	Itálie	4
6) Žáková Jana RNDr. Ph.D.	Španělsko	6
7) Ventruba Pavel prof. MUDr. DrSc.	Španělsko	5
8) Janků Petr MUDr.	Turecko	5
9) Janků Petr MUDr.	Nizozemsko	3
10) Lhotecká Lenka	Francie	6
11) Ventruba Pavel prof. MUDr. DrSc.	USA	6

Grantové studie

2008

a) IGA	2
b) GAČR	-

c) IGF	1
d) MŠMT	-
e) Evropské projekty	-
f) Celkem	3

Počty výkonů - a) Lůžková část 2008

a) Průměrný počet lůžek	208
b) Celkový počet hospitalizovaných pacientů	12635
c) Počet zemřelých	11
d) Průměrná ošetrovací doba	4,45
e) Průměrný počet neobsazených lůžek přepočtený na jeden kalendářní den	8,96
f) Rehospitalizace	12
g) Reoperace	79
h) Letalita	0,87
i) Prostož lůžka	0,8

Počty výkonů - b) Ambulantní část 2008

a) Počty vyš. příj. amb	16839
b) Počty vyš. spec. amb	81620
c) Počet ambul. konz.	0
d) Počet lůž. konz.	0
e) Počet vyš. vč. konz./poč. LM	1074,13
f) Počet LM Ambulance	7,639
g) Počet ambulantních vyšetření včetně konziliárních	98459

Hlavní diagnózy - a) U hospitalizovaných pacientů Procentuální výskyt

1) Spont. porod jediného dítěte	36
2) Porod jediného plodu cí.s.řezem	8
3) Jiné anomálie plodového vejce	4
4) Nadměr., častá a nepr. menstr.	4
5) Nezánět.on.vaj.,vejc.v.a š.vazu	3
6) Předčasné porušení plod. blan	3
7) Leiomyom dělohy	3
8) Předčasný porod	2
9) J.nezánět. por.děl.s výj.cerv.	2
10) Krvácení v časném těhotenství	2

Hlavní diagnózy - b) U ambulantních pacientů Procentuální výskyt

1) Ženská neplodnost	15
2) Dohl.n.vys.rizik.(ohrož.) těh.	11
3) Zhoubný novotvar prsu	5
4) Nadměr., častá a nepr. menstr.	5
5) Břišní a pánevní bolest	5
6) Diabetes mellitus v těhoten.	5
7) Nezánět.on.vaj.,vejc.v.a š.vazu	5
8) Řízení antikoncepce	5
9) Péče o mat.pro j.st.ovl.těhot.	4
10) J.sp.prohl.,vyš.os.b.obt.n.dg.	4
11) J. onemocnění močové soustavy	4
12) Jiné záněty pochvy a vulvy	4
13) Krvácení v časném těhotenství	4
14) Leiomyom dělohy	4
15) Dysplazie cervixu dělohy	4
16) Dohled nad normál.těhotenstvím	3
17) Nezhoubná dysplazie prsu	3
18) Mužská neplodnost	3
19) Menopauzá. a j.perim. poruchy	3
20) ZN těla děložního	3

Ekonomické ukazatele

2008

a) Průměrné náklady na OD standard	1448,99
b) Průměrné náklady na OD JIP	987,81
c) Průměrné výnosy na OD standard	1597,55
d) Průměrné výnosy na OD JIP	5211,46
e) Průměrné výnosy na amb. pacienta	447,63
f) Průměrné náklady na amb. pacienta	377,75
g) Průměrné náklady na hosp. pacienta standard	6404,89
h) Průměrné náklady na hosp. pacienta JIP	5203,62
i) Průměrné výnosy na hosp. pacienta standard	7061,59
j) Průměrné výnosy na hosp. pacienta JIP	27453,13
k) Průměrné náklady na lékařské místo	5321959,56
l) Průměrné výnosy na lékařské místo	5490792,12
m) Průměrné náklady na lékařské místo + VŠ	5071105,56
n) Průměrné výnosy na lékařské místo + VŠ	5231979,96
o) Průměrné náklady na SZP	1532369,4
p) Průměrné výnosy na SZP	1580981,88
q) Celkové náklady	191663278
r) Celkové výnosy	197743555,7
s) Nákladová rentabilita	3,17
u) HV6080277,64	

Pracoviště SVLS a laboratorní provozy na klinikách a odděleních

2008

a) Celkový počet LM + VŠ	4,834
b) Celkový počet SZP	8,909
a) Celkový počet provedených vyšetření	8820
b) Průměrný počet vyšetření na jedno LM + VŠ	1824,48
c) Průměrný počet vyšetření na jednoho SZP	990
d) Průměrné náklady na jedno vyšetření	2845,36
e) Průměrné výnosy na jedno vyšetření	4534,86
f) Procentuální poměr vyšetření žadatelů interních	0
g) Celkový počet vykázaných bodů	1457284
h) Průměrný počet vykázaných bodů na jedno LM + VŠ	1457284
i) Průměrný počet vykázaných bodů na jednoho SZP	163566,72

Publikace

Abstrakt v časopise

- Crha, I., Ventruba, P., Čadová, K., Žáková, J., Svitek, M., Huser, M. Podpora luteální fáze triptorelinem u IVF/ICSI cyklů. *Praktická gynekologie*, 2008, roč. 12, č. 4, s. 278.
- Hudeček, R., Ventruba, P., Crha, I., Kuřecová, B. Incidence ektopické a heterotopické gravidity v programu asistované reprodukce. *Praktická gynekologie*, 2008, roč. 12, č. 54, s. 285-286.
- Huser, M. Efekt cabergolinu v prevenci ovariálního hyperstimulačního syndromu. *Praktická gynekologie*, 2008, roč. 12, č. 54, s. 287-287.
- Huser, M. Impact of combined oral contraception in IVF stimulation protocols. *European Journal of Contraception & Reproductive Health Care*, 2008, roč. 13, č. 52, s. 97-98.
- Huser, M. Redukce bolesti ramen po laparoskopické operaci odčerpáním oxidu uhličitého pomocí ventilátoru. *Praktická Gynekologie*, 2008, roč. 12, č. 54, s. 271.
- Janků, P., Hruban, L., Doubek, M., Doubek, R., Unzeitig, V. Importance of some lymphocyte subpopulations and markers of thrombocyte activation in preeclampsia and gestational hypertension. *Journal of Maternal-Fetal and Neonatal Medicine*, 2008, roč. 21, Suppl.1, s. 271.
- Krajčovičová, R., Hudeček, R. Klinické hodnocení eumikrobie probiotických kmenů v terapii chronických poruch poševního mikroprostředí. *Praktická gynekologie*, 2008, roč. 12, č. 54, s. 274.
- Kümmel, J., Minář, L., Chovanec, J. Raritní histologická varianta malignity těla děložního. *Praktická gynekologie*, 2008, roč. 12, č. 4, s. 275.
- Sedláčková, M., Štátník, J., Žáková, J., Dvořák, P., Hampl, A. Submikroskopická stavba kolonií kultivovaných lidských kmenových buněk a vnitřních buněk blastocyst. *Praktická gynekologie*, 2008, roč. 12, č. 2, s. 281.
- Svitek, M., Čadová, K., Crha, I., Ventruba, P., Žáková, J. Vliv výživy na výsledky léčby neplodnosti metodami IVF/ET. *Praktická gynekologie*, 2008, roč. 12, č. 54, s. 290.
- Šmardová, L., Král, Z., Crha, I., Vášová, I., Vorlíček, J. Fertility in male patients with newly diagnosed Hodgkin's lymphoma. *European andrology*, 2008, roč. 2, Suppl. 1, s. 44.
- Šmardová, L., Král, Z., Vášová, I., Navrátil, M., Huser, M., Tošková, M., Mayer, J., Vorlíček, J. Diagnosis and treatment of malignant lymphomas in pregnancy and lactation, our own experiences. *Haematologica the hematology journal*, 2008, roč. 93, č. 1, s. 561.
- Štourač, P., Gbelcová, R., Doubek, R., Kříkava, I., Štoudek, R., Haklová, O. Algeziologické aspekty péče o rodičky ve Fakultní nemocnici Brno, pracoviště Bohunice. *Bolest*, 2008, roč. 11, Suppl. 2, s. 31.
- Ventruba, P., Žáková, J., Pacík, D. Gamete and embryo donation in assisted reproduction. *European Andrology*, 2008, roč. 2, Suppl. 1, s. 29.
- Weinberger, V., Huser, M., Hudeček, R., Pánková, S. Laparoskopická hysterektomie s využitím Kochova manipulátoru. *Praktická gynekologie*, 2008, roč. 12, č. 54, s. 275.
- Žáková, J., Crha, I., Ventruba, P., Lousová, E., Huser, M. Does ultrasound - guided embryo transfer improve pregnancy rate in in vitro fertilization? *Human Reproduction*, 2008, roč. 23, Suppl. 1, s. 135.

Abstrakt ve sborníku

- Buliková, A., Crha, I., Penka, M. Ovariální hyperstimulační syndrom z pohledu hematologa. In 2. Národní kongres ČSTH ČLS JEP. Praha: 2008. s. 20.
- Chovanec, J. Gemcitabin a karboplatina v léčbě relaxujícího ovariálního karcinomu, výsledky prospektivní česko-slovenské observační neintervenční studie. In Sborník abstrakt: 13. ročník odborného symposia: Onkologie v gynekologii a mammologii. Brno: 2008. s. 109-112.
- Chovanec, J., Neumanová, R., Dostálová, Z. Topotecan v léčbě karcinomu hrdla děložního. In Sborník abstrakt: 13. ročník odborného symposia: Onkologie v gynekologii a mammologii. Brno: 2008. s. 107-108.

- Kameníková, M., Wilhelmová, R. Postavení porodní asistentky v systému péče o matku a dítě z pohledu porodní asistentky - realita, budoucnost. In Sborník abstrakt Celostátní konference ČGPs. Hradec Králové: 2008.
- Lamprechtová, B., Doubek, R. Srovnání délky porodů v roce 2007 s Friedmannovou křivkou. In Sborník abstrakt Konference mladých lékařů 2008. Brno: FN U Svaté Anny, 2008. s. 16.
- Račanská, E., Ventruba, P., Petrenko, M. Digitální obrazová data a jejich využití ve výuce. In Sborník abstrakt DETERM při Medical Fair Brno. Brno: 2008. s. 20.
- Štourač, P., Gbelcová, R., Doubek, R., Křikava, I., Štoudek, R., Ševčík, P., Haklová, O. Kontinuální epidurální blokáda v peripartálním období. In V. Anesteziologické dny Vysočiny - Sborník přednášek a abstrakt. Jihlava: EKON, 2008. s. 167-168.
- Tóthová, V., Doubek, R., Zatloukal, P. Sclerosis multiplex a gravidita. In Sborník abstrakt Konference mladých lékařů 2008. Brno: FN U svaté Anny, 2008. s. 17.
- Ventruba, P., Rotter, L., Čadová, K., Crha, I., Hudeček, R. Reprodukční chirurgie žen - od klasické po robotickou pánevní operaci. In Sborník abstrakt Determ při Medical Fair Brno. Brno: 2008. s. 4-5.
- Ventruba, P., Žáková, J., Pacík, D., Crha, I., Lousová, E., Huser, M. Gamete and embryo donation program in assisted reproduction. In Abstracts of the 3rd Czech and International Congress of Andrology. Štířín: 2008. s. 29-30.

Článek v časopise

- Belkov, I., Huser, M., Řehulková, I., Tóthová, V. Aktuální možnosti farmakoterapie hyperaktivního měchýře. Praktická gynekologie, 2008, roč. 12, č. 4, s. 270.
- Crha, I., Žáková, J., Ventruba, P., Hudeček, R. Analýza výsledků ultrazvukové kontroly embryotransferu. Praktická gynekologie, 2008, roč. 12, č. 1, s. 57-59.
- Dostálová, Z., Gerychová, R. Rizika těhotenství a porodu. Interní medicína pro praxi, 2008, roč. 10, č. 9, s. 418-421.
- Doubek, R., Petrovová, D., Sedláková, K., Doubek, M. Raritní případ vlasatobuněčné leukémie v graviditě: kazuistika. Praktická gynekologie, 2008, roč. 12, č. 1, s. 14-16.
- Huser, M., Crha, I., Ventruba, P., Hudeček, R., Žáková, J., Šmardová, L., Král, Z., Jarkovský, J. Prevention of ovarian function damage with gonadoliberine analogues during chemotherapy in Hodgkin lymphoma patients. Human Reproduction, 2008, roč. 23, č. 4, s. 863-868.
- Chovanec, J. Tamoxifen a raloxifen – Jak zvládnout nežádoucí účinky. Gynekologie po promoci, 2008, roč. 8, č. 3, s. 53-54.
- Chovanec, J., Dostálová, Z. Karcinom prsu - aktuální problém. Interní medicína pro praxi, 2008, roč. 10, č. 2, s. 84-89.
- Chovanec, J., Dostálová, Z., Navrátilová, J. Karcinom hrdla děložního. Zdravotnické noviny - Lékařské listy, 2008, roč. 57, č. 7, s. 30-33.
- Janků, P. Hypertenze v těhotenství. Gynekologie po promoci, 2008, roč. 8, č. 5, s. 47-48.
- Janků, P. Je těhotenství zátěžovým testem? Gynekologie po promoci, 2008, roč. 8, č. 1, s. 11-12.
- Krajčovičová, R., Hudeček, R. Faktory ovlivňující vaginální eumikrobiu. Praktická gynekologie, 2008, roč. 12, č. 4, s. 202-211.
- Krajčovičová, R., Hudeček, R. Nadváha a reprodukční funkce ženy. Praktická gynekologie, 2008, roč. 12, č. 2, s. 109-116.
- Krajčovičová, R., Hudeček, R. Neradikální operační řešení cervikální gravidity po IVF/ET: kazuistika. Praktická gynekologie, 2008, roč. 12, č. 1, s. 28-32.
- Kuřecová, B. Chudokrevnost v těhotenství. Angis revue, 2008, roč. 14, č. 3, s. 18-19.
- Lousová, E., Žáková, J., Beharka, R., Ventruba, P., Pacík, D., Pochopová, H. Retrogradní ejakulace – jedna z příčin mužské neplodnosti. Praktická gynekologie, 2008, roč. 12, č. 1, s. 36-37.
- Němec, P., Huser, M. Možnosti ochrany reprodukčních funkcí u žen podstupujících léčbu cytotoxickými léky. Rheumatologia, 2008, roč. 21, č. 4, s. 47-48.
- Němec, P., Huser, M. Možnosti ochrany reprodukčních funkcí žen a mužů podstupujících léčbu cytotoxickými léky. Česká revmatologie, 2008, roč. 16, č. 2, s. 81-83.
- Němec, P., Huser, M. Ochrana reprodukčních funkcí u žen podstupujících cytotoxickou léčbu. Vnitřní lékařství, 2008, roč. 54, č. 3, s. 191-196.
- Račanská, E., Gerychová, R., Janků, P. Difúze neonatal hemangiomatosis – Case of the week. TheFetus.net, 2008. <http://www.thefetus.net/case.php?id=2605>.
- Sviteková, M., Minář, L., Pačovský, Z. Carcinoma mammae v puerperiu. Klinická onkologie, 2008, roč. 21, č. 2, s. 71-73.
- Sviteková, M., Petrenko, M. Idiopatická trombocytopenická purpura v těhotenství. Praktická gynekologie, 2008, roč. 12, č. 2, s. 92-94.
- Šula, J., Chovanec, J., Minář, L. Možnosti paliativní terapie tumoru ovaria. Praktická gynekologie, 2008, roč. 12, č. 4, s. 226-228.
- Unzeitig, V. Nuvaring - přehled studií. Moderní gynekologie a porodnictví, 2008, roč. 3, č. 17, s. 371-381.
- Unzeitig, V. Vaginální ekosystém a poruchy jeho rovnováhy. Lékařské listy, 2008, roč. 57, č. 9, s. 10-15.
- Ventruba, P., Žáková, J., Pacík, D., Crha, I., Lousová, E., Huser, M. Gamete and embryo donation in assisted reproduction. European Andrology, 2008, roč. 2, Suppl. 1, s. 17.
- Vrána, T., Gerychová, R., Janků, P., Ventruba, P. Syndrom fetu-fetální transfúze. Praktická gynekologie, 2008, roč. 12, č. 2, s. 82-85.
- Žáková, J., Nováková, D., Ventruba, P., Crha, I. Virus lidského imunodeficitu a asistovaná reprodukce. Gynekolog, 2008, roč. 17, č. 2, s. 170-172.

Odborná kniha

- Huser, M. Možnosti ochrany reprodukčních funkcí u žen podstupujících chemoterapii pro hematologickou malignitu. Závěrečná zpráva grantu IGA MZ ČR č. NR8469-3. 1. vyd. Brno: FN Brno, 2008. 58 s.
- Huser, M. Ochrana reprodukčních orgánů a funkcí u žen podstupujících protinádorovou léčbu. Disertační práce. 1. vyd. Brno: Masarykova univerzita Brno, 2008. 87 s.
- Račanská, E. Využití informačních technologií v gynekologii. 1. vyd. Brno: LF MU Brno, 2008. 75 s.
- Račanská, E., Ventruba, P., Schwarz, D. Gynekologie: Archiv snímků z endoskopie a ultrazvuku. 1. vyd. Brno: Portál LF MU Brno a MEFANET, 2008. s. 978-80-7392-065-50.

Příspěvek do sborníku

- Javorník, M., Dostál, O., Slaviček, K., Ventruba, P. Knowledge management and cost - effectiveness in the area of medical image data. In Proceedings of the 8th International Conference on Computers and Industrial Engineering.: 2008. s. 27.
- Račanská, E., Huser, M., Schwarz, D., Šnábl, I., Ventruba, P. Telegynekologie. In Sborník přednášek MEFANET. Brno: 2008.
- Příspěvek do odborné knihy Crha, I. Endokrinní syndromy. In Rob, L., Martan, A., Citterbart, K. Gynekologie. 2. dopln. a přeprac. vyd. Praha: Galén, 2008. s. 77-84.
- Crha, I. Nepravidelnosti menstruačního cyklu. In Rob, L., Martan, A., Citterbart, K. Gynekologie. 2., dopln. a přeprac. vyd. Praha: Galén, 2008. s. 85-91.
- Huser, M. Rodičovství onkologicky nemocných. In Konečná, H. Reprodukční zdraví - co dělat, aby člověk měl děti když a až je bude chtít. 1. vyd. Praha: Galén, 2008. s. 7-11.
- Pohanka, M. Sexualita ženy. In Rob, L., Martan, A., Citterbart, K. Gynekologie. 2., dopln. a přeprac. vyd. Praha: Galén, 2008. s. 109-114.
- Unzeitig, V. Záněty. In Rob, L., Martan, A., Citterbart, K. Gynekologie. 2., dopln. a přeprac. vyd. Praha: Galén, 2008. s. 130-141.
- Ventruba, P. Endometrióza. In Rob, L., Martan, A., Citterbart, K. Gynekologie. 2., dopln. a přeprac. vyd. Praha: Galén, 2008. s. 143-147.
- Ventruba, P. Poruchy plodnosti. In Rob, L., Martan, A., Citterbart, K. Gynekologie. 2., dopln. a přeprac. vyd. Praha: Galén, 2008. s. 149-161.



Chirurgická klinika

Vedoucí zaměstnanci

a) Přednosta	prof. MUDr. Zdeněk Kala, CSc.
b) Primář	doc. MUDr. Igor Penka, CSc.
c) Vrchní sestra/vrchní laborant	Mgr. Zdeňka Surá

Lékaři a SZP

2008

a) Celkový přepočtený počet pracovníků k 31. 12.	115,16
b) Počet ambulantních pracovníků lékařů	3,2
c) Počet ambulantních pracovníků SZP	7,93
d) Počet lékařů na lůžkových odděleních	18,4
e) Počet SZP na lůžkových odděleních	66,04
f) Počet pracovníků laboratoře kliniky či oddělení LM + VŠ	0
g) Počet pracovníků laboratoře kliniky či oddělení SZP	0
h) Počet pracovníků SVLS LM + VŠ	0
i) Počet pracovníků SVLS SZP	0
j) Počet hospitalizovaných na jedno LM	171,84
k) Počet hospitalizovaných na jednoho SZP	52,32
l) Počet lůžek obsazených na jedno LM	3,47
m) Počet lůžek obsazených na jednoho SZP	0,97
n) Počet lůžek obsazených standardních na jedno LM	4,92
o) Počet lůžek obsazených standardních na jednoho SZP	1,49
p) Počet lůžek obsazených intenzivních na jedno LM	1,85
r) Počet lůžek obsazených intenzivních na jednoho SZP	0,41

Postgraduální vzdělání

2008

a) Ukončené atestace lékařů, JOP VŠ	-
b) Specializovaná způsobilost lékařů	-
c) SPV NLZP	-
d) Ph.D. studium studující	-
e) MBA	-
f) Bc.	2
g) Mgr.	1

Nově získané vědeckopedagogické hodnosti

MUDr. Ivo Hanke	Nový titul: Ph.D.
-----------------	-------------------

Zahraněčně-studijní pobyty

Místo pobytu

Doba pobytu (dny)

1) doc. MUDr. Igor Penka, CSc.	Čína	6
2) MUDr. Petr Benda	Belgie	2
3) MUDr.Mgr. Petr Kysela	Rumunsko	5
4) MUDr. Matej Husár	SR	4
5) MUDr.Vladimír Procházka	Francie	4
6) MUDr. Filip Marek	Francie	5
7) MUDr. Marcela Linhartová	SR	2
8) doc. MUDr. Igor Penka, CSc.	Německo	2
9) MUDr. Vladimír Procházka	Turecko	6
10) MUDr. Jan Hlavsa	Turecko	5
11) MUDr. Ivo Hanke, Ph.D.	Rakousko	2
12) prof. MUDr. Zdeněk Kala, CSc.	Rakousko	4
13) prof. MUDr. Jindřich Vomela, CSc.	SR	5
14) Kysela Petr MUDr.Mgr.	Francie	2
15) MUDr.Ing. Martin Sobotka	SR	2
16) prof. MUDr. Jindřich Vomela, CSc.	SR	3
17) prof. MUDr. Jindřich Vomela, CSc.	SR	1

Grantové studie

2008

a) IGA	-
b) GAČR	-
c) IGF	-
d) MŠMT	1
e) Evropské projekty	-
f) Celkem	1

Počty výkonů - a) Lůžková část

2008

a) Průměrný počet lůžek	81
b) Celkový počet hospitalizovaných pacientů	3453
c) Počet zemřelých	47
d) Průměrná ošetrovací doba	6,77
e) Průměrný počet neobsazených lůžek přepočtený na jeden kalendářní den	17,17
f) Rehospitalizace	129
g) Reoperace	155
h) Letalita	13,61
i) Prostož lůžka	1,6

Počty výkonů - b) Ambulantní část

2008

a) Počty vyš. příj. amb	2905
b) Počty vyš. spec. amb	29918
c) Počet ambul. konz.	0
d) Počet lůž. konz.	0
e) Počet vyš. vč. konz./poč. LM	
f) Počet LM Ambulance	3,2
g) Počet ambulantních vyšetření včetně konziliárních	32823

Hlavní diagnózy - a) U hospitalizovaných pacientů

Procentuální výskyt

1) Žlučové kameny -cholelithiasis	9
2) Ateroskleróza	8
3) Břišní a pánevní bolest	5
4) Žilní městky dolních končetin	5
5) Okl.a sten.př.mo.te.nek.mo.in.	5
6) Tříselná kýla	4
7) Akutní apendicitida	4
8) Paralyt.ileus a stř.nep.b.kýly	3
9) Crohnova nemoc-enteritis reg.	2
10) Kožní absces, furunkl,carbunkl	2

Hlavní diagnózy - b) U ambulantních pacientů

Procentuální výskyt

1) Jiná chirurgická následná péče	20
2) Břišní a pánevní bolest	12
3) Jiné pooperační stavy	9
4) Ateroskleróza	7
5) Dyspepsie	7
6) Hemoroidy	7
7) Kožní absces, furunkl,carbunkl	7
8) Žlučové kameny -cholelithiasis	5
9) Žilní městky dolních končetin	5
10) Okl.a sten.př.mo.te.nek.mo.in.	4
11) Tříselná kýla	3
12) Crohnova nemoc-enteritis reg.	2
13) Nezhoubný lipomatózní novotvar	2
14) Zvětšené mízní uzliny	2
15) Onemocnění nehtů	2

16) Chronické selhání ledvin	2
17) Flegmóna - cellulitis	2
18) ZN konečníku - recta	2
19) Akutní zánět slinivky břišní	1
20) Melanocytové névy	1

Ekonomické ukazatele

2008

a) Průměrné náklady na OD standard	2741,4
b) Průměrné náklady na OD JIP	9346,79
c) Průměrné výnosy na OD standard	2596,3
d) Průměrné výnosy na OD JIP	9380,91
e) Průměrné výnosy na amb. pacienta	150,81
f) Průměrné náklady na amb. pacienta	239,53
g) Průměrné náklady na hosp. pacienta standard	15692,33
h) Průměrné náklady na hosp. pacienta JIP	202686,38
i) Průměrné výnosy na hosp. pacienta standard	14861,77
j) Průměrné výnosy na hosp. pacienta JIP	203426,37
k) Průměrné náklady na lékařské místo	5526683,16
l) Průměrné výnosy na lékařské místo	4230111,96
m) Průměrné náklady na lékařské místo + VŠ	5526683,16
n) Průměrné výnosy na lékařské místo + VŠ	4230111,96
o) Průměrné náklady na SZP	1716608,28
p) Průměrné výnosy na SZP	1313888,52
q) Celkové náklady	128686974,3
r) Celkové výnosy	98496748,16
s) Nákladová rentabilita	-23,46
u) HV	-30190226,12

Publikace

Abstrakt v časopise

- Bednařík, J., Haluzová, A., Košťálová, M., Vohánka, S., Mitáš, L., Ryba, L. Delirium u cévních mozkových příhod a chirurgických pacientů. *Lékařský obzor*, 2008, roč. 56, suppl. 1, s. 13-14.
- Dolina, J., Kala, Z., Hep, A., Prokešová, J., Procházka, V., Kroupa, R., Marek, F., Plottová, Z. HRM: první zkušenosti s novou vyšetřovací metodou. *Česká a slovenská gastroenterologie a hepatologie*, 2008, roč. 62, suppl. 3, s. 10.
- Folber, F., Šmardová, L., Gombošová, J., Navrátil, M., Vášová, I., Tomášková, M., Hanke, I., Mayer, J., Vorlíček, J. Kazuistika agresivního lymfomu prezentujícího se syndromem horní duté žíly a obstrukcí dýchacích cest. *Transfuze a hematologie dnes*, 2008, roč. 14, Suppl. 2, s. 90-91.
- Haluzová, A., Bednařík, J., Košťálová, M., Michalčáková, R., Vohánka, S., Mitáš, L. Delirium u pacientů s akutním iktem a u pacientů po operačním zákroku. *Česká a slovenská neurologie a neurochirurgie*, 2008, roč. 71/104, suppl 3, s. 60.
- Kala, Z., Marek, F., Procházka, V., Dolina, J., Kroupa, R. Efficacy of antireflux cuff after laparoscopic Heller myotomy in the treatment of achalasia. *Gut*, 2008, roč. 57, Suppl. II, s. 238-239.
- Lenko, V., Čermák, A., Kala, Z. Prvé zkušenosti s využitím rádiokvencenej energie při resekcích nefron šetriacich výkonoch pri ochoreniach obličiek. *Česká urologie*, 2008, roč. 2, č. 12, s. 120.
- Marek, F., Kala, Z., Procházka, V., Svoboda, T., Dolina, J., Kroupa, R. Kvalita života pacientů po laparoskopických kardiomyotomiích se současnou antirefluxní manžetou. *Kazuistiky v alergologii, pneumologii a ORL*, 2008, roč. 5, Suppl., s. 27-28.
- Procházka, V. Limitace a technika laparoskopických adrenalektomií. Hojení ran a Kazuistiky v alergologii, pneumologii a ORL, 2008, Suppl. 2, s. 29-30.
- Procházka, V., Marek, F., Kroupa, R., Dolina, J., Kala, Z. Negative prognostic factors for postoperative dysphagia after antireflux surgery. *Hepato-Gastroenterology*, 2008, roč. 55, s. 207.

Abstrakt ve sborníku

- Boudný, J., Ničovský, J., Hamtilová, I., Kysela, P., Šilhart, Z. Endovaskulární léčba aneurysmat břišní aorty (AAA) u pacientů vysoce rizikových k chirurgickému řešení. In *Sborník abstrakt III. sjezdu České společnosti kardiologické chirurgie*. Brno: ČSKCH, 2008.
- Horváth, T., Mitáš, L., Sobotka, M., Bartoňková, H., Číhalová, M., Horváthová, M., Garajová, B., Lakomý, R., Špelda, S., Hanke, I., Ivičič, J., Vomela, J. Chirurgický pohled na neuroendokrinní nádory plic. In *XVII. Moravskoslezské dny pneumologie*. Sborník. Olomouc: 2008. s. 16-17.
- Horváth, T., Sobotka, M., Mitáš, L., Bartoňková, H., Číhalová, M., Moulis, M., Garajová, B., Ivičič, J., Špelda, S., Hanke, I., Vomela, J., Horváthová, M. Chirurgie plicních neuroendokrinních tumorů. In *Edukační sborník XXXII. Brněnské onkologické dny*. Brno: MOÚ, 2008. s. 245-246.
- Horváth, T., Sobotka, M., Mitáš, L., Bartoňková, H., Číhalová, M., Moulis, M., Garajová, B., Ivičič, J., Lakomý, R., Starý, K., Špelda, S., Hanke, I., Vomela, J., Horváthová, M. Neuroendokrinní tumor plic. In *Abstrakta XVI. západočeské pneumoonkologické dny*. Plzeň: Euroverlag, 2008. s. 57-59.
- Horváth, T., Sobotka, M., Mitáš, L., Číhalová, M., Moulis, M., Špelda, S., Vomela, J., Horváthová, M. Autofluorescence bronchoscopy (SAFE). A decade synthesis. In *Abstract book 7th International Symposium on Photodynamic Therapy and Photodiagnosis in Clinical Practice.*: 2008. s. 57.
- Kala, Z. Postupy a indikace elektivních laparoskopických splenektomií. In *Společné suplementum časopisů Hojení ran a Kazuistiky v alergologii, pneumologii a ORL*. Praha: GEUM, 2008. s. 24.
- Kala, Z., Penka, I., Kysela, P., Válek, V., Kiss, I., Tomášek, J., Andrašina, T. Novinky v chirurgické léčbě jaterních metastáz. In *Edukační sborník. XXXII. Brněnské onkologické dny*. Brno: MOÚ, 2008. s. 298.
- Kysela, P., Hamtilová, I., Šilhart, Z., Ničovský, J., Mannová, J. Infekce v cévní chirurgii - naše zkušenosti. In *Sborník abstrakt III. sjezdu České společnosti kardiologické chirurgie*. Brno: ČSKCH, 2008.
- Linhartová, M., Hemmelová, B., Starý, K., Křen, L., Černý, I., Prášek, J. Vzácná příčina primární hyperparatyreózy - karcinom příštítného těliska. In *V. Český chirurgický sjezd, XXXVI. společný sjezd českých a slovenských chirurgů*: 2008.

- Linhartová, M., Hemmelová, B., Starý, K., Křen, L., Halámková, J., Tomášek, J., Černý, I., Prášek, J. Karcinom přštítného těliska jako vzácná příčina hyperparatyreózy - kazuistika. In Edukační sborník. XXXII. Brněnské onkologické dny. Brno: MOÚ, 2008. s. 414.
- Mannová, J., Šilhart, Z., Kysela, P., Ničovský, J., Hamtilová, I., Ševčík, P. Hemodynamický monitoring u operací aneuryzmatu abdominální aorty. In Sborník abstrakt III. sjezdu České společnosti kardiologické chirurgie. Brno: ČSKCH, 2008. s. 20.
- Mannová, J., Šilhart, Z., Záborský, D., Ševčík, P. Monitoring u operací aneuryzmatu abdominální aorty (AAA). In V. Anesteziologické dny Vysočiny - Sborník přednášek a abstrakt. Jihlava: EKON, družstvo, 2008. s. 162.
- Mitáš, L., Horváth, T., Sobotka, M., Garajová, B., Hanke, I., Ivičič, J., Vomela, J. Rizikové faktory komplikací v pneumonochirurgii. Kohorta 2003-2006. In Abstrakta XVI. západočeské pneumonologické dny. Plzeň: Euroverlag, 2008. s. 69.
- Mitáš, L., Horváth, T., Sobotka, M., Garajová, B., Hanke, I., Ivičič, J., Vomela, J. Pooperační komplikace u pacientů s plicní rakovinou. In XVII. Moravskoslezské dny pneumologie. Sborník. Olomouc: 2008. s. 25.
- Mitáš, L., Sobotka, M., Hanke, I., Ivičič, J., Vomela, J., Horváth, T. Rizikové faktory komplikací v pneumonochirurgii. In Edukační sborník. XXXII. Brněnské onkologické dny. Brno: MOÚ, 2008. s. 243-245.
- Penka, I., Kala, Z., Šilhart, Z., Šefr, R., Ondrák, M., Garajová, B., Marek, F. Případy prudkého krvácení u onkologicky nemocných se solidními nádory malé pánve. In Edukační sborník XXXII. Brněnské onkologické dny. Brno: MOÚ, 2008. s. 165-166.
- Penka, I., Kala, Z., Válek, V., Kiss, I., Gál, R., Dolina, J., Tůma, J., Číhalová, M. Hlavní otázky interdisciplinární spolupráce v chirurgické léčbě ložiskového postižení jater. In Edukační sborník XXXII. Brněnské onkologické dny. Brno: MOÚ, 2008. s. 297-298.
- Smejkal, P., Kala, P., Závělová, J., Poloczek, M., Kala, A., Špinar, J., Penka, M. Monitorace účinku ASA a clopidogrelu u pacientů s perkutánní koronární intervencí. In 2. národní kongres ČSTH. Praha: 2008. s. 39.
- Sobotka, M., Horváth, T., Mitáš, L., Bartoňková, H., Číhalová, M., Garajová, B., Kocák, I., Kocáková, I., Špelda, S., Vomela, J., Horváthová, M. Pneumochirurgie v řešení karcinomu kolorekta. In Abstrakta XVI. západočeské pneumonologické dny. Plzeň: Euroverlag, 2008. s. 60.
- Sobotka, M., Horváth, T., Mitáš, L., Bartoňková, H., Číhalová, M., Horváthová, M., Garajová, B., Kocák, I., Kocáková, I., Špelda, S., Vomela, J. Solitární plicní opacita po operaci rakoviny tlustého střeva. In XVII. Moravskoslezské dny pneumologie. Sborník. Olomouc: 2008. s. 28-29.
- Sobotka, M., Mitáš, L., Hanke, I., Ivičič, J., Kocák, I., Kocáková, I., Macková, D., Špelda, S., Vomela, J., Horváth, T. Extrapulmonální nádor a lymfatika mezihrudí. In Edukační sborník XXXII. Brněnské onkologické dny. Brno: MOÚ, 2008. s. 246-247.
- Starý, K., Linhartová, M., Křen, L., Prášek, J. Karcinom přštítného těliska - méně obvyklá příčina primární hyperparatyreózy. In Sborník. IV. Hradecký postgraduální kurz v endokrinologii. Hradec Králové: Nucleus, 2008. s. 102.
- Šilhart, Z., Kysela, P., Ničovský, J., Hamtilová, I., Mannová, J. Chirurgická léčba aneuryzmatu břišní aorty (AAA) u starších nemocných. In Sborník abstrakt III. sjezdu České společnosti kardiologické chirurgie. Brno: ČSKCH, 2008. s. 14.
- Šilhart, Z., Penka, I., Ničovský, J., Kysela, P., Hamtilová, I. Úrazy v cévní chirurgii. In Sborník abstrakt III. sjezdu České společnosti kardiologické chirurgie. Brno: ČSKCH, 2008.

Článek v časopise

- Adam, Z., Křikavová, L., Krejčí, M., Mechl, M., Pour, L., Moulis, M., Vaníček, J., Neumann, Č., Navrátil, M., Veselý, K., Vorlíček, J. Léčba mnohočetné angiomatózy postihující skelet, břišní i hrudní dutinu interferonem α , thalidomidem a zolendronátem. Vnitřní lékařství, 2008, roč. 54, č. 6, s. 653-664.
- Andrašina, T., Hlavsa, J., Válek, V., Kala, Z., Neubauer, J. Možnosti radiofrekvenční ablace u tumoru pankreatu - první zkušenosti. Česká radiologie, 2008, roč. 62, č. 4, s. 361-365.
- Dolina, J., Kala, Z., Hep, A., Prokešová, J., Kroupa, R. Multikanálová impedance a 24 hodinová Ph metrie jícnu. Česká a slovenská gastroenterologie a hepatologie, 2008, roč. 62, č. 1, s. 43.
- Dolina, J., Kala, Z., Hep, A., Prokešová, J., Procházka, V., Kroupa, R., Marek, F. Přínos 24hodinové multikanálové intraluminální impedance a Ph-metrie jícnu v diagnostice RCHJ. Česká a slovenská gastroenterologie a hepatologie, 2008, roč. 62, Suppl. 3, s. 9.
- Dolina, J., Kala, Z., Kroupa, R., Prokešová, J., Hep, A. Impedance a pH-metrie jícnu-staronová vyšetřovací metoda? Folia gastroenterologica et Hepatologica, 2008, roč. 6, č. 1, s. 6-10.
- Dolina, J., Kala, Z., Prokešová, J., Procházka, V., Marek, F., Kroupa, R., Hep, A., Plottová, Z. High-resolution jícnová manometrie: první zkušenosti s novou vyšetřovací metodou. Česká a slovenská gastroenterologie a hepatologie, 2008, roč. 62, Suppl. 3, s. 10.
- Halámková, J., Kala, Z., Tomášek, J., Bohatá, Š., Kiss, I. Novinky v léčbě hepatocelulárního karcinomu. Remedia, 2008, roč. 18, č. 1, s. 44-53.
- Hermanová, M., Trna, J., Nenutil, R., Dítě, P., Kala, Z. Expression of COX-2 is associated with accumulation of p53 in pancreatic cancer: analysis of COX-2 and p53 expression in premalignant and malignant ductal pancreatic lesions. European Journal Gastroenterology and Hepatology, 2008, roč. 20, č. 8, s. 732-739.
- Hlavsa, J., Kala, Z., Válek, V., Mikulica, M., Man, M., Procházka, V., Kiss, I. Radiofrekvenční ablace tumorů pankreatu. Rozhledy v chirurgii, 2008, roč. 87, č. 9, s. 462-466.
- Hlavsa, J., Man, M., Kala, Z., Procházka, V., Svatoň, R., Válek, V., Vášová, I., Novotný, I., Starý, K., Kiss, I., Prášek, J. Nádory pankreatu. Medicína pro praxi, 2008, roč. 10, č. 5, s. 388-392.
- Horváth, T. Vývoj v chirurgii plicní rakoviny. Rozhledy v chirurgii, 2008, roč. 87, č. 2, s. 59-64.
- Kala, Z. Kolorektální karcinom. Onkologická péče, 2008, roč. 3, č. 12, s. 3-10.
- Kala, Z., Kysela, P., Meluzinová, H. Small-bowel tumors in the elderly 65+ years: 10 years of experience. Zeitschrift für Gerontologie und Geriatrie, 2008, roč. 41, č. 5, s. 403-407.
- Kala, Z., Weber, P., Procházka, V., Dolina, J., Kysela, P., Marek, F. Tailored antireflux surgery. The Journal of Nutrition, Health and Aging, 2008, roč. 12, č. 9, s. 678-680.
- Marek, F., Kala, Z., Procházka, V., Dolina, J., Kroupa, R. Results of Surgical Laparoscopic Treatment of Achalasia in the Czech Republic. Journal of Clinical Gastroenterology, 2008, roč. 42, č. 4, s. 25-26.
- Penka, I., Kaplan, Z., Šefr, R., Sirotek, M., Eber, Z., Ondrák, M. Use of Radiofrequency Ablation in the Treatment of Malignant Liver Lesions. Hepato-Gastroenterology, 2008, roč. 55, č. 82-83, s. 562-567.
- Procházka, V., Marek, F., Kroupa, R., Kala, Z. Bad Response to Medical Therapy and Atypical Symptoms are Negative Prognostic Factors for Postoperative Dysphagia After Antireflux Surgery. Journal of Clinical Gastroenterology, 2008, roč. 42, Suppl. 4, s. 19.
- Procházka, V., Prokešová, J., Svoboda, T., Kala, Z. Předoperační vyšetření a indikace k antirefluxní chirurgii u GERD. Medicína pro praxi, 2008, roč. 5, č. 2, s. 75-77.
- Svatoň, R., Man, M., Kala, Z., Procházka, V., Hlavsa, J., Penka, I. Výsledky resekční léčby pankreatu u starších a geriatrických pacientů. Rozhledy v chirurgii, 2008, roč. 87, s. 521-526.
- Ševčíková, A., Novotný, I., Hermanová, M., Procházka, V., Trna, J., Dítě, P. Akutní pankreatitida jako první symptom karcinomu pankreatu v terénu autoimunní pankreatitidy. Buletin Hepato-Pankreato-Biliární chirurgie, 2008, roč. 16, č. 3, s. 39-40.
- Válek, V., Andrašina, T., Kala, Z., Kiss, I., Tomášek, J. Intervenční radiologie v léčbě maligních procesů jater. Postgraduální medicína, 2008, roč. 10, č. 2, s. 203-207.
- Válek, V., Bartušek, D., Kysela, P. Zobrazovací metody v diagnostice urtentního břicha. Česká radiologie, 2008, roč. 62, č. 1, s. 35-41.
- Válek, V., Kala, Z., Bartušek, D., Kysela, P. Zobrazovací metody v diagnostice a sledování akutní pankreatitidy - Perkutánní léčba komplikací akutní pankreatitidy. Česká radiologie, 2008, roč. 62, č. 1, s. 42-46.
- Válek, V., Pánek, J., Kala, Z., Kiss, I. Perkutánní léčba postižení žlučových cest. Postgraduální medicína, 2008, roč. 10, č. 2, s. 196-202.
- Weber, P., Kubešová, H., Procházka, L., Kala, Z., Dítě, P., Ambrošová, P. Akutní stavy u chorob jater, žlučníku a žlučových cest ve stáří. Česká geriatrická revue, 2008, roč. 6, č. 3, s. 56-60.
- Weber, P., Procházka, V., Kala, Z., Dítě, P., Kubešová, H., Ambrošová, P. Mezenterická ichemie a mezenterická žilní trombóza v geriatrické medicíně. Česká geriatrická revue, 2008, roč. 3, č. 6, s. 161-164.

Příspěvek do odborné knihy

- Adam, Z., Kříkavová, L., Moulis, M., Vaníček, J., Neumann, Č. Léčba mnohočetné angiomatózy postihující skelet, břišní i hrudní dutinu interferonem alfa, thalidomidem a zoledronatem. In Adam, Z., Krejčí, M., Vorlíček, J. Hematologie - přehled maligních hematologických nemocí. 2. vyd. Praha: Grada, 2008. s. 359-372.
- Penka, I. Jaterní metastázy. In Čapov, I., Bajčiová, V., Bolčák, K. Chirurgie orgánových metastáz. 1. vyd. Praha: Galén, 2008. s. 85-95.



Interní hematologická klinika

Vedoucí zaměstnanci

a) Přednosta	Prof. MUDr. Jiří Vorlíček, CSc.
b) Primář	Prof. MUDr. Jiří Mayer, CSc.
c) Vrchní sestra/vrchní laborant	Bc. Marie Zítková/Zuzana Danišová

Lékaři a SZP

2008

a) Celkový přepočtený počet pracovníků k 31. 12.	175,3
b) Počet ambulantních pracovníků lékařů	10,71
c) Počet ambulantních pracovníků SZP	12,49
d) Počet lékařů na lůžkových odděleních	16,58
e) Počet SZP na lůžkových odděleních	62,57
f) Počet pracovníků laboratoře kliniky či oddělení LM + VŠ	30,47
g) Počet pracovníků laboratoře kliniky či oddělení SZP	13,38
h) Počet pracovníků SVLS LM + VŠ	0
i) Počet pracovníků SVLS SZP	0
j) Počet hospitalizovaných na jedno LM	157,68
k) Počet hospitalizovaných na jednoho SZP	41,76
l) Počet lůžek obsazených na jedno LM	4,45
m) Počet lůžek obsazených na jednoho SZP	1,18
n) Počet lůžek obsazených standardních na jedno LM	3,18
o) Počet lůžek obsazených standardních na jednoho SZP	1,63
p) Počet lůžek obsazených intenzivních na jedno LM	2,19
r) Počet lůžek obsazených intenzivních na jednoho SZP	0,32

Postgraduální vzdělání

2008

a) Ukončené atestace lékařů, JOP VŠ	-
b) Specializovaná způsobilost lékařů	-
c) SPV NLZP	1
d) Ph.D. studium studující	-
e) MBA	-
f) Bc.	-
g) Mgr.	-

Nově pořízené přístroje nad 100 000 Kč

Cena

Zdroj financí

1) MYCKA PODLOZNICH MIS	208845	FN Brno
2) STROJ KOPIROVACI	134250	Dar
3) RADIOMETR	139230	FN Brno
4) TERMOCYCLER	316373	FN Brno
5) SYSTEM IMUNOADSORPCNI	735750	FN Brno
6) ANALYZATOR DIAGNOSTICKY	991900	část dar
7) ANALYZATOR DIAGNOSTICKY	1059100	část grant
8) SCANNER DNA	2014551	část grant
9) ZARIZENI VIDEOKONFERENCNI	104720	Dar
10) ZARIZENI VIDEOKONFERENCNI	104720	Dar

Zahraničně-studijní pobyty

Místo pobytu

Doba pobytu (dny)

1) MUDr. Zdeněk Ráčil	USA	7
2) Prof. MUDr. Jiří Mayer, CSc.	Itálie	3
3) Mgr. Tomáš Jurček	Itálie	3
4) Andrea Navrátilová	Itálie	3
5) Prof. MUDr. Jiří Mayer, CSc.	Německo	4
6) MUDr. Martin Trbušek	Německo	4
7) doc. MUDr. Michael Doubek, Ph.D.	Německo	2
8) Prof. MUDr. Jiří Mayer, CSc.	Německo	4

9) Prof. MUDr. Jiří Mayer, CSc.	Německo	1
10) Mgr. Ondřej Horký	Itálie	5
11) doc. MUDr. Martin Klabusay, Ph.D.	Itálie	4
12) Petra Mikulášová, DiS.	Itálie	4
13) RNDr. Šárka Pospíšilová, Ph.D.	Německo	7
14) MUDr. Roman Miklík	Itálie	3
15) Prof. MUDr. Jiří Mayer, CSc.	Francie	2
16) MUDr. Zdeněk Kořístek	Německo	2
17) Prof. MUDr. Jiří Mayer, CSc.	Německo	1
18) Mgr. Lucie Gojová	Španělsko	6
19) Mgr. Eva Jansová, Ph.D.	Španělsko	6
20) Prof. MUDr. Jiří Mayer, CSc.	Řecko	4
21) RNDr. Lenka Fajkusová, CSc.	Itálie	9
22) RNDr. Šárka Pospíšilová, Ph.D.	Švédsko	5
23) Marianna Brabencová	Německo	2
24) Andrea Navrátilová	Německo	2
25) Mgr. Lucie Gojová	SR	3
26) Mgr. Eva Jansová, Ph.D.	SR	3
27) Mgr. Slávka Pouchlá	SR	3
28) Mgr. Slávka Pouchlá	SR	3
29) doc. MUDr. Michael Doubek, Ph.D.	Německo	2
30) doc. MUDr. Michael Doubek, Ph.D.	Německo	2
31) doc. MUDr. Martin Klabusay, Ph.D.	Maďarsko	5
32) Mgr. Barbora Jeřábková	Španělsko	8
33) Mgr. Eva Jansová, Ph.D.	Německo	3
34) MUDr. Lenka Šmardová	Švýcarsko	8
35) MUDr. Milan Navrátil	Švýcarsko	5
36) MUDr. Yvona Brychtová	Dánsko	6
37) doc. MUDr. Michael Doubek, Ph.D.	Dánsko	6
38) MUDr. Zdeněk Fojtík, Ph.D.	Francie	2
39) Prof. MUDr. Jiří Mayer, CSc.	Dánsko	6
40) Mgr. Jana Kotašková	Dánsko	5
41) Ing. Dana Dvořáková, CSc.	Dánsko	5
42) Mgr. Tomáš Jurček	Dánsko	5
43) MUDr. Zdeněk Ráčil	Dánsko	5
44) RNDr. Šárka Pospíšilová, Ph.D.	Dánsko	5
45) MUDr. Martin Trbušek	Dánsko	5
46) Marek Mraz	Dánsko	5
47) doc. MUDr. Michael Doubek, Ph.D.	Rumunsko	2
48) RNDr. Šárka Pospíšilová, Ph.D.	Německo	5
49) RNDr. Šárka Pospíšilová, Ph.D.	Nizozemsko	6
50) Mgr. Lucie Gojová	Portugalsko	7
51) Zuzana Vrzalova	Portugalsko	7
52) RNDr. Lenka Fajkusová, CSc.	Portugalsko	7
53) Marianna Brabencová	Itálie	4
54) MUDr. Zdeněk Fojtík, Ph.D.	Portugalsko	6
55) MUDr. Yvona Brychtová	Maďarsko	2
56) Mgr. Eva Lihosithová	Maďarsko	2
57) Mgr. Barbora Jeřábková	Francie	7
58) RNDr. Jitka Malčíková	Německo	4
59) RNDr. Šárka Pospíšilová, Ph.D.	Německo	4
60) doc. MUDr. Michael Doubek, Ph.D.	Německo	3
61) Mgr. Lukáš Tichý	Řecko	5
62) Mgr. Jana Sedláčková	VB	6
63) RNDr. Lenka Fajkusová, CSc.	VB	6
64) Mgr. Eva Zapletalová	VB	6
65) Zuzana Danišová	SR	5
66) Marianna Brabencová	SR	5

67) Marianna Stehlikova	Rakousko	6
68) Mgr. Slávka Pouchlá	SR	4
69) Zuzana Vrzalova	SR	4
70) Prof. MUDr. Jiří Mayer, CSc.	VB	1
71) doc. MUDr. Václav Chaloupka, CSc.	SR	2
72) Mgr. Jana Kotašková	Francie	5
73) MUDr. Zdeněk Fojtík, Ph.D.	SR	2
74) Marianna Brabencová	SR	1
75) MUDr. Zdeněk Kořístek	SR	1
76) Mgr. Martina Lengerová, Ph.D.	USA	6
77) Mgr. Kristýna Hrnčířová	USA	7
78) doc. MUDr. Michael Doubek, Ph.D.	Německo	2
79) Prof. MUDr. Jiří Mayer, CSc.	Německo	1
80) Zuzana Danišová	SR	5
81) Marianna Brabencová	SR	5
82) Prof. MUDr. Jiří Mayer, CSc.	Španělsko	2
83) Mgr. Martina Lengerová, Ph.D.	USA	4
84) Mgr. Tomáš Jurček	Rakousko	3
85) Ing. Dana Dvořáková, CSc.	Rakousko	3
86) Mgr. Eva Jansová, Ph.D.	Polsko	4
87) Mgr. Slávka Pouchlá	Polsko	4
88) RNDr. Lenka Fajkusová, CSc.	Polsko	4
89) Prof. MUDr. Jiří Mayer, CSc.	Španělsko	2
90) MUDr. Zdeněk Fojtík, Ph.D.	Thajsko	11
91) Prof. MUDr. Jiří Mayer, CSc.	USA	11
92) MUDr. Zdeněk Kořístek	SR	1
93) DiS. Petra Mikulášová	SR	1
94) RNDr. Šárka Pospíšilová, Ph.D.	USA	8
95) MUDr. Milan Navrátil	USA	8
96) doc. MUDr. Michael Doubek, Ph.D.	USA	8
98) Marek Mraz	USA	8
99) doc. MUDr. Martin Klabusay, Ph.D.	USA	7

Grantové studie

2008

a) IGA	10
b) GAČR	-
c) IGF	-
d) MŠMT	2
e) Evropské projekty	-
f) Celkem	12

Počty výkonů - a) Lůžková část

2008

a) Průměrný počet lůžek	74
b) Celkový počet hospitalizovaných pacientů	2614
c) Počet zemřelých	145
d) Průměrná ošetrovací doba	10,33
e) Průměrný počet neobsazených lůžek přepočtený na jeden kalendářní den	0,19
f) Rehospitalizace	646
g) Reoperace	8
h) Letalita	55,47
i) Prostož lůžka	-0,2

Počty výkonů - b) Ambulantní část

2008

a) Počty vyš. příj. amb	1359
b) Počty vyš. spec. amb	53163
c) Počet ambul. konz.	0
d) Počet lůž. konz.	0
e) Počet vyš. vč. konz./poč. LM	420,62

f) Počet LM Ambulance	10,802
g) Počet ambulantních vyšetření včetně konziliárních	54522

Hlavní diagnózy - a) U hospitalizovaných pacientů

Procentuální výskyt

1) Mnohoč.myelom a plasmocyt.nov.	14
2) Ne-Hodgkinův (difúzní) lymfom	12
3) Myeloidní leukémie	10
4) Lymfoidní leukémie	8
5) Hodgkinova nemoc	4
6) Esenciální (prim.) hypertenze	4
7) Purpura a jiné krvácivé stavy	3
8) Zvětšené mízní uzliny	3
9) Ne-Hodgkin.folik.(nod.)lymfom	2
10) Chronická isch.choroba srdeční	2

Hlavní diagnózy - b) U ambulantních pacientů

Procentuální výskyt

1) Mnohoč.myelom a plasmocyt.nov.	18
2) Lymfoidní leukémie	17
3) Myeloidní leukémie	17
4) Ne-Hodgkinův (difúzní) lymfom	13
5) Ne-Hodgkin.folik.(nod.)lymfom	5
6) J.N nej.n.nezn.ch.m.,krtv.,ptk	4
7) Hodgkinova nemoc	4
8) Jiné poruchy bílých krvinek	4
9) Purpura a jiné krvácivé stavy	2
10) Myelodysplastické syndromy	2
11) Zvětšené mízní uzliny	2
12) Jiná revmatická artritida	2
13) Diabet.mel.nezávis.na insulinu	2
14) Esenciální (prim.) hypertenze	1
15) Perif.a kož.T-buněčné lymfomy	1
16) Seropozit.revmatická artritida	1
17) Polycythaemia vera	1
18) Por.met.lipoproteinů a j.lip.	1
19) Osteoporóza bez patolog. zlom.	1
20) Cévní příhoda mozková neurčená	1

Ekonomické ukazatele

2008

a) Průměrné náklady na OD standard	7193,8
b) Průměrné náklady na OD JIP	24262,94
c) Průměrné výnosy na OD standard	7138,71
d) Průměrné výnosy na OD JIP	26390,56
e) Průměrné výnosy na amb. pacienta	4139,06
f) Průměrné náklady na amb. pacienta	4303,05
g) Průměrné náklady na hosp. pacienta standard	72093,87
h) Průměrné náklady na hosp. pacienta JIP	360704,3
i) Průměrné výnosy na hosp. pacienta standard	71541,8
j) Průměrné výnosy na hosp. pacienta JIP	392334,37
k) Průměrné náklady na lékařské místo	15846333,48
l) Průměrné výnosy na lékařské místo	18103425,24
m) Průměrné náklady na lékařské místo + VŠ	8137745,88
n) Průměrné výnosy na lékařské místo + VŠ	9296855,52
o) Průměrné náklady na SZP	5508754,92
p) Průměrné výnosy na SZP	6293401,08
q) Celkové náklady	-
r) Celkové výnosy	-
s) Nákladová rentabilita	-
u) HV	-

Pracoviště SVLS a laboratorní provozy na klinikách a odděleních**2008**

a) Celkový počet LM + VŠ	30,471
b) Celkový počet SZP	13,376
a) Celkový počet provedených vyšetření	28151
b) Průměrný počet vyšetření na jedno LM + VŠ	923,88
c) Průměrný počet vyšetření na jednoho SZP	2104,68
d) Průměrné náklady na jedno vyšetření	1880,11
e) Průměrné výnosy na jedno vyšetření	4766,08
f) Procentuální poměr vyšetření žadatelů interních	80,58610309
g) Celkový počet vykázaných bodů	150507795
h) Průměrný počet vykázaných bodů na jedno LM + VŠ	4939324,2
i) Průměrný počet vykázaných bodů na jednoho SZP	11252428,44

Publikace**Abstrakt v časopise**

- Adam, Z., Neubauer, J., Hájek, R., Krejčí, M., Pour, L. Histiocytóza z Langerhansových buněk a některé další histiocytární malignity. *Vnitřní lékařství*, 2008, roč. 54, č. 5 (příloha), s. P62-P63.
- Bělohávková, P., Voglová, J., Neuwirtová, R., Krejčová, H., Čermák, J., Vondráková, J., Vozobulová, V., Jungová, A., Krejčí, M., Seifertová, N., Maturová, M., Kadlčková, E., Smolíková, A., Šumná, E., Kessler, P., Mandáková, E., Polonýová, E., Libiger, J. Výsledky analýzy souboru nemocných se sekundárním myelodysplastickým syndromem. *Transfuzie a hematologie dnes*, 2008, roč. 14, Suppl. 2, s. 62-63.
- Borchmann, P., Engert, A., Pluetschow, A., Fluchs, M., Markova, J., Lohri, A., Král, Z., Greil, R., Topp, M., Villalobos, M., Zijlstra, J., Soekler, M., Stein, H., Eich, H., Mueller, R., Diehl, V. Dose-Intensified Combined Modality Treatment with 2 Cycles of BEACOPP Escalated Followed by 2 Cycles of ABVD and IF-RT in Patients with Early Unfavourable Hodgkin Lymphoma (HL): An Analysis of the German Hodgkin Study Group (GHSG) HD14 Trial. *Blood*, 2008, roč. 112, č. 11, s. 143-143.
- Brychtová, Y., Krejčí, M., Doubek, M., Dvořáková, D., Horký, O., Mayer, J., Vorlíček, J. Long-term results of reduced-intensity allogeneic hematopoietic stem CELL transplantation for 1ST chronic phase CML. *Haematologica the hematology journal*, 2008, roč. 93, č. 1, s. 567.
- Burešová, I., Kupská, R., Peroutka, T., Hájek, R. První zkušenosti s tříděním plazmatických buněk na mikroskopická skla. *Transfuzie a hematologie dnes*, 2008, roč. 14, Suppl. 2, s. 16-17.
- Cesaro, S., Marsh, J., Ravó, A., Tridello, G., Mihály, K., Vogel, J., Atienza, I., Ravinathanathan, G., Lanino, E., Carbone, C., Sarhan, M., Doubek, M., Steinerova, K., Afanasyev, B., Wahlin, A., Risitano, A., Oneto, R., Passweg, J. An EBMT retrospective survey on aplastic anemia in patients with a previous diagnosis of autoimmune diseases. *Bone marrow transplantation*, 2008, roč. 41, č. 1, s. S142.
- Čejková, S., Ročňová, L., Potěšil, D., Šmardová, J., Malčíková, J., Žezulková, D., Doubek, M., Brychtová, Y., Pospíšilová, Š., Mayer, J., Trbušek, M. Přítomnost heterozygotní delece ATM nedeterminuje odpověď CLL buněk na fludarabin. *Vnitřní lékařství*, 2008, roč. 54, Suppl. 5, s. P50-P51.
- Čermáková, Z., Brychtová, Y. Kryoglobulinémie a její rizika při laboratorní diagnostice. *Klinická biochemie a metabolismus*, 2008, roč. 16/37, č. 2, s. 123-123.
- Čumová, J., Potáčková, A., Kasalová, I., Konečná, H., Zdráhal, Z., Hájek, R. Proteomická analýza vlivu bortezomibu na myelomové buňky. *Vnitřní lékařství – Sborník abstrakt*, 2008, roč. 54, č. 5, s. P64.
- Čumová, J., Potáčková, A., Kasalová, I., Šedo, O., Konečná, H., Zdráhal, Z., Hájek, R. Proteomická analýza vlivu Bortezomibu na myelomové buňky. *Transfuzie a hematologie dnes*, 2008, roč. 14, Suppl. 2, s. 40.
- Čumová, J., Potáčková, A., Kasalová, I., Šedo, O., Konečná, H., Zdráhal, Z., Hájek, R. Proteomic Analysis of Multiple Myeloma Cells Targeted with Bortezomib. *Blood*, 2008, roč. 112, Suppl., s. 5133.
- Doubek, M., Palásek, I., Pospíšil, Z., Struncová, S., Dvořáková, D., Borský, M., Klabusay, M., Brychtová, Y., Krejčí, M., Mayer, J. Detection and treatment of molecular relapse in acute myeloid leukemia with RUNX1, CBFβ, MLL gene translocations, or NPM1 mutation. Frequent quantitative monitoring of molecular markers in different compartments and correlation with WT1 gene expression. *Annals of Hematology*, 2008, roč. 87, č. 1, s. S4.
- Dvořáková, D., Lengerová, M., Rázga, F., Pospíšilová, J., Mayer, J. Kvantitativní metoda detekce mutací v genu NPM1 (Nucleophosmin) pro monitorování minimální reziduální nemoci u pacientů s akutní myeloidní leukémií. *Transfuzie a hematologie dnes*, 2008, roč. 14, Suppl. 2, s. 93.
- Dvořáková, D., Ohlidalová, D., Pospíšilová, J., Lengerová, M., Mayer, J. A novel MGB probe-based assessment of minimal residual disease in patients with acute myeloid leukemia carrying NPM1 (nucleophosmin) exon 12 mutations. *Haematologica the hematology journal*, 2008, roč. 93, č. 1, s. 227.
- Fiegl, M., Erdel, M., Tinhofer, I., Hopfinger, G., Eigenberger, K., Falkner, F., Falkner, A., Brychtová, Y., Panovská, A., Doubek, M., Zabernigg, A., Sodja, S., Mühlberger, H., Fonatsch, C., Gastl, G., Mayer, J., Greil, R. Clinical Outcome of B-Cell Chronic Lymphocytic Leukemia Following Alemtuzumab Therapy: Retrospective Study within Various Cytogenetic Risk Categories. *Blood*, 2008, roč. 112, č. 11, s. 1085.
- Finke, J., Bethge, W., Schmoor, C., Ottinger, H., Stelljes, M., Zander, A., Volin, L., Heim, D., Schwerdtfeger, R., Kolbe, K., Mayer, J., Maertens, J., Linkesch, W., Holler, E., Koza, V., Bornhaeuser, M., Einsele, H., Kolb, H., Bertz, H., Egger, M., Grichina, O. A Randomized Prospective Multicenter Phase III Trial Comparing Standard GvHD Prophylaxis with Cyclosporine and Methotrexate with Additional Pretransplant ATG Fresenius (ATG-F) in Allogeneic Stem Cell Transplantation from Matched Unrelated Donors. *Blood*, 2008, roč. 112, č. 11, s. 28-29.
- Fišárková, H., Hoblová, J., Bourková, L., Bulíková, A., Penka, M., Brychtová, Y. Význam morfologického vyšetření periferní krve pro včasnou diagnostiku PML na rutinní laboratoři. *Transfuzie a hematologie dnes*, 2008, roč. 14, č. 2, s. 17.
- Fišárková, H., Hoblová, J., Bourková, L., Bulíková, A., Penka, M., Brychtová, Y. Význam morfologického vyšetření periferní krve pro včasnou diagnostiku PLM na rutinní laboratoři. *Transfuzie a hematologie dnes*, 2008, roč. 14, Suppl. 2, s. 17-18.
- Folber, F., Doubek, M., Brychtová, Y., Krejčí, M., Kujíčková, J., Palásek, I., Weinbergerová, B., Žáčková, D., Kořístek, Z., Navrátil, M., Ráčil, Z., Kamelander, J., Dvořáková, D., Mayer, J. Autologous peripheral blood stem cell transplantation in adult acute lymphoblastic leukemia: still not out of fashion. *Haematologica the hematology journal*, 2008, roč. 93, č. 1, s. 3-4.
- Folber, F., Navrátil, M., Kořístek, Z., Tomiška, M., Mayer, J. Velmi neobvyklé infekční komplikace u standardní terapie idiopatické trombocytopenické purpury - kazuistika. *Transfuzie a hematologie dnes*, 2008, roč. 14, Suppl. 2, s. 104.
- Folber, F., Šmardová, L., Gombošová, J., Navrátil, M., Vášová, I., Tomišková, M., Hanke, I., Mayer, J., Vorlíček, J. Kazuistika agresivního lymfomu prezentujícího se syndromem horní duté žíly a obstrukcí dýchacích cest. *Transfuzie a hematologie dnes*, 2008, roč. 14, Suppl. 2, s. 90-91.
- Foltánková, V., Matějková, E., Bartoš, M., Dendis, M., Novotná, D., Mayer, J., Michálek, J. Molecular Identification of Individual T Cell Clones Specific for Graft-Versus-Leukemia Reaction. *Blood*, 2008, roč. 112, č. 11, s. 453.
- Foltánková, V., Matějková, E., Bartoš, M., Dendis, M., Novotná, D., Ráida, L., Indrák, K., Brychtová, Y., Hájek, R., Michálek, J. Molekulární identifikace T lymfocytárních klonů specifických pro reakci štěpu proti hostiteli a štěpu proti nádoru. *Transfuzie a hematologie dnes*, 2008, roč. 14, Suppl. 2, s. 7.
- Francová, H., Brychtová, Y., Doubek, M., Dvořáková, D., Mayer, J. Quantitative detection of minimal residual disease in B-CELL chronic lymphocytic leukemia using Lna-Modified Taq-man probes and IGH-RQ PCR. *Haematologica the hematology journal*, 2008, roč. 93, č. 1, s. 458.
- Gaillyová, R., Zapletalová, E., Fajkusová, L., Prášilová, Š., Soukalová, J., Valášková, I., Kalina, Z., Michenková, A., Makaturová, E. Spinal muscular atrophy in University Hospital Brno, Czech Republic - Genetic counselling, DNA analysis, Prenatal analysis. *European Journal of Human Genetics*, 2008, roč. 16, č. 2, s. 86-86.

- Giebel, S., Stella-Holowiecka, B., Krawczyk-Kulis, M., Gökbüget, N., Hoelzer, D., Doubek, M., Mayer, J., Piatkowska Jakubas, B., Skotnicki, A., Ribera, J., Piccaluga, P., Czerw, T., Holowiecki, J. Status of minimal residual disease determines outcome of autologous HSCT in adults with acute lymphoblastic leukaemia. *Bone marrow transplantation*, 2008, roč. 41, č. 1, s. S333.
- Gojová, L., Jansová, E., Pouchlá, S., Fajkusová, L. Application of the genotyping microarray in the molecular diagnostics of Wilson disease. *Journal of Inherited Metabolic Disease*, 2008, roč. 31, č. 1, s. 157.
- Haber, J., Ráčil, Z. Doporučené postupy v léčbě invazivních mykóz. *Vnitřní lékařství*, 2008, roč. 54, č. 5 (příloha), s. P7.
- Hájek, R. Léčba mnohočetného myelomu: zaměření na toxicitu léčby nových léků a profylaktická opatření. *Vnitřní lékařství*, 2008, roč. 54, č. 5 (příloha), s. P20.
- Hájek, R., Adam, Z. Léčba mnohočetného myelomu: indikace k léčbě novými léky dle guidelines 2008 České myelomové skupiny 2008 a české hematologické společnosti. *Transfuzie a hematologie dnes*, 2008, roč. 14, Suppl. 2, s. 37-38.
- Hájek, R., Krejčí, M., Ščudla, V., Tóthová, E., Bacovsky, J., Schutzova, M., Koza, V., Papajik, T., Novosadová, L., Franková, H., Stavařová, Y., Lehanka, F., Vránová, M., Kessler, P., Zemanová, M., Meluzínová, I., Seifertová, N., Summa, E., Pour, L., Maisnar, V., Mistřík, M. Long-Term Outcomes of Autologous Transplantation in Multiple Myeloma: Benefit from the Newer Drugs Used in the Relapsed Setting. *Blood*, 2008, roč. 112, č. 11, s. 1144.
- Hájek, R., Pour, L., Adam, Z., Krejčí, M., Křivanová, A., Zahradová, L., Sandecká, V. Successful prevention of osteonecrosis of the jaw during zoledronat use in the patients with multiple myeloma. *Haematologica the hematology journal*, 2008, roč. 93, č. 1, s. 264-268.
- Hájek, R., Zahradová, L., Gregora, E., Schutzova, M., Koza, V., Pavlíček, P., Pour, L., Krejčí, M., Sandecká, V., Křivanová, A., Al Sahmani, M., Králová, D., Adam, Z. The Reduced Intensity Cvd Regimen: A Good Option with Well Balanced Efficacy/Toxicity Ratio for Elderly Patients with Poor Status Performance. *Blood*, 2008, roč. 112, č. 11, s. 1267-1268.
- Halámková, J., Kiss, I., Pavlovský, Z., Čech, Z., Tomášek, J., Tuček, Š., Svobodník, A., Hanáková, L., Moulis, M., Penka, M. Role of Plasminogen Activator Inhibitor Type 1 (PAI 1) its Gene Polymorphism and Inhibitor of Urokinase-type Plasminogen Activator (uPA) and Urokinase Plasminogen Activator Receptor (uPAR) in Tumor Tissue in Colorectal Carcinoma Patients. *Annals of Oncology*, 2008, roč. 19, Suppl. 8, s. 321.
- Hallek, M., Fingerle-Rowson, G., Fink, A., Busch, R., Mayer, J., Hensel, M., Hopfinger, G., Hess, G., von Gruenhagen, U., Bergmann, M., Catalano, J., Zinzani, P., Cappio, F., Seymour, J., Berrebi, A., Jaeger, U., Cazin, B., Trněný, M., Westermann, A., Wendtner, C., Eichhorst, B. Immunochemotherapy with Fludarabine (F), Cyclophosphamide (C), and Rituximab (R) (FCR) Versus Fludarabine and Cyclophosphamide (FC) Improves Response Rates and Progression-Free Survival (PFS) of Previously Untreated Patients (pts) with Advanced Chronic Lymphocytic Leukemia (CLL). *Blood*, 2008, roč. 112, č. 11, s. 125.
- Haluzová, A., Jura, R., Bednařík, J., Skutilová, S., Andrašínová, T., Keřkovský, M., Křivanová, A. Subakutně probíhající reverzibilní hypertenzní leukoencefalopatie - kazuistika. *Česká a slovenská neurologie a neurochirurgie*, 2008, roč. 71/104, č. 6, s. 726-731.
- Heidekerová, M., Klabusay, M., Mayer, J. Minimální reziduální nemoc u common B-ALL. *Transfuzie a hematologie dnes*, 2008, roč. 14, Suppl. 2, s. 18.
- Hofírek, I., Kořístek, Z., Navrátil, M., Konečná, J., Sochor, O., Rotnagl, J., Žáčková, V., Šárník, S., Vojtíšek, B. Nadějný osud diabetické nohy 3 roky po transplantaci kmenových buněk. *Vnitřní lékařství*, 2008, roč. 54, č. 9, s. 881-924.
- Holánek, M., Ščudla, V., Minařík, J., Straub, J., Špička, I., Gregora, E., Schützová, M., Maisnar, V., Radocha, J., Adam, Z., Hájek, R. Účinnost a toxicita revlimidu u pacientů s relabovaným mnohočetným myelomem. *Transfuzie a hematologie dnes*, 2008, roč. 14, Suppl. 2, s. 39.
- Holzerová, M., Zemanová, Z., Michalová, K., Tajtlová, J., Pavlišťová, L., Oltová, A., Filková, H., Kuglík, P., Němec, P., Holzerová, M., Balcárková, J., Jarošová, M., Rabasová, J., Hrubá, M., Fischlová, H., Špička, I., Gregora, E., Adam, Z., Ščudla, V., Maisnar, V., Schützová, M. Molekulárně cytogenetická analýza imunofluorescenčně značených plazmatických buněk u pacientů s mnohočetným myelomem ve studii CMG 2002. *Transfuzie a hematologie dnes*, 2008, roč. 14, č. Suppl. 2, s. 69.
- Horký, O., Mayer, J., Kablášková, L., Borský, M., Krejčí, M., Dvořáková, D. Mikrochimérismus - na hraně počínajícího relapsu akutní myeloidní leukemie. *Transfuzie a hematologie dnes*, 2008, roč. 14, Suppl. 2, s. 96.
- Horký, O., Mayer, J., Kablášková, L., Borský, M., Ohlidalová, D., Krejčí, M., Dvořáková, D. Microchimerism - look into the incipient AMP relapse? *Haematologica the hematology journal*, 2008, roč. 93, č. 1, s. 508.
- Hrabčáková, V., Francová, H., Brychtová, Y., Doubek, M., Klabusay, M., Mayer, J. Sledování minimální zbytkové nemoci u B-chronické lymfatické leukemie pomocí FLOW cytometrie a Real-time PCR-přínos v klinické hodnocení léčby B-CLL. *Transfuzie a hematologie dnes*, 2008, roč. 14, Suppl. 2, s. 103.
- Hrnčířová, K., Lengerová, M., Ráčil, Z., Kocmanová, I., Dvořáková, D., Mayer, J. Využití NESTED PCR k průkazu mykotických patogenů ve vzorcích tkáně. *Transfuzie a hematologie dnes*, 2008, roč. 14, Suppl. 2, s. 106.
- Janíková, A., Bolcak, K., Mayer, J., Nemethova, D., Staniček, J., Belohlavek, O. Clinical value of FDG - PET in follicular lymfoma. *European Journal of Nucleat Medicine & Molecular Imaging*, 2008, roč. 34, Suppl. 2, s. 291.
- Janíková, A., Staňo-Kozubík, K., Tichý, B., Šupíková, J., Neubauer, J., Pospíšilová, Š., Král, Z., Michalka, J., Vášová, I., Mayer, J. Využití tenkohleové aspirace uzliny v analýze genové exprese pacientů s folikulárním lymfomem. *Transfuzie a hematologie dnes*, 2008, roč. 14, Suppl. 2, s. 89-90.
- Janíková, A., Tichý, B., Staňo-Kozubík, K., Šupíková, J., Mayer, J., Vášová, I., Král, Z., Pospíšilová, Š. Využití dna čipu pro stanovení genové exprese v diagnostice lymfomů. *Transfuzie a hematologie dnes*, 2008, roč. 14, Suppl. 2, s. 11.
- Jurček, T., Dvořáková, D., Pospíšilová, J., Ohlidalová, D., Mayer, J. An atypical junction of BCR-ABL gene as molecular marker for quantitative monitoring of minimal residual disease in patients with chronic myeloid leukemia (CML). *Haematologica the hematology journal*, 2008, roč. 93, č. 1, s. 433.
- Jurček, T., Dvořáková, D., Rážka, F., Pospíšilová, J., Mayer, J. Kvantitativní sledování minimální zbytkové choroby u pacientů s chronickou myeloidní leukémií (CML) s atypickou přestavbou fúzního genu BCR-ABL. *Transfuzie a hematologie dnes*, 2008, roč. 14, Suppl. 2, s. 99.
- Kajaba, V., Pavlicová, V., Zítková, M., Řehořová, I., Bystřická, E., Finová, L., Novák, L., Linhartová, B., Vítková, J., Chroust, K., Faber, E. Kvalita života vztažená ke zdraví po autologní transplantaci krevetvorných buněk - finální výsledky multicentrické, sesterské studie. *Transfuzie a hematologie dnes*, 2008, roč. 14, č. Suppl. 2, s. 12-12.
- Kalvodová, L. Co je to etika, sestřičko? *Vnitřní lékařství*, 2008, roč. 54, č. 5 (příloha), s. P46.
- Kalvodová, L., Doubek, M., Žáčková, D., Dušek, L., Jurová, M., Mayer, J. Quality of life (QOL) in patients with chronic phase chronic myeloid leukemia (CML) on imatinib. A pilot study. *Haematologica the hematology journal*, 2008, roč. 93, č. 1, s. 499.
- Kamelander, J., Navrátil, M., Kořístek, Z., Doubek, M., Krejčí, M., Brychtová, Y., Ráčil, Z., Mendelova, D., Weinreb, M., Mayer, J. Treatment of steroid-refractory acute graft-versus-host disease with ATG (Fresenius). *Bone marrow transplantation*, 2008, roč. 41, č. 1, s. S241.
- Kessler, P., Pour, L., Gregora, E., Zemanová, M., Penka, M., Gumulec, J., Adam, Z., Bačovský, J., Břejcha, M., Fenclová, M., Fraňková, H., Havlíková, K., Hausdorf, P., Heindorfer, A., Heinová, V., Holíková, M., Krejčí, M., Kubáčková, K., Langrová, E., Hájek, R. Tromboembolická nemoc u pacientů s mnohočetným myelomem: efekt profylaxe nízkomolekulárním heparinem. *Vnitřní lékařství*, 2008, roč. 54, č. 5 (příloha), s. P20.
- Klabusay, M., Kuhrova, V., Hrabčáková, V., Čoupek, P., Mayer, J. Prognostic Stratification of Patients with Chronic Lymphocytic Leukemia Based on Quantitative Flow Cytometry Evaluation of ZAP-70 Versus Homology of IgVH Plot. *Blood*, 2008, roč. 112, č. 11, s. 724.
- Klabusay, M., Pevná, M., Heidekerová, M., Doubek, M., Mayer, J. Leukemie z dendritických buněk typu DC2: kazuistika dvou pacientů. *Transfuzie a hematologie dnes*, 2008, roč. 14, Suppl. 2, s. 96.
- Klamová, H., Žáčková, D., Marková, M., Moravcová, J., Machová, K., Rulcová, J., Dvořáková, D., Březinová, J., Michalová, K., Zemanová, Z., Faber, E., Voglová, J., Nováková, J., Cmunt, E., Doubek, M., Cetkovský, P., Kořístek, Z., Mayer, J. Multicentrická retrospektivní analýza dat nemocných léčených Dasatinibem v ČR. *Transfuzie a hematologie dnes*, 2008, roč. 14, Suppl. 2, s. 45-46.
- Klásková, K., Marková, J., Král, Z., Šmardová, L., Dragomirecka, E., Prasko, J., Vorlíček, J. Quality of live in long-term survivors of Hodgkin lymphoma treated within the GHSD in the Czech Republic: a crosssectional study of patients treated 1995 to 2003. *Annals of oncology*, 2008, roč. 19, č. 5, s. 236.
- Klásková, K., Marková, J., Král, Z., Šmardová, L., Foglová, M., Dragomirecká, E., Praško, J., Vorlíček, J., Flechtner, H., Kozák, T. Kvalita života pacientů dlouhodobě přežívajících po léčbě hodgkinova lymfomu. *Transfuzie a hematologie dnes*, 2008, roč. 14, Suppl. 2, s. 91.
- Kocmanová, I., Ráčil, Z., Weinbergerová, B., Winterová, J., Lengerová, M., Hrnčířová, K., Koukalová, D., Mayer, J. 1,3-beta-D-glukan (BG) v častné diagnostice invazivních mykotických infekcí (IMI) - přínos rutinního skríníngu u hematologických nemocných. *Transfuzie a hematologie dnes*, 2008, roč. 14, Suppl. 2, s. 107.
- Kořístek, Z., Navrátil, M., Mayer, J. Trombotická trombocytopenická purpura - současná diagnostika a léčba. Přehled 10 let zkušeností jednoho centra. *Transfuzie a hematologie dnes*, 2008, roč. 14, Suppl. 2, s. 48-49.

- Kořístek, Z., Schwarz, J., Starý, J., Žák, P., Kozák, T., Mayer, J., Cetkovský, P., Marková, J. Analysis of treatment outcome of all patients with newly diagnosed acute promyelocytic leukemia (APL): no difference in survival before and after atra era. *Haematologica the hematology journal*, 2008, roč. 93, č. 1, s. 481-482.
- Kořístek, Z., Štěrbá, J., Kepák, T., Navrátil, M., Mayer, J., Vorlíček, J. Odběry PBSC u dětí: 10 let zkušeností jednoho pracoviště. *Transfuzie a hematologie dnes*, 2008, roč. 14, č. Suppl. 2, s. 54.
- Kotašková, J., Hrabčáková, V., Francová, H., Kuhrová, V., Borský, M., Doubek, M., Brychtová, Y., Klabusay, M., Mayer, J., Pospíšilová, Š. Zvýšení citlivosti stanovení mutačního statusu genu pro IgVH vhodnou separací B-CLL buněk. *Transfuzie a hematologie dnes*, 2008, roč. 14, Suppl. 2, s. 11.
- Kotašková, J., Mráz, M., Tichý, B., Kabáthová, J., Malčíková, J., Trbušek, M., Francová, H., Doubek, M., Brychtová, Y., Mayer, J., Pospíšilová, Š. High Expression of LAG3, LPL and ZAP-70 Genes in B-CLL Strongly Correlates with Unmutated IgVH and Early Therapy Requirement. *Blood*, 2008, roč. 112, č. 11, s. 717.
- Kouba, M., Pohleisch, D., Cetkovský, P., Ráčil, Z., Kocmanová, I., Lengerová, M., Campr, V. Zygomykotické infekce hematologických pacientů - retrospektivní analýza případů dvou pracovišť v České republice. *Transfuzie a hematologie dnes*, 2008, roč. 14, Suppl. 2, s. 64.
- Kouřilová, P., Zítková, M., Jureníková, P. Working activities in patients with Hodgkin's lymphomas. *Bone marrow transplantation*, 2008, roč. 41, č. 1, s. S380
- Kovářová, L., Burešová, I., Penka, M., Hájek, R. Phenotype of plasma cells in monoclonal gammopathies. *International Journal of Laboratory Hematology*, 2008, roč. 30, č. 1, s. 111.
- Kovářová, L., Burešová, I., Suská, R., Muthu Raja, K., Pour, L., Zahradová, L., Penka, M., Hájek, R. Flowcytometrická detekce minimální reziduální nemoci u transplantovaných pacientů s mnohočetným myelomem. *Transfuzie a hematologie dnes*, 2008, roč. 14, Suppl. 2, s. 70.
- Kovářová, L., Burešová, I., Pour, L., Michálek, J., Hájek, R. Flow Cytometric Detection of Minimal Residual Disease in Multiple Myeloma Patients. *Blood*, 2008, roč. 112, č. Suppl., s. 5141.
- Kovářová, L., Burešová, I., Suská, R., Perutka, T., Pour, L., Zahradová, L., Penka, M., Hájek, R. Fenotyp plazmocytů u mnohočetného myelomu a monoklonální gamapatie nejasného významu. *Transfuzie a hematologie dnes*, 2008, roč. 14, Suppl. 2, s. 21.
- Kovářová, L., Burešová, I., Suská, R., Pour, L., Zahradová, L., Penka, M., Hájek, R. Přínos fenotypizace plazmocytů v diagnostice mnohočetného myelomu a monoklonální gamapatie nejasného významu. *Vnitřní lékařství*, 2008, roč. 54, Suppl. 5, s. P12.
- Kovářová, L., Burešová, I., Suská, R., Pour, L., Zahradová, L., Sandecká, V., Penka, M., Hájek, R. Phenotype of plasma cells in monoclonal gammopathy of undetermined significance and multiple myeloma subjects. *Haematologica the hematology journal*, 2008, roč. 93, č. 1, s. 82.
- Kovářová, L., Očadlíková, D., Michálek, J., Penka, M., Hájek, R. Analýza dendritických buněk zdravých dárců a osob s monoklonální gamapatií nejasného významu či mnohočetným myelomem. *Alergie*, 2008, roč. 10, Suppl. 2, s. 148-149.
- Kral, Z., Janikova, A., Bolcak, K., Mayer, J. Remarkable prognostic value and contribution in staging of F - 18 - FDG - Positron emission tomography in follicular lymphoma. *Annals of Oncology*, 2008, roč. 19, č. 4.
- Král, Z., Marková, J., Šmardová, L., Kozák, T., Mayer, J., Vorlíček, J. Léčba lokalizovaného a středně pokročilého stadia hodgkinova lymfomu podle protokolů německé hodkinovy skupiny. *Transfuzie a hematologie dnes*, 2008, roč. 14, Suppl. 2, s. 74.
- Krejčí, J., Harničarová, A., Hájek, R., Pour, L., Bártová, E. Epigenetické změny u mnohočetného myelomu. *Transfuzie a hematologie dnes*, 2008, roč. 14, Suppl. 2, s. 80.
- Krejčí, J., Harničarová, A., Kůrová, J., Uhlířová, R., Kozubek, S., Legartová, S., Hájek, R., Bártová, E. Nuclear organization of PML bodies in leukaemic and multiple myeloma cells. *Leukemia Research*, 2008, s. 1-12.
- Krejčí, M., Hájek, R., Adam, Z., Křivanová, A., Pour, L., Kresová, M., Holánek, M., Sandecká, V., Sahmani, M., Mayer, J., Vorlíček, J. Long-term outcomes of autologous transplantation in 141 multiple myeloma patients: a single centre experience. *Haematologica the hematology journal*, 2008, roč. 93, č. 1, s. 87.
- Krejčí, M., Hájek, R., Adam, Z., Křivanová, A., Pour, L., Zahradová, L., Krésová, K., Mayer, J., Vorlíček, J. Dlouhodobé přežití po autologní transplantaci hematopoetických buněk u pacientů s mnohočetným myelomem: zkušenost z jednoho centra. *Vnitřní lékařství*, 2008, roč. 54, č. 5 (příloha), s. P23-P24.
- Krejčí, M., Hájek, R., Študla, V., Bačovský, J., Schützová, M., Koza, V., Tothová, E., Papajík, T., Novosadová, L., Fraňková, H., Stavařová, Y., Lehanka, F., Vránová, M., Kessler, P., Walterová, L., Zemanová, M., Meluzinová, I., Hausdorf, P., Seifertová, N., Šumná, E., Adam, Z. Dlouhodobé výsledky autologní transplantace hematopoetických buněk u pacientů s mnohočetným myelomem: zkušenost české myelomové skupiny ze studie 4W. *Transfuzie a hematologie dnes*, 2008, roč. 14, Suppl. 2, s. 68-69.
- Krejčí, M., Mayer, J., Brychtová, Y., Doubek, M., Ráčil, Z., Kořístek, Z., Navrátil, M., Tomiška, M., Vorlíček, J. Sequential regimen of chemotherapy and reduced-intensity conditioning for allogeneic haematopoietic stem cell transplantation in patients with advanced haematological malignancies. *Bone marrow transplantation*, 2008, roč. 41, č. 1, s. S110.
- Krejčí, M., Mayer, J., Doubek, M., Brychtová, Y., Ráčil, Z., Kořístek, Z., Navrátil, M., Vorlíček, J. Protokol FLAMSA-RIC u vysoce rizikových pacientů s hematologickými malignitami - zkušenost jednoho centra. *Transfuzie a hematologie dnes*, 2008, roč. 14, Suppl. 2, s. 34-35.
- Krejčí, M., Mayer, J., Doubek, M., Brychtová, Y., Vorlíček, J. Cyklofosfamid v terapii jaterní steroid-rezistentní GVHD - dlouhodobé výsledky. *Transfuzie a hematologie dnes*, 2008, roč. 14, Suppl. 2, s. 78.
- Křístková, Z., Pospíšilová, J., Doubek, M., Kujíčková, J., Mayer, J., Dvořáková, D. Sledování alelické zátěže JAK2 V617F u pacientů s Ph-negativním myeloproliferativním onemocněním. *Transfuzie a hematologie dnes*, 2008, roč. 14, Suppl. 2, s. 100.
- Křivanová, A., Hájek, R., Krejčí, M., Adam, Z., Burešová, I., Pour, L., Zahradová, L., Sandecká, V., Holánek, M., Študla, V., Indrák, K., Maisnar, V., Havlíková, K., Mayer, J., Vorlíček, J. Retransplantace a udržovací léčba relabujícího/progredujícího mnohočetného myelomu. *Transfuzie a hematologie dnes*, 2008, roč. 14, Suppl. 2, s. 69.
- Kujíčková, J., Doubek, M., Štruncová, S., Křístková, Z., Ráčil, Z., Brychtová, Y., Dvořáková, D., Mayer, J. Průkaz mutace JAK2V617F u pacientů s myeloproliferativním onemocněním a její význam v klinické praxi. *Transfuzie a hematologie dnes*, 2008, roč. 14, Suppl. 2, s. 100.
- Kyjovská, D., Čumová, J., Pour, L., Vidláková, P., Moravcová, J., Rycová, M., Penka, M., Hájek, R. Využití myelomové banky vzorků FN Brno. *Transfuzie a hematologie dnes*, 2008, roč. 14, Suppl. 2, s. 10.
- Lengerová, M., Hrnčířová, K., Kocmanová, I., Ráčil, Z., Mayer, J. PCR diagnostika infazivní aspergilózy (IA) z bronchoalveolární laváže. *Transfuzie a hematologie dnes*, 2008, roč. 14, Suppl. 2, s. 105-106.
- Lihosithová, E., Divišová, D., Zítková, M. Edukační proces u hematologicky nemocných. *Vnitřní lékařství*, 2008, roč. 54, č. 5 (příloha), s. P44.
- Lochmanová, J., Lengerová, M., Ráčil, Z., Volfová, P., Mayer, J., Dvořáková, D. Molekulární detekce mutací u cytomegaloviru vedoucích k rezistenci na ganciklovir. *Transfuzie a hematologie dnes*, 2008, roč. 14, Suppl. 2, s. 106.
- Ludwig, H., Adam, Z., Hájek, R., Greil, R., Keil, F., Zojer, N., Thaler, J., Gisslinger, H., Lang, A. Bortezomib-Doxorubicin-Dexamethasone (BDD) for Reversal of Acute Light Chain Induced Renal Failure (ARF) in Multiple Myeloma (MM). Results from a Phase II Study. *Blood*, 2008, roč. 112, č. 11, s. 1261.
- Ludwig, H., Hájek, R., Tóthová, E., Drach, J., Adam, Z., Labar, B., Egyed, M., Špička, I., Gisslinger, H., Greil, R., Kuhn, I., Zojer, N., Hinke, A. Thalidomide-dexamethasone compared to melphalan-prednisolone in elderly patients with multiple myeloma. *Blood*, 2008, roč. 112, č. 11.
- Ludwig, P., Adam, Z., Greil, R., Keil, F., Zojer, N., Thaler, J., Gisslinger, H., Lang, A. Recovery of renal impairment by bortezomib-doxorubicin-dexamethasone (BDD) in multiple myeloma (MM) patients with acute renal failure. Results from an ongoing phase II study. *Haematologica the hematology journal*, 2008, roč. 93, č. 1, s. 177.
- Malčíková, J., Šmardová, J., Čejková, S., Tichý, B., Kotašková, J., Kuglík, P., Brychtová, Y., Doubek, M., Mayer, J., Pospíšilová, Š., Trbušek, M. Selektce mutací v genu TP53 u pacientů s B-buněčnou chronickou lymfocytární leukémií - stěžejní vliv léčby. *Transfuzie a hematologie dnes*, 2008, roč. 14, Suppl. 2, s. 103-104.
- Marková, J., Král, Z., Šmardová, L., Dědečková, K., Skopalová, M., Bolčák, K., Žikavská, L., Klásková, K., Foglová, M., Vernerová, Z., Kamarádová, K., Soukup, J., Křen, L., Vorlíček, J., Kozák, T. Význam FDG-PET při hodnocení reziduálního tumoru po chemoterapii BEACOPP u pokročilých stadií hodgkinova lymfomu. *Studie HD15, GHSG, naše výsledky*. *Transfuzie a hematologie dnes*, 2008, roč. 14, Suppl. 2, s. 73.
- Matějková, E., Burešová, I., Mužíková, J., Kyjovská, D., Smejkalová, J., Hájek, R., Michálek, J. Srovnání selektivní deplece aloreaktivních T-lymfocytů u pacientů s leukémií a mnohočetným myelomem. *Vnitřní lékařství*, 2008, roč. 54, č. 5, s. P80.
- Matuška, M., Mayer, J., Vášová, I., Fakan, F., Waloschek, T., Mrázková, P., Ligová, A., Felzl, D. Nezvyklý případ podkožní panikulitidy podobného T-lymfomu. *Vnitřní lékařství*, 2008, roč. 54, č. 5 (příloha), s. P76.
- Mayer, J., Jungová, A., Doubek, M., Brejcha, M., Brychtová, Y., Panovská, A., Pospíšil, Z. Alemtuzumab v terapii chronické lymfatické leukémie (CLL) - retrospektivní multicentrická analýza a léčebná odpověď podle cytogenetického rizika. *Transfuzie a hematologie dnes*, 2008, roč. 14, Suppl. 2, s. 59.

- Mayer, J., Jungová, A., Doubek, M., Brejcha, M., Brychtová, Y., Panovská, A., Pospíšil, Z. Alemtuzumab v terapii chronické lymfatické leukemie (CLL) - retrospektivní multi-centrická analýza a léčebná odpověď podle cytogenetického rizika. *Transfuzie a hematologie dnes*, 2008, roč. 14, Suppl. 2, s. 59.
- Mayer, J., Kamelander, J., Pospíšil, Z., Doubek, M., Krejčí, M. New Characteristics of Liver Gvh: Kinetics and the Serum Levels of Enzymes Linked to Cholestasis. *Blood*, 2008, roč. 112, Suppl. 1, s. 4359.
- Mayer, J., Klamová, H., Žáčková, D., Doubek, M., Cetkovský, P., Rulcová, J., Machová, K., Moravcová, J., Dvořáková, D., Jurček, T. Imatinib in the first-line cml treatment: an analysis of a comprehensive non-commercial database of all consecutive patients in a defined population. *Haematologica the hematology journal*, 2008, roč. 93, č. 1, s. 224.
- Mráz, M., Kotašková, J., Tichý, B., Malinová, K., Trbušek, M., Brychtová, Y., Mayer, J., Pospíšilová, Š. MicroRNA-34a Is Significantly Down-regulated in B-CLL Patients with p53 Abnormalities. *Haematologica the hematology journal*, 2008, roč. 93, č. 1, s. 213.
- Nagy, B., Kutikova, L., Štastný, M., Vasile, K., Zsolnai Nagy, I., Mayer, J. An economic evaluation of dasatinib (SPRYCEL) in chronic phase chronic myeloid leukemia (CP-CML) in central and eastern europe. *Value in Health*, 2008, roč. 11, č. 6, s. 358.
- Navrátil, M., Kořístek, Z., Tomiška, M., Mayer, J. Využití kontinuální veno-venózní hemofiltrace na hematoonkologické jednotce intenzivní péče - zkušenosti jednoho centra. *Transfuzie a hematologie dnes*, 2008, roč. 14, Suppl. 2, s. 66.
- Navrátil, M., Vášová, I., Bolčák, K., Šálek, D., Šmardová, L., Král, Z., Mayer, J. Role FDG-PET vyšetření u lymfomů z T- a NK buněk. *Transfuzie a hematologie dnes*, 2008, roč. 14, Suppl. 2, s. 72-73.
- Němec, P., Grešliková, H., Smetana, J., Zaoralová, R., Kupská, R., Beránková, K., Filková, H., Králová, D., Krejčí, M., Pour, L., Zahradová, L., Sandecká, V., Adam, Z., Kuglík, P., Hájek, R. The poor prognosis associated with gain/amplification of 1Q21 in relapsed multiple myeloma patients may be overcome by velcade based regimen in contrary of thalidomide based regimen. *Haematologica the hematology journal*, 2008, roč. 93, č. 1, s. 227.
- Němec, P., Zemanová, Z., Michalová, K., Tajtlová, J., Grešliková, H., Filková, H., Zaoralová, R., Špička, I., Gregora, E., Králová, D., Kupská, R., Krejčí, M., Pour, L., Zahradová, L., Sandecká, V., Adam, Z., Kuglík, P., Hájek, R. Gain/Amplification of 1Q21 IS the most powerful genetic prognostic factor for patients treated by autologous stem cell transplantation. *Haematologica the hematology journal*, 2008, roč. 93, č. 1, s. 65.
- Očádlíková, D., Zahradová, L., Kovářová, L., Smejkalová, J., Pour, L., Vidláková, P., Kyjovská, D., Moravcová, J., Rycová, M., Penka, M., Michálek, J., Hájek, R. Příprava protinádorové vakcíny pro pacienty s mnohočetným myelomem na bázi dendritických buněk naložených monoklonálním imunoglobulinem podle podmínek správné výrobní praxe. *Vnitřní lékařství*, 2008, roč. 54, Suppl., s. 40.
- Osterborg, A., Kipps, T., Mayer, J., Stilgenbauer, S., D Williams, C., Hellmen, A., Robak, T., Furman, R., Hilmen, P., Trněný, M., Dyer, M., Padmanabhan, S., Kozák, T., Chan, G., I Davis, R., Losic, N., Russell, C., Piotrowska, M., Wilms, J., Wierda, W. Ofatumumab (HuMax-CD20), a Novel CD20 Monoclonal Antibody, Is An Active Treatment for Patients with CLL Refractory to Both Fludarabine and Alemtuzumab or Bulky Fludarabine-Refractory Disease: Results from the Planned Interim Analysis of An International Pivotal Trial. *Blood*, 2008, roč. 112, č. 11, s. 126-127.
- Palásek, I., Doubek, M., Mayer, J., Dvořáková, D., Ohlidalová, D., Žáčková, D., Brychtová, Y., Ráčil, Z., Weinbergerová, B., Kujíčková, J., Protivánková, M. Sledování minimální zbytkové nemoci (MRD) u akutních myeloidních leukemií (AML) prostřednictvím mutací genu pro nukleofosmin 1 (NPM 1). *Transfuzie a hematologie dnes*, 2008, roč. 14, Suppl. 2, s. 97.
- Penka, M., Schwarz, J., Doubek, M., Dulicek, P., Indrak, K., Brychtová, Y., Hluší, A., Kisoová, J., Mayer, J., Pavlík, T. JAK2 Mutation and Additional Thrombophilic Markers Predispose to Thrombosis in Myeloproliferative Diseases with Thrombocythemia. *Blood*, 2008, roč. 112, č. 11, s. 5257.
- Pfeiffer, T., Schleuning, M., Eder, M., Krejčí, M., Kolbe, K., Scheid, C., Arnold, R., Gerbitz, A., Bunjes, D., Holler, E., Bug, G., Christopheit, M., Greinix, H., Stelljes, M., Bethge, W., V Oruzio, D., Dammann, E., Rothmayer, M., Meyer, R., Mayer, J., Schwerdtfeger, R. Improved Outcome for Patients with Acute Myeloid Leukemia (AML) and Myelodysplastic Syndrome (MDS) with Poor Risk Cytogenetics - Result from An Analysis on 172 Patients Receiving FLAMSA-RIC Conditioning for Allogeneic Stem Cell Transplantation (SCT). *Blood*, 2008, roč. 112, č. 11, s. 688.
- Pospíšilová, Š., Mráz, M., Malinová, K., Kotašková, J., Tichý, B., Brychtová, Y., Mayer, J. Úloha MICRO-RNA v regulaci genové exprese u chronické lymfocytární leukemie. *Transfuzie a hematologie dnes*, 2008, roč. 14, Suppl. 2, s. 60.
- Pour, L., Adam, Z., Holánek, M., Krejčí, M., Křivanová, A., Sandecká, V., Zahradová, L., Hájek, R. Účinná profylaxe herpes zoster acyklovirem u pacientů s mnohočetným myelomem léčených bortezomibem. *Vnitřní lékařství*, 2008, roč. 54, č. 5 (příloha), s. P22.
- Pour, L., Adam, Z., Sandecká, V., Peřina, V., Krejčí, M., Křivanová, A., Zahradová, L., Machálka, M., Hájek, R. Úspěšná prevence osteonekrózy čelisti během užívání zolen-drónatu u pacientů s mnohočetným myelomem. *Vnitřní lékařství*, 2008, roč. 54, č. 5 (příloha), s. P21-P22.
- Ráčil, Z., Kocmanová, I., Weinbergerová, B., Lengerová, M., Winterová, J., Mayer, J. Monitoring of mannan antigenemia (Mn) and antimannan antibodies (anti-Mn) for screening of invasive candidiasis in high risk hematoonkological patients. *International journal of infectious diseases*, 2008, roč. 12, č. 2, s. S30.
- Ráčil, Z., Kocmanová, I., Weinbergerová, B., Winterová, J., Lengerová, M., Mayer, J. Clinical value of screening/detection of 1,3-Beta-D glucan (BG) for early diagnosis of invasive fungal infections (IFI) in patients with hematological malignancies - results of a prospective study. *Haematologica the hematology journal*, 2008, roč. 93, č. 1, s. 182.
- Ráčil, Z., Kocmanová, I., Winterová, J., Lengerová, M., Weinbergerová, B., Mayer, J. Confirmation of positive galactomannan results in serum by detection of 1,3-beta-D-glucan could eliminate false positive results of the test. *Clinical microbiology and infection*, 2008, roč. 14, Suppl.7, s. S382.
- Ráčil, Z., Kouba, M., Kocmanová, I., Pohleisch, D., Weinbergerová, B., Winterová, J., Smělá, G., Cetkovský, P., Mayer, J. Invazivní aspergilové infekce u hematoonkologických nemocných - retrospektivní analýza případů ze dvou pracovišť v České republice. *Transfuzie a hematologie dnes*, 2008, roč. 14, Suppl. 2, s. 64.
- Ráčil, Z., Sedláček, P., Múdry, P., Kouba, M., Maláškova, L., Winterová, J., Keslová, P., Weinbergerová, B., Smělá, G., Cetkovský, P., Mayer, J. Monitoring plazmatických koncentrací (PC) azolových antimykotik - vorikonazolu (VORI) a posakonazolu (posa) - u hematoonkologických nemocných. *Transfuzie a hematologie dnes*, 2008, roč. 14, č. Suppl. 2, s. 65-66.
- Sedláčková, J., Stehlíková, K., Hermanová, M., Vondráček, P., Fajkusová, L. Quantitative analysis of CAPN3 and DMD transcripts: Involvement of nonsense-mediated mRNA decay. *Neuromuscular Disorders*, 2008, roč. 18, č. 9-10, s. 816.
- Schwarz, J., Penka, M., Doubek, M., Brychtová, Y., Černá, O., Dulíček, P., Kisoová, J., Pavlík, T. Jak2 mutation and an additional thrombophilic state are major prothrombotic risk factors in myeloproliferations with thrombocythemia - data from a registry of anagre-lide-treated patients. *Haematologica the hematology journal*, 2008, roč. 93, č. 1, s. 57-58.
- Smetana, J., Kuglík, P., Grešliková, H., Němec, P., Zaoralová, R., Kupská, R., Filková, H., Pour, L., Krejčí, M., Zahradová, L., Holánek, M., Adam, Z., Nečasová, J., Hájek, R. Prognostický význam hyperdiploidie/NON-Hyperdiploidie u souboru 74 relabovaných pacientů s mnohočetným myelomem léčených Bortezomibem a Thalidomidem. *Transfuzie a hematologie dnes*, 2008, roč. 14, Suppl. 2, s. 39-40.
- Smolej, L., Vášová, I., Šálková, J., Belada, D., Sýkorová, A., Jankovská, M., Campr, V., Krejčová, H., Trněný, M. Lymfom z malých lymfocytů (small lymphocytic lymphoma, SLL): Retrospektivní analýza z registru kooperativní lymfomové skupiny. *Transfuzie a hematologie dnes*, 2008, roč. 14, Suppl. 2, s. 44.
- Spencer, A., Hájek, R., Nagler, A., Sonneveld, P., Blade, J., Robak, T., Zhuang, S., Harousseau, J., Mundle, S., Orlowski, R. Pegylated liposomal doxorubicin + bortezomib in previously treated patients with high-risk multiple myeloma. *Lymphoma & myeloma*, 2008.
- Staňo Kozubík, K., Tichý, B., Kuglík, P., Doubek, M., Mayer, J., Pospíšilová, Š. Využití DNA čipů v diagnostice a výzkumu leukemií a lymfomů. *Chemické listy*, 2008, roč. 102, č. 5, s. 394.
- Šálek, C., Doubek, M., Maalouf, J., Folber, F., Cetkovský, P., Mayer, J. Léčba dospělých pacientů s ALL protokolem GMALL 07/2003 v ČR - průběžné zhodnocení výsledků léčby 22 pacientů. *Transfuzie a hematologie dnes*, 2008, roč. 14, č. Suppl. 2, s. 76.
- Šálek, D., Vášová, I., Král, Z., Šmardová, L., Klabusay, M., Brabencová, M., Mayer, J., Vorlíček, J. Mantle CELL lymfom - retrospektivní zhodnocení výsledků léčby a charakteristik souboru 107 pacientů léčených na IHOK FN Brno v letech 1997-2007. *Transfuzie a hematologie dnes*, 2008, roč. 14, Suppl. 2, s. 90.
- Šálek, D., Vášová, I., Pytlík, R., Belada, D., Papajík, T., Kubáčková, K., Pirnos, J., Boudová, L., Kodet, R., Obrtlíková, P., Krejčová, H., Trněný, M. Mantle Cell Lymphoma International Prognostic Score Is Valid and Confirmed in Unselected Cohort of Patients Treated in Rituximab Era. *Blood*, 2008, roč. 112, č. 11, s. 1283.
- Šmardová, L., Král, Z., Vášová, I., Matuška, M., Navrátil, M., Huser, M., Tošková, M., Mayer, J., Vorlíček, J. Diagnostika a léčba maligních lymfomů v době těhotenství a laktace, vlastní zkušenosti. *Transfuzie a hematologie dnes*, 2008, roč. 14, Suppl. 2, s. 92.

- Šmardová, J., Štefančíková, L., Moulis, M., Fabian, P., Falková, I., Ravčuková, B., Vášová, I., Křen, L., Mačák, J. Complex analysis of cyclin D1 and p53 in mantle cell lymphoma. *International Journal of Molecular Medicine*, 2008, roč. 22, Suppl 1, s. S26.
- Šmardová, L., Král, Z., Crha, I., Vášová, L., Vorlíček, J. Fertility in male patients with newly diagnosed Hodgkin's lymphoma. *European Andrology*, 2008, roč. 2, č. Suppl., s. 31-32.
- Šmardová, L., Král, Z., Štourač, P., Vášová, I., Tošková, M., Mayer, J., Vorlíček, J. Časný relaps Hodgkinova lymfomu manifestující se jako paraneoplastická cerebellární degenerace (kazuistika). *Transfuze a hematologie dnes*, 2008, roč. 14, Suppl. 2, s. 91-92.
- Šmardová, L., Král, Z., Štourač, P., Vášová, I., Tošková, M., Mayer, J. An early relapse of Hodgkin's lymphoma that is demonstrated as a paraneoplastic cerebellar degeneration. *Annals of oncology*, 2008, roč. 19, č. 5, s. 256.
- Šmardová, L., Král, Z., Vášová, I., Navrátil, M., Huser, M., Tošková, M., Mayer, J., Vorlíček, J. Diagnosis and treatment of malignant lymphomas in pregnancy and lactation, our own experiences. *Haematologica the hematology journal*, 2008, roč. 93, č. 1, s. 561.
- Šmardová, L., Ráčil, Z., Weinbergerová, B., Lengerová, M., Kocmanová, I., Volfová, P. Diagnostika plicních postižení z bronchoalveolární laváže: analýza 204 vyšetření u imunokompromitovaných pacientů. *Transfuze a hematologie dnes*, 2008, roč. 14, č. Suppl. 2, s. 65.
- Šmardová, L., Vášová, I., Navrátil, M., Folber, F., Mayer, J., Vorlíček, J. Diagnostika a léčebné výsledky pacientů s burkittovým lymfomem, analýza 38 nemocných z jednoho pracoviště. *Transfuze a hematologie dnes*, 2008, roč. 14, Suppl. 2, s. 73.
- Tesařová, E., Mayer, J., Pacasová, R., Král, Z., Bulíková, A., Nemičková, M., Michlíčková, S. COST - BENEFIT analýza léčby transfuzními přípravky trombocytového typu na interní hematologické klinice ve fakultní nemocnici Brno v roce 2008. *Transfuze a hematologie dnes*, 2008, roč. 14, Suppl. 2, s. 62.
- Tichý, B., Staňo Kozubík, K., Mayer, J., Kuglík, P., Doubek, M., Brychtová, Y., Pospíšilová, Š. Detekce genomických aberací u B-CLL pacientů metodou arrayCGH. *Transfuze a hematologie dnes*, 2008, roč. 14, Suppl. 2, s. 103.
- Tomíška, M., Navrátil, M., Kořístek, M. Veno-okluzivní choroba jater po přípravném režimu FLAMSA+CY+TBI+ATG. *Transfuze a hematologie dnes*, 2008, roč. 14, Suppl. 2, s. 77.
- Tothová, E., Hájek, R., Drach, J., Adam, Z., Labar, B., Egyed, M., Špička, I., Gisslinger, H., Kuhn, I., Hinke, A., Ludwig, H. Thalidomide-dexamethasone vs. melphalan-prednisone as first line treatment and thalidomide-interferon vs. interferon maintenance therapy in elderly patients with multiple myeloma. *Transfuze a hematologie dnes*, 2008, roč. 14, Suppl. 2, s. 38.
- Trbušek, M., Čejková, S., Ročňová, L., Potěšil, D., Šmardová, J., Malčíková, J., Žežulková, D., Doubek, M., Brychtová, Y., Pospíšilová, Š., Mayer, J. Presence of heterozygous atm deletion may not be critical for the response of CLL cells to fludarabine. *Haematologica the hematology journal*, 2008, roč. 93, č. 1, s. 218.
- Trbušek, M., Malčíková, J., Šmardová, J., Tichý, B., Kotašková, J., Staňo-Kozubík, K., Hrabčáková, V., Borský, M., Francová, H., Bourková, L., Brychtová, Y., Doubek, M., Pospíšilová, Š., Mayer, J. Aberantní somatická hypermutace u chronické lymfocytární leukemie: jak (asi) vzniká a k čemu vede. *Transfuze a hematologie dnes*, 2008, roč. 14, Suppl. 2, s. 60.
- Vášová, I., Navrátil, M., Šálek, D., Bolčák, K., Šmardová, L., Mayer, J., Král, Z. Role of FDG-PET in T-CELL and NK-CELL lymphomas. *Haematologica the hematology journal*, 2008, roč. 93, č. 1, s. 440-441.
- Vávrová, J., Friedecký, B., Tichý, M., Holečková, M., Maisnar, V., Hájek, R. The Evaluation of Light Chains USING ELISA Method. *Blood*, 2008, roč. 112, č. 11, s. 5147.
- Voglová, J., Mužík, J., Steinerová, K., Demitrovičová, L., Faber, E., Doubek, M., Klamová, H., Nováková, L., Tothová, E., Michalovičová, Z., Indrák, K. Response of secondary chronic myeloid leukemia to imatinib. Cooperative study of CML registries camelia and infinity. *Haematologica the hematology journal*, 2008, roč. 93, č. 1, s. 432-433.
- Voglová, J., Mužík, J., Steinerová, K., Demitrovičová, L., Faber, E., Doubek, M., Klamová, H., Nováková, L., Tothová, E., Michalovičová, Z., Indrák, K. Výsledky léčby imatinibem u nemocných se sekundární chronickou myeloidní leukémií. *Transfuze a hematologie dnes*, 2008, roč. 14, Suppl. 2, s. 46.
- Vohánka, S., Fajkusová, L., Sedláčková, J., Bednařík, J. Clinical Features of Facioscapulohumeral Muscular Dystrophy in Czech Population. *Neuromuscular Disorders*, 2008, roč. 18, s. 726.
- Vohánka, S., Sedláčková, J., Fajkusová, L., Bednařík, J. Klinický obraz facioskapulohumerální svalové dystrofie v české populaci. *Česká a slovenská neurologie a neurochirurgie*, 2008, roč. 71/104, s. 630.
- Volfová, P., Ráčil, Z., Lengerová, M., Lochmanová, J., Dvořáková, D., Mayer, J. Use of internally controlled reverse transcriptase assay for detection of 13 respiratory viruses in immunocompromised patients. *International journal of infectious diseases*, 2008, roč. 12, č. 2, s. S25-S26.
- Volfová, P., Ráčil, Z., Weinbergerová, B., Winterová, J., Lengerová, M., Lochmanová, J., Mayer, J. Detekce a význam herpetických virů v bronchoalveolární laváži (BAL) u hematologických pacientů. *Transfuze a hematologie dnes*, 2008, roč. 14, Suppl. 2, s. 107-108.
- Weinbergerová, B., Ráčil, Z., Kocmanová, I., Lengerová, M., Lochmanová, J., Volfová, P., Hrnčířová, K., Mayer, J. Trends in bacterial isolates from blood cultures and their resistance in relation to the antibiotic consumption in the haemato-oncological department in the period 2000-2006. *Clinical microbiology and infection*, 2008, roč. 14, Suppl. 7, s. S318.
- Weinbergerová, B., Ráčil, Z., Kocmanová, I., Mayer, J. Trends in colonization and infection caused by vancomycin-resistant Enterococci (VRE) in immunocompromised patients at hemato-oncological department between 2003-2007. *International journal of infectious diseases*, 2008, roč. 12, č. 2, s. S26.
- Weinbergerová, B., Ráčil, Z., Kocmanová, I., Winterová, J., Lengerová, M., Lochmanová, J., Volfová, P., Hrnčířová, K., Šmardová, L., Mayer, J. Monitorace manamu (MN) a antimanamu (ANTI-MN) v časně diagnostice invazivní kandidózy (IK) u vysoce rizikových hematologických pacientů. *Transfuze a hematologie dnes*, 2008, roč. 14, Suppl. 2, s. 107.
- Zahradová, L., Očadlíková, D., Kovářová, L., Smejkalová, J., Pour, L., Penka, M., Michálek, J., Hájek, R. Autologous dendritic cell vaccination in multiple myeloma patients - a first clinical results and safety evaluation in a phase II clinical trial. *Haematologica the hematology journal*, 2008, roč. 93, č. 1, s. 241.
- Zahradová, L., Očadlíková, D., Kovářová, L., Smejkalová, J., Pour, L., Vidláková, P., Kyjovská, D., Moravcová, J., Rycová, M., Novotná, H., Jelínková, I., Penka, M., Michálek, J., Hájek, R. Vakcinace pacientů s mnohočetným myelomem dendritickými buňkami naloženými monoklonálním imunoglobulinem - první výsledky klinické studie fáze II. *Transfuze a hematologie dnes*, 2008, roč. 14, Suppl. 2, s. 79-80.
- Zahradová, L., Pour, L., Adam, Z., Krejčí, M., Sandecká, V., Al-Sahmani, M., Křivanová, A., Králová, D., Hájek, R. Optimalizace kombinovaných režimů CVD (Cyklofosamid, Velcade, Dexametazon) u nemocných s relabujícím mnohočetným myelomem. *Vnitřní lékařství*, 2008, roč. 54, č. 5 (příloha), s. P22-P23.
- Zahradová, L., Pour, L., Adam, Z., Schützová, M., Koza, V., Gregora, E., Pavlíček, P., Krejčí, M., Sandecká, V., Křivanová, A., Al-Sahmani, M., Králová, D., Hájek, R. Optimalizace kombinovaných režimů s Velcade v České republice: pilotní analýza režimů CVD se standardním a nižším dávkováním u pacientů s mnohočetným myelomem. *Transfuze a hematologie dnes*, 2008, roč. 14, Suppl. 2, s. 39.
- Zaoralová, R., Grešliková, H., Filková, H., Němec, P., Smetana, J., Beránková, K., Kuglík, P., Kupská, R., Oltová, A., Pour, L., Křivanová, A., Krejčí, M., Adam, Z., Smejkalová, J., Hájek, R. Kompenzují nové léky vliv cytogenetických negativních prognostických faktorů? Aktualizované výsledky o rok později. *Vnitřní lékařství*, 2008, roč. 54, Suppl. 5, s. P12-13.
- Zaoralová, R., Vranová, V., Kuglík, P., Grešliková, H., Filková, H., Němec, P., Smetana, H., Kupská, R., Oltová, A., Pour, L., Křivanová, A., Krejčí, M., Adam, Z., Hájek, R. Detekce nebalancovaných chromozomových aberací u mnohočetného myelomu pomocí komparativní genomové hybridizace s vyšším rozlišením (HR-CGH) a techniky ARRAY-CGH. *Transfuze a hematologie dnes*, 2008, roč. 14, Suppl. 2, s. 26.
- Zemanová, M., Ščudla, V., Hájek, R., Gregora, E., Minařík, J., Pour, L., Pavlíček, P., Bačovský, J., Pika, T., Adam, Z. Přínos režimu CTD (Cyklofosamid, Thalidomid, Dexametazon) v léčbě mnohočetného myelomu. *Transfuze a hematologie dnes*, 2008, roč. 14, Suppl. 2, s. 38-39.
- Zemanová, Z., Michalová, K., Tajtlová, J., Pavlišťová, J., Oltová, A., Filková, H., Kuglík, P., Němec, P., Králová, D., Holzerová, M., Balcarková, J., Jarošová, M., Rabasová, J., Hrubá, M., Fischlová, H., Špička, I., Gregora, E., Adam, Z., Ščudla, V., Maisnar, V., Schützová, M. Molecular cytogenetic study of immunofluorescently labeled plasma cells and prognostic significance of clonal chromosomal aberrations in 208 Patients with multiple myeloma. *Haematologica the hematology journal*, 2008, roč. 93, č. 1, s. 65-66.
- Zenz, T., Šmardová, J., Vollmer, D., Trbušek, M., Benner, A., Habe, S., Denzel, T., Malčíková, J., Truong, S., Patten, N., Oscier, D., Ibbotson, R., Gardiner, A., Tracy, I., Lin, K., Pettitt, A., Pospíšilová, Š., Mayer, J., Dohner, H., Stilgenbauer, S. TP53 Abnormalities in Chronic Lymphocytic Leukemia Exhibit a Disease Specific Profile: Meta-Analysis of 270 Mutations. *Blood*, 2008, roč. 112, č. 11, s. 723.
- Žáčková, D., Klamová, H., Doubek, M., Cetkovský, P., Moravcová, J., Machová, K., Rulcová, J., Dvořáková, D., Jurček, T., Březinová, J., Michalová, K., Zemanová, Z., Oltová,

A., Mayer, J. Matinib v první linii léčby nemocných s chronickou myeloidní leukémií (CML) v první chronické fázi: analýza dat z registru Infinity. *Transfuze a hematologie dnes*, 2008, roč. 14, Suppl. 2, s. 46.

- Žikavská, L., Marková, L., Král, Z., Šmardová, L., Móciková, H., Pytlík, R., Klásková, K., Štěpánková, P., Balada, D., Malý, J., Trněný, M., Vorlíček, J., Kozák, T. Rodinný výskyt maligních lymfoproliferativních onemocnění u pacientů s Hodgkinovým lymfomem. Retrospektivní analýza. *Transfuze a hematologie dnes*, 2008, roč. 14, Suppl. 2, s. 90.

Abstrakt ve sborníku

- Bárta, T., Doležalová, D., Vinarský, V., Holubcová, Z., Verner, J., Pospíšilová, Š., Jaroš, J., Matulka, K., Dvořák, P. Human embryonic stem cells can active checkpoint control pathways. In Second Annual ESTOOLS Consortium Meeting, Budapest, 1.-5.6. 2008.
- Burešová, I., Kyjovská, D., Suská, R., Hájek, R. Comparison of immunomagnetic and fluorescence based Method of purification of plasma cells from bone marrow. In ISAC XXIV International Congress. Abstract book. Budapest: 2008. s. 179.
- Čejková, S., Ročňová, L., Potěšil, D., Šmardová, J., Malčíková, J., Žežulková, D., Doubek, M., Brychtová, Y., Pospíšilová, Š., Mayer, J., Trbušek, M. Přítomnost heterozygotní delece ATM nedeterminuje odpověď CLL buněk na fludarabin. In XXII. Olomoucké hematologické dny. Olomouc: 2008.
- Čumová, J., Potáčková, A., Kasalová, I., Šedo, O., Konečná, H., Zdráhal, Z., Hájek, R. Proteomic Analysis of Multiple Myeloma Cells Targeted with Bortezomib. In Proteomics Europe Meeting Abstracts: 2008.
- Čumová, J., Potáčková, A., Kasalová, I., Konečná, H., Zdráhal, Z., Hájek, R. Proteomická analýza lidských myelomových buněk ovlivněných přídatkem bortezomibu. In XXXII. Brněnské onkologické dny. Edukační sborník. Brno: MOU, 2008. s. 46.
- Falková, L., Lukáš, Z., Falk, M., Valášková, I., Fajkusová, L., Sedláčková, J. RNA fluorescence in situ hybridization analysis of fetal tissues from a family affected by myotonic dystrophy. In Sborník abstrakt 35. sjezdu českých a slovenských patologů. Brno: 2008. s. 44.
- Fojtík, Z., Starý, K., Procházková, L. Atypická lokalizace morbus Paget v oblasti dolní čelisti - kazuistika. In VIII. Celostátní konference Sekundární osteoporóza. Plzeň: Česká lékařská společnost J. E. Purkyně, 2008. s. 62-63.
- Gojová, L., Jansová, E., Kulm, M., Pouchla, S., Fajkusová, L. APEX Based Genotyping Microarray as a New Approach in Diagnostics of Inherited Metabolic Diseases. In Book of Abstracts 40th EMG Meeting, Heidelberg, Germany, May 30- June 1. Friedrichsdorf, Germany: Milupa GmbH, 2008. s. 61.
- Grešlíková, H., Kuglík, P., Filková, H., Zaoralová, R., Němec, P., Oltová, A., Krejčí, M., Pour, L., Smejkalová, J., Hájek, R. Prognostic significance of chromosomal changes in patients with multiple myeloma. In Sborník příspěvků, XII. setkání biochemiků a molekulárních biologů. Brno: 2008. s. 31.
- Hájek, R., Čumová, J., Potáčková, A., Kasalová, I., Šedo, O., Konečná, H., Zdráhal, Z. Proteomic Analysis of Multiple Myeloma Cells Targeted with Bortezomib. In ESH Conference. Portugal: 2008. s. 48.
- Halámková, J., Čech, Z., Pavlovský, Z., Tomášek, J., Tuček, Š., Svobodník, A., Hanáková, L., Moulis, M., Kiss, I., Penka, M. Significance of plasminogen activator inhibitor type 1 and its gene polymorphism in colorectal carcinoma patients. In XIXth International congress on fibrinolysis and proteolysis. Vienna: 2008. s. 142.
- Halámková, J., Tomášek, J., Kiss, I. Primární a sekundární zhoubné nádory jater – strategie léčby. In XXXII. Brněnské onkologické dny. Brno: Masarykův onkologický ústav, 2008.
- Hampl, A., Holubcová, Z., Bárta, T., Pospíšilová, Š., Verner, J., Doležalová, D., Vinarský, V., Dvořák, P. Human embryonic stem cells: stable or vulnerable? In XXII. Olomoucké hematologické dny s mezinárodní účastí, Olomouc, 28.-30.5.2008. Olomouc: 2008.
- Hrabčáková, V., Francová, H., Brychtová, Y., Doubek, M., Klabusay, M., Mayer, J. Sledování minimální zbytkové nemoci u B-chronické lymfatické leukémie pomocí flow cytometrie a real-time PCR-přínos v klinickém hodnocení léčby B-CLL. In XV. Česko-slovenský hematologický a transfuziologický sjezd a IX. Česko-slovenská konference laboratorní hematologie. Spindlerův Mlýn: 2008. s. H-P-076.
- Hrnčířová, K., Lengerová, M., Ráčil, Z., Kocmanová, I., Lochmanová, J., Volfová, P., Dvořáková, D., Mayer, J. Přínos PCR detekce mykotických patogenů ve vzorku tkáně pro diagnostiku invazivních mykotických infekcí u imunokompromitovaných pacientů. In Sborník abstrakt Pražský hematologický den. Praha: 2008.
- Hrnčířová, K., Lengerová, M., Ráčil, Z., Kocmanová, I., Lochmanová, J., Volfová, P., Dvořáková, D., Mayer, J. Využití PCR a real-time PCR v diagnostice invazivní aspergilózy u hematologických nemocných. In Sborník abstraktů XVII. konference mladých mikrobiologů Tomáškovy dny. Brno: 2008.
- Jansová, E., Gojová, L., Kulm, M., Pouchla, S., Fajkusová, L. New approach in diagnostics of Inherited Metabolic Diseases based on Arrayed Primer Extension (APEX) microarray assay. In Event Proceedings, Lab-on-a-Chip World Congress, Advances in Microarray Technology, Advances in Biodefense Technology, 7-8 May 2008, Barcelona, Spain. Barcelona: Select Biosciences, 2008.
- Jansová, E., Gojová, L., Pouchla, S., Fajkusová, L. Zavedení Wilsonova čipu do molekulární diagnostiky Wilsonovy choroby. In Program a abstrakta. 23. pracovní dny Dedičné metabolické poruchy, 14.-16.5.2008. Senec: 2008. s. 15.
- Jeřábková, B., Bučková, H., Gaillyová, R., Hrubá, Z., Fajkusová, L. Molekulárně-genetická diagnostika epidermolysis bullosa v ČR. In 12. celostátní konference DNA diagnostiky, 27.-28.11.2008, Brno. Brno: 2008.
- Jeřábková, B., Fajkusová, L., Bučková, H., Veselý, K., Gaillyová, R. Mutation Analysis of Epidermolysis Bullosa in the Czech Republic. In European Human Genetics Conference 2008, May 31 - June 3, 2008, Barcelona, Spain, abstract in European Journal of Human Genetics. Španělsko: Nature publishing group, 2008. s. 246.
- Jeřábková, B., Fajkusová, L., Bučková, H., Veselý, K., Gaillyová, R. Mutation Analysis of Dystrophic Epidermolysis Bullosa in the Czech Republic. In 17th Congress of the European Academy of Dermatology and Venereology, 17 - 21 September 2008, Paris, France. Paris: EADV, 2008. s. FP0646.
- Ježišková, I., Křístková, Z., Rázga, F., Mayer, J., Dvořáková, D. Význam molekulárního monitorování reziduální nemoci u pacientů s akutní myeloidní leukémií. In Sborník abstrakt 12. celostátní konference DNA diagnostiky. Brno: 2008.
- Jurček, T., Ježišková, I., Dvořáková, D., Žáčková, D., Rázga, F., Tomášiková, L., Oltová, A., Mayer, J. Chronická myeloidní leukémie (CML) BCR-ABL negativní? Detekce atypického transkriptu fúzního genu BCR-ABL u pacienta s CML - kazuistika. In Sborník abstrakt 12. celostátní konference DNA diagnostiky: 2008. s. 53-54.
- Kaplanová, A., Šedo, O., Konečná, H., Pospíšilová, Š., Mayer, J., Zdráhal, Z. Potential biomarkers for early detection of graft-versus-host disease. In HUPO 2008, 7th world congress, 16-20.8.2008, Amsterdam, Abstract published on-line www.hupo2008.com: 2008.
- Klabusay, M., Kuhrová, V., Hrabčáková, V., Doubek, M., Mayer, J. Analysis of the expression of ZAP-70 by quantitative flow cytometry and its correlation with mutation status of IgVH in patients with diagnosis of B-cell chronic lymphocytic leukemia. In XXIV International Congress, Cytometry in the Age of Systems Biology. Budapest, Hungary: 2008.
- Kovářová, L., Burešová, I., Suská, R., Penka, M., Hájek, R. Phenotype of plasma cells in monoclonal gammopathy of undetermined significance and multiple myeloma subjects. In XXIV. International Congress - International Society for Analytical Cytology. Budapest: ISAC, 2008. s. 168.
- Lengerová, M., Hrnčířová, K., Kocmanová, I., Ráčil, Z., Weinbergerová, B., Vorlíček, J., Mayer, J. Detection of Aspergillus fumigatus in Bronchoalveolar Lavage Samples from Immunocompromised Patients using Real-Time PCR with Fungal DNA Preamplification. In Abstracts 48th ICAAC. Washington, DC: American Society for Microbiology, 2008. s. 630.
- Malinová, K., Staňo Kozubík, K., Vranová, V., Kuglík, P., Mayer, J., Pospíšilová, Š. Detekce chromozomálních aberací pomocí array-CGH u chronické lymfocytární leukémie. In Sborník příspěvků 12. celostátní konference DNA diagnostiky: 2008. s. 26.
- Michálek, J., Foltánková, V., Matějková, E., Horváth, R., Dendis, M., Bartoš, M., Burešová, I., Kocák, I., Fait, V., Hájek, R. Identification and long-term monitoring of individual tumor-specific T cells. In Abstracts and Application Manual - 3rd Myeloma and 1st immunotherapy workshop, Masaryk University. Brno: Masarykova univerzita, 2008.
- Mráz, M. RNA interference a microRNA: nová úroveň regulace proteomu a její analýza u B-chronické lymfatické leukémie. In Sborník abstrakt 52. Studentské vědecké konference 20.5.2008.: LF MU, Brno, 2008. s. 12.
- Mráz, M., Kotašková, J., Borský, M., Mayer, J., Pospíšilová, Š. Analýza exprese microRNA u B-chronické lymfatické leukémie. In Sborník abstrakt XII. Pracovní setkání biochemiků a molekulárních biologů 6.-7.2.2008. Brno: 2008.
- Mráz, M., Malinová, K., Kotašková, J., Mayer, J., Pospíšilová, Š. Analýza exprese microRNA u pacientů s chronickou lymfatickou leukémií a abnormalitami v genu TP53. In Sborník abstrakt Pražský hematologický den 23.10.2008. Praha: 2008. s. 20.
- Němec, P., Grešlíková, H., Smetana, J., Zaoralová, R., Kupská, R., Beránková, K., Filková, H., Králová, D., Krejčí, M., Pour, L., Zahradová, L., Sandecká, V., Adam, Z., Kuglík, P., Hájek, R. The poor prognosis associated with gain/amplification of 1q21 in relapsed multiple myeloma patients may be overcome by Velcade based regimen in contrary

- of thalidomide based regimen. In Abstracts and Application Manual - 3rd Myeloma and 1st immunotherapy workshop. Brno: MU, 2008.
- Očadlíková, D., Kovářová, L., Hájek, R., Michálek, J. Aktivace T lymfocytů dendritickými buňkami naloženými nonapeptidy odvozenými od mucinového proteinu MUC1 a katalytické podjednotky telomerázy hTERT. In Edukační sborník XXXII. Brněnské onkologické dny s XXII. Konferencí pro nelékařské zdravotnické pracovníky, 17.-19. dubna 2008, Brno. Brno: Masarykův onkologický ústav, 2008. s. 72.
 - Penka, M., Seidlová, D., Bulíková, A., Horáková, L., Zavřelová, J., Pavlík, T., Dušek, L. Význam některých vstupů hematologa do léčby poporodního krvácení. In XV. Slovensko-Česká konference o meostáze a trombóze s mezinárodní účastí. Martin: 2008. s. 27-28.
 - Polanská, V., Šerý, O., Fojtík, Z., Hlinomazová, Z. Ocular complications in the posterior pole due to vasculitis in patients with rheumatoid arthritis and association with -308 polymorphism tumour necrosis factor alpha gene. In Book of Abstracts Euretina. Berlín: 2008.
 - Rotrekl, V., Bárta, T., Kunická, Z., Jaroš, J., Eiseleová, L., Matulka, K., Verner, J., Pospíšilová, Š., Vinarský, V., Hampel, A., Dvořák, P. Decrease in base excision repair during prolonged in vitro propagation of human embryonic stem cells. In Second annual ESTOOLS meeting, Budapest, 1.- 5.6. 2008. Budapest: 2008.
 - Řehák, Z., Němec, P., Nižňanská, V., Hofírek, I., Fabián, P., Stupalová, J., Staniček, J., Bolčák, K., Krpenský, A., Janíková, A. Periaortitis chronica v 18F-FDG PET obraze. In Abstrakta - XLV. dny nukleární medicíny. Havlíčkův Brod: Nemocnice Havlíčkův Brod, 2008. s. 21.
 - Seidlová, D., Bulíková, A. Nebezpečí hemostyptické léčby v porodnictví. In 2. národní kongres ČSTH ČLS JEP. 2008. s. 20-21.
 - Skálová, K., Macková, K., Očadlíková, D., Hájek, R., Michálek, J. Searching for ideal dendritic cell for cancer vaccines. In Abstracts and Application Manual - 3rd Myeloma and 1st immunotherapy workshop. Brno: Masarykova univerzita, 2008.
 - Šmardová, J., Fabian, P., Moulis, M., Grochová, D., Falková, I., Ravčuková, B., Slováčková, J., Vášová, I. Detekce neobvyklé mutace p53 u Burkittova lymfomu: duplikace-30pb. In Sborník abstraktů 35. sjezdu českých patologů. Brno: 2008. s. 7.
 - Štefančíková, L., Moulis, M., Fabian, P., Ravčuková, B., Vášová, I., Šmardová, J. Analýza nádorového supresoru p53 u ne Hodgkinsonských lymfomů. In XII. Setkání biochemiků a molekulárních biologů, 5.-6.2.2008, Brno. Brno: 2008.
 - Tesařová, E., Mayer, J., Pacasová, R., Král, Z., Bulíková, A., Neničková, M., Michlíčková, S. Cost - benefit analýza léčby transfuzními přípravky trombocytového typu na interní hematologické klinice ve Fakultní nemocnici Brno v roce 2008. In Transfuze a hematologie dnes - XV. Česko-slovenský hematologický a transfuziologický sjezd - sborník abstrakt. Praha: Česká lékařská společnost Jana Evangelisty Purkyně, 2008. s. 62.
 - Tomášek, J., Kiss, I., Halámková, J., Andrašina, T. Možnosti systémové léčby hepatocelulárního karcinomu (HCC). In XXXII. Brněnské onkologické dny. Brno: Masarykův onkologický ústav, 2008.
 - Tomišková, M., Tomiška, M., Illa, P., Skříčková, J., Babičková, L., Kaplanová, J., Fejervová, D. Hodnocení nutričního stavu a stanovení rizika podvýživy u nemocných s bronchogenním karcinomem. In Abstrakty XVI. Západočeské pneumoonkologické dny. Plzeň: Euroverlag, 2008. s. 70.
 - Trbušek, M., Čejková, S., Ročňová, L., Potěšil, D., Šmardová, J., Žežulková, D., Doubek, M., Mayer, J. Heterozygotní delece ATM nezvyšuje rezistenci CLL buněk na fludarabin. In Sborník abstraktů Pražský hematologický den 23.10.2008. Praha: 2008. s. 15.
 - Trbušek, M., Malčíková, J., Šmardová, J., Ročňová, L., Žežulková, D., Mayer, J. Abnormality v genech TP53 a ATM determinují odpověď CLL buněk na moderní léčbu. In Sborník příspěvků 12. celostátní konference DNA diagnostiky: 2008. s. 29.
 - Vondráček, P., Hermanová, M., Fajkusová, L. Kongenitální svalové dystrofie. In Sborník abstraktů Neuromuskulární kongres. 19. neuromuskulární sympozium. Brno, 23.-24.5.2008. Brno: 2008.
 - Vrzalová, Z., Stáhlová Hrabincová, E., Pouchlá, S., Šilhánová, E., Fajkusová, L., Kozák, L. Gene duplication associated with the mutation p.Q318X in 21-hydroxylase deficiency. In 23. pracovní dny "Dědičné metabolické poruchy", Senec – Slovensko, 14.-16.května 2008. Senec: 2008. s. 26.
 - Vrzalová, Z., Stáhlová Hrabincová, E., Jeřábková, B., Votava, F., Fajkusová, L. Změna v promotorové oblasti s bodovou mutací p.P30L ovlivňuje fenotyp nemoci u deficitu 21-hydroxylázy - kazuistika. In 12. celostátní konference DNA diagnostiky, Brno, 27.-28. listopadu 2008. Brno: 2008.
 - Vrzalová, Z., Stáhlová Hrabincová, E., Votava, F., Fajkusová, L. Změna v promotorové oblasti s bodovou mutací p.P30L ovlivňuje fenotyp nemoci u deficitu 21-hydroxylázy - kazuistika. In XXXI. Endokrinologické dny, 2.- 4.10.2008. Štrbské pleso - Slovensko: 2008.
 - Vrzalová, Z., Stáhlová Hrabincová, E., Všetická, J., Kozák, L., Fajkusová, L. MLPA in differential diagnostics of congenital adrenal hyperplasia. In Annual Symposium of the Society for the Study of Inborn Errors of Metabolism, 2.-5.September 2008. Lisboa – Portugal: 2008.

Článek v časopise

- Adam, Z., Krejčí, M., Pour, L., Neubauer, J., Prášek, J., Hájek, R. Schnitzlerův syndrom - popis čtrnáctiletého průběhu nemoci a přehled informací o této nemoci. Vnitřní lékařství, 2008, roč. 54, č. 12, s. 1140-1153.
- Adam, Z., Křikavová, L., Krejčí, M., Mechl, M., Pour, L., Moulis, M., Vaníček, J., Neumann, Č., Navrátil, M., Veselý, K., Vorlíček, J. Léčba mnohočetné angiomatózy postihující skelet, břišní i hrudní dutinu interferonem α , thalidomidem a zolendronátem. Vnitřní lékařství, 2008, roč. 54, č. 6, s. 653-664.
- Adam, Z., Pour, L. Léčba Waldenströmovy makroglobulinemie. Transfuze a hematologie dnes, 2008, roč. 14, Suppl. 1, s. 107-107.
- Adam, Z., Pour, L., Krejčí, M., Hájek, R. Histiocytóza z Langerhansových buněk u dospělých osob. Transfuze a hematologie dnes, 2008, roč. 14, suppl. 1, s. 110-113.
- Adam, Z., Pour, L., Krejčí, M., Hájek, R., Vorlíček, J., Kiss, I., Brančíková, D. Bisfosfonáty - přehled žádoucích a nežádoucích účinků. Farmakoterapie, 2008, roč. 3, č. 3, s. 3-105.
- Adam, Z., Pour, L., Krejčí, M., Neubauer, J., Vaníček, J., Vašků, V., Hájek, R. Histiocytóza z Langerhansových buněk u osob dospělého věku - nemoc s mnoha tvářemi. Zkušenosti jednoho pracoviště a přehled projevů nemoci. Vnitřní lékařství, 2008, roč. 54, č. 11, s. 1063-1080.
- Adam, Z., Pour, L., Krejčí, M., Neubauer, J., Vaníček, J., Vašků, V., Hájek, R. Langerhans cell histiocytosis in adult patients - a disease with many faces. Experience of a centre and an overview of the disease symptoms. Vnitřní lékařství, 2008, roč. 54, č. 11, s. 1063-1080.
- Adam, Z., Pour, L., Krejčí, M., Štěpánková, S., Svobodová, I., Veselý, K., Hájek, R. Poškození ledvin při mnohočetném myelomu a dalších monoklonálních gamapatiích. Vnitřní lékařství, 2008, roč. 54, č. 9, s. 847-861.
- Adam, Z., Ščudla, V. Současné možnosti diagnostiky a léčby AL amyloidózy. Transfuze a hematologie dnes, 2008, roč. 14, Suppl. 1, s. 108-110.
- Adam, Z., Ščudla, V., Krejčí, M., Kořístek, Z. Léčba Waldenströmovy makroglobulinemie a léčba nemocí způsobených monoklonálním IgM gamaglobulinem. Vnitřní lékařství, 2008, roč. 54, č. 1, s. 68-83.
- Bártová, E., Krejčí, J., Hájek, R., Harničarová, A., Kozubek, S. Chromatin Structure and Epigenetics of Tumour Cells: a Review. Cardiovascular and Haematological Disorders - Drug target, 2008, roč. 8.
- Bártová, E., Krejčí, J., Harničarová, A., Hájek, R. Princip a význam studia epigenetiky u mnohočetného myelomu. Klinická onkologie, 2008, roč. 21, Suppl. 1, s. 214-216.
- Bladé, J., Sonneveld, P., San Miguel, J., Sutherland, H., Hájek, R., Nagler, A., Spenser, A., Robak, T., Cibeira, M., Zhuang, S., Harousseau, J., Orlowski, R. Pegylated Liposomal Doxorubicin plus Bortezomib in Relapsed or Refractory Multiple Myeloma: Efficacy and Safety in Patients with Renal Function Impairment. Clinical Lymphoma & Myeloma, 2008, roč. 8, č. 6, s. 352-355.
- Blatný, M., Adam, Z. Osobnost typu C (cancer personality): současný stav poznatků a implikace pro další výzkum. Vnitřní lékařství, 2008, roč. 54, č. 6, s. 638-645.
- Burešová, I., Čumová, J., Kovářová, L., Kyjovská, D., Vidláková, P., Suská, R., Perutka, T., Moravcová, J., Rycová, M., Penka, M., Hájek, R. Srovnání selekce plazmatických buněk metodami MACS a FACS. Klinická onkologie, 2008, roč. 21, Suppl. 1, s. 195-197.
- Čejková, S., Ročňová, L., Potěšil, D., Šmardová, J., Nováková, V., Chumchalová, J., Zezulková, D., Borský, M., Doubek, M., Brychtová, Y., Pospíšilová, Š., Klabusay, M., Mayer, J., Trbušek, M. Presence of heterozygous ATM deletion may not be critical in the primary response of chronic lymphocytic leukemia cells to fludarabine. European Journal of Haematology, 2008, roč. 82, č. 2, s. 133-142.
- Čumová, J., Burešová, I., Kovářová, L., Kyjovská, D., Vidláková, P., Suská, R., Perutka, T., Moravcová, J., Rycová, M., Penka, M., Hájek, R. Selekce plazmatických buněk. Klinická onkologie, 2008, roč. 21, Suppl. 1, s. 190-194.
- Dispenzieri, A., Kyle, R., Merlini, G., Miguel, J., Ludwig, H., Hájek, R., Palumbo, A., Jagannath, S., Blade, J., Lonial, S., Dimopoulos, M., Comenzo, R., Einsele, H., Barlogie, B., Anderson, K., Gertz, M., Harousseau, J., Attal, M., Tosi, P., Sonneveld, P. International Myeloma Working Group guidelines for serum-free light chain analysis in multiple myeloma and related disorders. Leukemia, 2009, roč. 23, č. 2, s. 215-224.
- Doubek, M. Kmenové buňky a onkologie. Onkologická péče, 2008, roč. 12, č. 2, s. 18-21.
- Doubek, M. Komentář k účinkům dasatinibu u pacientů v blastické krizi chronické myeloidní leukemie. Farmakoterapie, 2008, roč. 4, č. 14, s. 7.

- Doubek, M. Komentář ke klinickým doporučením ESMO pro diagnózu, léčbu a kontrolní sledování pacientů s chronickou myeloidní leukémií. *Farmakoterapie*, 2008, roč. 4, č. 1, s. 17-18.
- Doubek, M. Nelarabin. *Remedia*, 2008, roč. 18, č. 1, s. 6-12.
- Doubek, M. Trombopoetin a nové trombopoetické látky. *Transfuze a hematologie dnes*, 2008, roč. 14, Suppl. 1, s. 102-104.
- Doubek, M., Maaloufová, J., Žák, P., Folber, F., Cetkovský, P., Mayer, J. Pokroky v léčbě Ph pozitivní akutní lymfoblastické leukémie dospělých. *Transfuze a Hematologie dnes*, 2008, roč. 14, č. 3, s. 55-61.
- Doubek, R., Petrovová, D., Sedláková, K., Doubek, M. Raritní případ vlasatobuněčné leukémie v graviditě: kazuistika. *Praktická gynekologie*, 2008, roč. 12, č. 1, s. 14-16.
- Dudová, S., Hájek, R. Využití metody real-time PCR (kvantitativní PCR, PCR v reálném čase) v hematologii a studiu mnohočetného myelomu. *Klinická onkologie*, 2008, roč. 21, Suppl. 1, s. 220-222.
- Dudová, S., Hájek, R. Využití metody real-time PCR vybraných genů u mnohočetného myelomu. *Klinická onkologie*, 2008, roč. 21, Suppl. 1, s. 227-229.
- Dudová, S., Michálek, J., Hájek, R. Klinické studie RNA vakcín. *Transfuze a hematologie dnes*, 2008, roč. 14, č. 1, s. 28-33.
- Dvořáková, D., Lengerová, M., Pospíšilová, J., Palásek, I., Mayer, J. A novel quantitative assessment of minimal residual disease in patients with acute myeloid leukemia carrying NPM1 (nucleophosmin) exon 12 mutations. *Leukemia*, 2008, doi: 10.1038/leu.2008.268.
- Folber, F., Doubek, M., Brychtová, Y., Krejčí, M., Kujíčková, J., Palásek, I., Weinbergerová, B., Žáčková, D., Kořístek, Z., Navrátil, M., Ráčil, Z., Kamelander, J., Dvořáková, D., Mayer, J., Vorlíček, J. Má v léčbě akutní lymfoblastické leukémie dospělých místo i autologní transplantace krvetvorných buněk. *Transfuze a hematologie dnes*, 2008, roč. 14, Suppl. 1, s. 50-52.
- Gojová, L., Jansová, E., Kulm, M., Pouchlá, S., Kozák, L. Genotyping microarray as a novel approach for the detection of ATP7B gene mutations in patients with Wilson disease. *Clinical Genetics*, 2008, roč. 73, č. 5, s. 441-452.
- Haber, J., Mayer, J., Drgoňa, L. Léčba invazivních mykotických infekcí u imunoalterovaných nemocných - doporučení odborných společností. *Vnitřní lékařství*, 2008, roč. 54, č. 12, s. 1171-1173.
- Haber, J., Ráčil, Z., Mayer, J., Mallátová, N., Kouba, M., Sedláček, P., Faber, E., Herold, I., Múdry, P., Drgoňa, L., Kocmanová, I., Karas, M., Buchta, V., Vydra, J., Kolář, M., Trupl, J., Marešová, V., Rozsypal, H., Nýč, O., Cwiertka, K. Léčba invazivní kandidózy - doporučení odborných společností. *Vnitřní lékařství*, 2008, roč. 54, č. 12, s. 1174-1184.
- Halámková, J., Šmardová, J., Pour, L., Tomášek, J., Novotný, J., Demlová, R., Koptíková, J., Kiss, I., Adam, Z. Nové léky v onkologii. *Postgraduální medicína*, 2008, roč. 10, č. 3, s. 336-344.
- Hlavsa, J., Man, M., Kala, Z., Procházka, V., Svatoň, R., Válek, V., Vášová, I., Novotný, I., Starý, K., Kiss, I., Prášek, J. Nádory pankreatu. *Medicína pro praxi*, 2008, roč. 10, č. 5, s. 388-392.
- Hrnčířová, K., Lengerová, M., Kocmanová, I., Ráčil, Z., Volfová, P., Lochmanová, J., Dvořáková, D., Mayer, J. Srovnání účinnosti čtyř metod pro izolaci aspergilové DNA z periferní krve. *Klinická mikrobiologie a infekční lékařství*, 2008, roč. 14, č. 3, s. 93-99.
- Huser, M., Crha, I., Ventruba, P., Hudeček, R., Žáková, J., Šmardová, L., Král, Z., Jarkovský, J. Prevention of ovarian function damage with gonadolibereine analogues during chemotherapy in Hodgkin lymphoma patients. *Human Reproduction*, 2008, roč. 23, č. 4, s. 863-868.
- Hussein, M., Vrionis, F., Allison, R., Berenson, J., Berven, S., Erdem, E., Giralt, S., Jagannath, S., Kyle, R., LeGrand, S., Pflugmacher, R., Raje, N., Rajkumar, S., Randall, R., Roodman, D., Siegel, D., Vescio, R., Hájek, R. The role of vertebral augmentation in multiple myeloma: International Myeloma Working Group Consensus Statement. *Leukemia*, 2008, roč. 22, č. 8, s. 1479-1484.
- Janíková, A., Bolcak, K., Pavlík, T., Mayer, J., Král, Z. Value of (18F) Fluorodeoxyglucose Positron Emission Tomography in the Management of Follicular Lymphoma: The End of a Dilemma? *Clinical Lymphoma & Myeloma*, 2008, roč. 8, č. 5, s. 287-293.
- Janíková, A., Mayer, J., Král, Z. Aktuální pohled na udržovací terapii rituximabem (rituximab-maintenance) u folikulárního lymfomu. *Transfuze a hematologie dnes*, 2008, roč. 14, č. 2, s. 79-85.
- Janíková, A., Staňo-Kozubík, K., Tichý, B., Mayer, J., Král, Z., Michalka, J., Vášová, I., Pospíšilová, Š. DNA mikročipy (microarrays) v diagnostice folikulárního lymfomu: cesta k terapii šité na míru nebo slepá ulička? *Transfuze a Hematologie dnes*, 2008, roč. 14, č. 4, s. 188-194.
- Jelínek, J., Očadlíková, D., Hroteková, Z., Hájek, R., Michálek, J. Využití detekce cytokinů při přípravě vakcín proti mnohočetnému myelomu. *Klinická onkologie*, 2008, roč. 21, Suppl. 1, s. 264-265.
- Kamínek, M., Meluzín, J., Janoušek, S., Panovský, R., Mayer, J., Prášek, J., Staniček, J., Lukl, J. Individual differences in the effectiveness of intracoronary bone marrow cell transplantation assessed by gated sestamibi SPECT/CT PET imaging. *Journal of Nuclear Cardiology*, 2008, roč. 15, č. 3, s. 392-399.
- Klabusay, M., Lysák, D., Hrabčáková, V., Navrátil, M., Čoupek, P., Mayer, J. Vliv typu růstového faktoru na fenotyp subpopulací a kinetiku CD34+ buněk v periferní krvi a štěpích periferních kmenových buněk pacientů s non-hodgkinskými lymfomy indikovaných k autologní transplantaci krvetvorby. *Časopis lékařů českých*, 2008, roč. 147, č. 6, s. 319-324.
- Klabusay, M., Pevná, M., Kissová, J., Doubek, M., Heidekerová, M., Mayer, J., Vorlíček, J. Vzácná diagnóza: CD4+56+ leukémie z dendritických buněk typu DC2. *Časopis lékařů českých*, 2008, roč. 147, č. 10, s. 511-515.
- Kocmanová, I., Ráčil, Z., Koukalová, D., Mayer, J. Laboratorní stanovení 1,3-beta-D glukanu a jeho využití v diagnostice invazivních mykóz. *Klinická mikrobiologie a infekční lékařství*, 2008, roč. 14, č. 3, s. 88-92.
- Kořístek, Z. Akutní promyelocytární leukémie dnes. *Transfuze a hematologie dnes*, 2008, roč. 14, Suppl. 1, s. 62-63.
- Kořístek, Z. Oxid arsenitý v léčbě akutní promyelocytární leukémie. *Farmakoterapie*, 2008, roč. 4, č. 2, s. 145-149.
- Kořístek, Z., Mayer, J. Leukemogeneza a léčba akutní promyelocytární leukémie: cesta od nejhoršího k nejpříznivějšímu typu akutní myeloidní leukémie. *Vnitřní lékařství*, 2008, roč. 54, č. 7 - 8, s. 701-727.
- Kořístek, Z., Schwarz, P., Žák, P., Mayer, J. Akutní promyelocytární leukémie: cesta k nejlépe léčitelné akutní leukemii dospělých. *Vnitřní lékařství*, 2008, roč. 54, č. 7-8, s. 685-685.
- Kořístek, Z., Swarz, J., Žák, P. Stručné kazuistiky ilustrující úvodní průběh u akutní promyelocytární leukémie. *Vnitřní lékařství*, 2008, roč. 54, č. 7-8, s. 771-773.
- Kořístek, Z., Žák, P. Koagulopatie a diferenciační syndrom: hlavní komplikace úvodní léčby akutní promyelocytární leukémie. *Vnitřní lékařství*, 2008, roč. 54, č. 7-8, s. 745-750.
- Kovářová, L., Burešová, I., Suská, R., Perutka, T., Penka, M., Michálek, J., Hájek, R. Rozlišení nádorových klonálních a fyziologických polyklonálních plazmatických buněk pomocí flowcytometrie. *Klinická onkologie*, 2008, roč. 21, Suppl. 1, s. 254-257.
- Kovářová, L., Hájek, R. Flowcytometrická analýza plazmatických buněk u mnohočetného myelomu. *Klinická onkologie*, 2008, roč. 21, Suppl. 1, s. 249-252.
- Kovářová, L., Michálek, J., Kyr, M., Penka, M., Hájek, R. Srovnání vybraných markerů dendritických buněk u zdravých dárců a pacientů s monoklonální gamapatií nejasného významu či mnohočetným myelomem. *Klinická onkologie*, 2008, roč. 21, č. 1, s. 20-25.
- Kovářová, L., Zahradová, L., Kissová, J., Pour, L., Hájek, R. Stanovení diagnózy plazmocytární leukémie v praxi. *Klinická onkologie*, 2008, roč. 21, Suppl. 1, s. 258-260.
- Král, Z., Marková, J., Ballová, V., Móciková, H. Pozdní následky léčby Hodgkinova lymfomu. *Transfuze a hematologie dnes*, 2008, roč. 14, Suppl. 1, s. 150-153.
- Krejčí, J., Bártová, E., Harničárová, A., Hájek, R. Příklady výzkumu epigenetických změn u mnohočetného myelomu. *Klinická onkologie*, 2008, roč. 21, Suppl. 1, s. 217-219.
- Krejčí, J., Harničárová, A., Kůrová, J., Uhlířová, R., Kozubek, S., Legartová, S., Hájek, R., Bátorová, E. Nuclear organization of PML bodies in leukaemic and multiple myeloma cells. *Leukemia Research*, 2008, roč. 32, č. 12, s. 1866-1877.
- Krejčí, M., Adam, Z., Hájek, R. Mnohočetný myelom. *Klinická onkologie*, 2008, roč. 21, Suppl. 1, s. 187-189.
- Křižalkovičová, V., Maisnar, V., Pour, L., Radocha, J., Hájek, R. Monoklonální gamapatie nejasného významu. *Klinická onkologie*, 2008, roč. 21, č. 4, s. 160-164.
- Křižalkovičová, V., Maisnar, V., Pour, L., Radocha, J., Hájek, R. Monoklonální gamapatie nejasného významu. *Klinická onkologie*, 2008, roč. 21, č. 4, s. 160-164.
- Maisnar, V., Hájek, R., Ščudla, V., Gregora, E., Büchler, T., Tichý, M., Kotouček, P., Kafková, A., Forraitová, L., Minařík, J., Radocha, J., Bláha, V., Malý, J. High-dose chemotherapy followed by autologous stem cell transplantation changes prognosis of IgD multiple myeloma. *Bone Marrow Transplantation*, 2008, roč. 41, č. 1, s. 51-54.
- Maisnar, V., Tichý, M., Stulík, J., Urban, P., Adam, Z., Kadlčková, E., Vávrová, J., Palička, V., Jebavý, L., Kodet, R., Büchler, T., Hájek, R. Capillary immunotyping electrophoresis and high resolution two-dimensional electrophoresis for the detection of mu-heavy chain disease. *Clinica Chimica Acta*, 2008, roč. 389, č. 1-2, s. 171-173.

- Malčíková, J., Šmardová, J., Peková, S., Čejková, S., Kotašková, J., Tichý, B., Francová, H., Doubek, M., Brychtová, Y., Janek, D., Pospíšilová, Š., Mayer, J., Dvořáková, D., Trbušek, M. Identification of somatic hypermutation in the TP53 gene in B-cell chronic lymphocytic leukemia. *Molecular Immunology*, 2008, roč. 45, č. 5, s. 1525-1529.
- Marková, J., Ballová, V., Král, Z., Móciková, H. Pozdní následky léčby Hodgkinova lymfomu. *Transfuzní a hematologie dnes*, 2008, roč. Suppl.1, č. 14, s. 150-153.
- Mayer, J., Doubek, M., Brychtová, Y. Chronická lymfatická leukemie. *Transfuzní a hematologie dnes*, 2008, roč. 14, č. Suppl. 1, s. 42-45.
- Mayer, J., Doubek, M., Brychtová, Y., Brejcha, M., Pospíšilová, Š., Trbušek, M., Kuhrová, V., Francová, H. Tzv. moderní prognostické faktory u chronické lymfatické leukemie. *Transfuzní a hematologie dnes*, 2008, roč. 14, Suppl.1, s. 42-45.
- Mayer, J., Doubek, M., Palásek, I., Pospíšil, Z., Borský, M., Klabusay, M., Brychtová, Y., Krejčí, M., Dvořáková, D. Detection and treatment of molecular relapse in acute myeloid leukemia (AML) with frequent quantitative monitoring of molecular markers in different compartments. *Transfuzní a hematologie dnes*, 2008, roč. 14, č. Suppl. 1, s. 126-129.
- Mayer, J., Klamová, H., Žáčková, D., Cetkovský, P., Doubek, M., Moravcová, J., Rulcová, J., Machová, K., Dvořáková, D., Jurček, T., Březinová, J., Michalová, K., Zemanová, Z., Oltová, A. Imatinib v první linii léčby nemocných s nově diagnostikovanou chronickou myeloidní leukémií v chronické fázi. *Transfuzní a hematologie dnes*, 2008, roč. 14, č. 4, s. 150-158.
- Mayer, J., Štátný, M. Srovnání účinnosti dasatinibu a imatinibu v dávce 800 mg u pacientů s chronickou myeloidní leukémií, kteří jsou rezistentní na léčbu imatinibem. *Medicína po promoci*, 2008, roč. 9, č. 3, s. 70-75.
- Mayer, J., Žáčková, D., Klamová, H., Doubek, M. Léčba chronické myeloidní leukémie - méně běžný pohled na moderní postupy. *Časopis lékařů českých*, 2008, roč. 147, č. 4, s. 206-210.
- Meluzín, J., Janoušek, S., Mayer, J., Groch, L., Hornáček, I., Hlinomaz, O., Kala, P., Panovský, R., Prášek, J., Kamínek, M., Staniček, J., Klabusay, M., Kořístek, Z., Navrátil, M., Dušek, L., Vinklárková, J. Three-, 6-, and 12-month results of autologous transplantation of mononuclear bone marrow cells in patients with acute myocardial infarction. *International Journal of Cardiology*, 2008, roč. 128, č. 2, s. 185-192.
- Nečasová, J., Kadlecová, J., Spěšná, R., Penka, M., Hájek, R. Význam sledování exprese nádorových testikulárních antigenů u mnohočetného myelomu a monoklonálních gamapatií. *Klinická onkologie*, 2008, roč. 21, Suppl. 1, s. 223-226.
- Němec, P., Kuglík, P., Hájek, R. Úloha chromozomových translokací při vzniku a vývoji mnohočetného myelomu. *Klinická onkologie*, 2008, roč. 21, č. 2, s. 53-58.
- Nemeč, P., Rybníková, S., Fabian, P., Fojtík, Z., Souček, M. Idiopathic retroperitoneal fibrosis: an unusual cause of low back pain. *Clinical Rheumatology*, 2008, roč. 27, č. 3, s. 381-384.
- Očádlíková, D., Kovářová, L., Hájek, R., Michálek, J. Příprava myelom-specifických T lymfocytů aktivovaných dendritickými buňkami naloženými nonapeptidy odvozenými od mucinového proteinu MUC1 a katalytické podjednotky telomerázy hTERT. *Klinická onkologie*, 2008, roč. 21, č. 2, s. 59-66.
- Pecci, A., Panza, E., Pujol-Moix, N., Klersy, C., Di Bari, F., Bozzi, V., Gesele, P., Lethagen, S., Fabris, F., Dufour, C., Granata, A., Doubek, M., Pecoraro, C., Koivisto, P., Heller, P., Iolascon, A., Alvisi, P., Schwabe, D., De Candia, E. Position of nonmuscle myosin heavy chain IIA (NMHC-IIA) mutations predicts the natural history of MYH9-related disease. *Human Mutation*, 2008, roč. 29, č. 3, s. 409-417.
- Penka, M., Schwarz, J., Doubek, M., Kisošová, J., Pytlík, R., Dulíček, P., Pavlík, T., Hluší, A., Volková, V., Dušek, L. Diagnostika esenciální trombocytémie. Definice esenciální trombocytémie (ET) a trombocytémie provázející další Ph negativní myeloproliferativní choroby (MPO). *Transfuzní a hematologie dnes*, 2008, roč. 14, Suppl. 1, s. 13-17.
- Penka, M., Schwarz, J., Pavlík, T., Pytlík, R., Doubek, M., Dulíček, P., Kisošová, J., Schutzošová, M., Černá, O., Brychtová, Y., Sztokowski, T., Volková, Z., Seghetová, J., Vozobulová, V., Hadačová, I., Hochová, I., Voglová, J., Dušek, L. Jak léčíme nemocné s esenciální trombocytémií a dalšími myeloproliferacemi prováženými trombocytémií a co může být prediktivní známkou rizika trombózy u těchto nemocných - zpráva z registru pacientů léčených Thromboreductinem. *Vnitřní lékařství*, 2008, roč. 54, č. 7-8, s. 775-782.
- Pfreundschuh, M., D Ho, A., Cavallin-Stahl, E., Wolf, M., Pettengell, R., Vášová, I., Belch, A., Walewski, J., Zinzani, P., Mingrone, W., Kvaloy, S., Shpilberg, O., Jaeger, U., Hansen, M., Corrado, C., Scheliga, A., Loeffler, M., Kuhnt, E. Prognostic significance of maximum tumor (bulk) diameter in young patients with good-prognosis diffuse large-B-cell lymphoma treated with CHOP-like chemotherapy with or without rituximab: an exploratory analysis of the Mab Thera International Trial Group (MINT) study. *Lancet Oncology*, 2008, roč. 9, č. 5, s. 435-444.
- Pospíšilová, Š., Malinová, K., Mráz, M., Mayer, J. MicroRNA - malé molekuly s velkým významem (nejen) u hematologických malignit. *Transfuzní a hematologie dnes*, 2008, roč. 14, č. 4, s. 180-187.
- Pospíšilová, Y. Diabetes mellitus 2. typu - současný pohled na patogenезi a léčbu. *Causa Subita*, 2008, roč. 11, č. 1, s. 32-34.
- Pospíšilová, Y. Diabetes mellitus a poruchy koagulace. *Diabetologie, metabolismus, endokrinologie a výživa*, 2008, roč. 11, č. 4, s. 120-125.
- Potáčková, A., Čumová, J., Hájek, R. Aplikace proteomiky u mnohočetného myelomu. *Klinická onkologie*, 2008, roč. 21, Suppl.1, s. 247-248.
- Potáčková, A., Čumová, J., Hájek, R. Proteomická analýza a její využití ve výzkumu mnohočetného myelomu. *Klinická onkologie*, 2008, roč. 21, Suppl. 1, s. 243-246.
- Pour, L., Šváchová, H., Slaný, M., Hájek, R. Metody používané v hodnocení angiogeneze a jejich význam u mnohočetného myelomu. *Klinická onkologie*, 2008, roč. 21, Suppl. 1, s. 266-269.
- Pour, L., Šváchová, H., Slaný, M., Křen, L., Hájek, R. Možnost predikce léčebné odpovědi na autologní transplantaci pomocí stanovení vybraných aktivátorů a inhibitorů angiogeneze. *Klinická onkologie*, 2008, roč. 21, Suppl. 1, s. 270-271.
- Pour, L., Šváchová, H., Slaný, M., Křen, L., Hájek, R. Stanovení prognózy na základě vyhodnocení angiogeneze z trepanobiopsického vzorku. *Klinická onkologie*, 2008, roč. 21, Suppl. 1, s. 272-273.
- Ráčil, Z., Kocmanová, I., Wagnerová, B., Lengerová, M., Moulis, M., Mayer, J. Využití detekce galaktomananu pro diagnostiku invazivní aspergilózy u hematologických nemocných. *Vnitřní lékařství*, 2008, roč. 54, č. 1, s. 45-52.
- Ráčil, Z., Kocmanová, I., Wagnerová, B., Winterová, J., Lengerová, M., Moulis, M., Mayer, J. Využití detekce galaktomananu pro diagnostiku invazivní aspergilózy u hematologických nemocných. *Vnitřní lékařství*, 2008, roč. 54, č. 1, s. 45-52.
- Ráčil, Z., Kocmanová, I., Weinbergerová, B., Bohatá, Š., Winterová, J., Mayer, J. Terapie invazivních mykóz. *Interní medicína pro praxi*, 2008, roč. 10, č. 4, s. 167-171.
- Ráčil, Z., Kocmanová, I., Weinbergerová, B., Winterová, J., Bohatá, Š., Mayer, J. Léčba invazivních mykotických infekcí u onkologických nemocných. *Farmakoterapie*, 2008, roč. 4, č. 2, s. 207-217.
- Ráčil, Z., Mayer, J., Kocmanová, I., Haber, J., Mallátová, N., Kouba, M., Sedláček, P., Faber, E., Herold, I., Múdry, P., Drgoňa, L., Karas, M., Buchta, V., Vydra, J., Kolář, M., Trupl, J., Marešová, V., Rozsypal, H., Nýč, O., Cwiertka, K. Léčba invazivní aspergilózy - doporučení odborných společností. *Vnitřní lékařství*, 2008, roč. 54, č. 12, s. 1187-1194.
- Ráčil, Z., Mayer, J., Kocmanová, I., Wagnerová, B., Winterová, J., Folber, F., Lengerová, M., Moulis, M., Žáčková, D., Šmardová, L., Janíková, A., Navrátil, M., Dvořáková, D., Vorlíček, J. Invazivní aspergilóze infekce u hematologických nemocných: význam jednotlivých diagnostických metod, léčebných postupů a nástin finanční náročnosti léčby. *Vnitřní lékařství*, 2008, roč. 54, č. 2, s. 157-168.
- Rohoň, P., Žáčková, D. Chronická myelocytová leukémie - od molekulové patogenезy k cílelé léčbě. *Onkologie*, 2008, roč. 2, č. 3, s. 150-155.
- San Miguel, J., Schlag, R., Khuageva, N., Dimopoulos, M., Shpilberg, O., Kropff, M., Spicka, J., Petrucci, M., Palumbo, A., Samoilova, O., Dmoszyska, A., Abdulkadyrov, K., Schots, R., Hájek, R. Bortezomib plus melphalan and prednisone for initial treatment of multiple myeloma. *New England Journal of Medicine*, 2008, roč. 359, č. 9, s. 906-917.
- Schwarz, J., Kořístek, Z., Starý, J., Žák, P., Kozák, T., Marková, J., Michalová, K., Dvořáková, D., Mayer, J., Cetkovský, P. Léčba akutní promyelocytární leukemie v Česku: výsledky a analýza prognostických faktorů. *Vnitřní lékařství*, 2008, roč. 54, č. 7-8, s. 757-770.
- Schwarz, J., Penka, M., Doubek, M., Brychtová, Y., Černá, O., Dulíček, P., Kisošová, J., Pavlík, T. JAK2 mutation and an additional thrombotic state are major prothrombotic risk factors in myeloproliferations with thrombocytopenia-data from a registry of anagrelide-treated patients. *Haematologica, The Hematology Journal*, 2008, roč. 1, č. 93, s. 144-144.
- Schwarz, J., Penka, M., Indrák, K., Pospíšilová, D., Pytlík, R., Dulíček, P., Doubek, M., Křen, L., Campr, V. The WHO 2008 classification of Ph-myeloproliferative disorders: statement of the Czech MPD Working Group. [comment]. *Leukemia*, 2008, roč. 22, č. 11, s. 2118-2119.
- Slaný, M., Šváchová, H., Hájek, R. Použití jedno-nukleotidových polymorfizmů u analýzy mnohočetného myelomu. *Klinická onkologie*, 2008, roč. 21, Suppl. 1, s. 237-240.
- Slaný, M., Šváchová, H., Hájek, R. Praktické aplikace jedno-nukleotidových polymorfizmů u analýzy mnohočetného myelomu. *Klinická onkologie*, 2008, roč. 21, Suppl. 1, s. 241-242.

- Smetana, J., Kuglík, P., Grešlíková, H., Kupská, R., Filková, H., Oltová, A., Hájek, R. Stanovení hyperdiploidie u pacientů s mnohočetným myelomem pomocí imunofluorescenčního značení plazmatických buněk a techniky tříbarevné interfázni Fish. *Klinická onkologie*, 2008, roč. 21, Suppl. 1, s. 210-211.
- Sonneveld, P., Hájek, R., Nagler, A., Spencer, A., Orłowski, R. Combined pegylated liposomal doxorubicin and bortezomib is highly effective in patients with recurrent or refractory multiple myeloma who received prior thalidomide/lenalidomide therapy. *Cancer*, 2008, roč. 112, č. 7, s. 1529-1537.
- Svoboda, M., Izakovicova Holla, L., Sefr, R., Vrtkova, I., Kocakova, I., Tichý, B., Dvorak, J. Micro-RNAs miR125b and miR137 are frequently upregulated in response to capecitabine chemoradiotherapy of rectal cancer. *International journal of oncology*, 2008, roč. 33, č. 3, s. 541-7.
- Szotkowski, T., Voglová, J., Doubek, M., Steinerová, K., Maaloufová, J., Kozák, T., Michalová, K., Jarošová, M., Žák, P., Koza, V., Cetkovský, P., Hubáček, J., Mužík, J., Koptíková, J., Dušek, L., Indrák, K. Analýza záznamů Národního onkologického registru z období let 1977-2002 o akutních leukemiích ve světle dat klinického registru akutních leukemií (ALERT) Leukemické sekce ČHS ČLS JEP a literárních údajů. *Transfuzie a hematologie dnes*, 2008, roč. 14, č. 3, s. 71-78.
- Šmardová, L., Vášová, I., Navrátil, M., Křenová, Z., Šálek, D., Marečková, A., Křen, L., Bolčák, K., Vorlíček, J., Mayer, J. Burkittův lymfom: přehled patofyziologie, diagnostiky a terapie. *Transfuzie a hematologie dnes*, 2008, roč. 14, č. 3, s. 131-139.
- Šváchová, H., Hájek, R. Analýza profilu genové exprese u mnohočetného myelomu a její význam v klinické onkologii. *Klinická onkologie*, 2008, roč. 21, Suppl. 1, s. 230-233.
- Tichý, M., Palička, V., Budina, M., Andrys, C., Maisnar, V., Vavrova, J., Hájek, R. The Czech National External Quality Assessment of monoclonal immunoglobulin in the period of 1996-2005. *Neoplasma*, 2008, roč. 55, č. 1, s. 61-64.
- Tomenendalova, J., Mayer, J., Doubek, M., Horký, D., Řeháková, K., Doubek, J. Chlorambucil and fludarabine as a new pre-transplant conditioning for patients with chronic lymphocytic leukemia: results of in vivo experiments. *Veterinární medicína*, 2008, roč. 53, č. 10, s. 564-571.
- Tomáška, M. Nutriční podpora formou sippingu. *Interní medicína pro praxi*, 2008, roč. 10, č. 4, s. 285-290.
- Tomáška, M. Syndrom nádorové anorexie a kachexie. *Onkologie*, 2008, roč. 2, č. 3, s. 174-178.
- Tomáška, M. Využití enterální výživy u onkologických nemocných. Referátový výběr z onkologie, 2008, roč. 25, č. , s. 83-88.
- Tomáška, M., Navrátil, M., Kořístek, Z., Mayer, J. Veno-okluzivní choroba jater (Sinusoidální obstrukční syndrom). *Transfuzie a hematologie dnes*, 2008, roč. 14, č. 1, s. 34-43.
- Tulupová, E., Kumar, M., Hanová, J., Slysková, B., Pardini, B., Poláková, A., Naccarati, L., Vodičková, J., Novotný, J., Halámková, J., Hemminki, P., Vodička, P. Do polymorphisms and haplotypes of mismatch repair genes modulate risk of sporadic colorectal cancer? *Mutation Research*, 2008, roč. 648, č. 1-2, s. 40-45.
- Vášová, I., Papajík, T. Mantle cell lymphom. *Transfuzie a hematologie dnes*, 2008, roč. 14, č. Suppl. 1, s. 147-148.
- Weinbergerová, B., Winterová, J., Ráčil, Z., Kocmanová, I., Lengerová, M., Moulis, M., Mayer, J. Význam měření plazmatických koncentrací vorikonazolu pro monitorování jeho léčebného efektu a možných projevů toxicity. *Postgraduální medicína - Novinky a specifické aspekty v léčbě invazivních mykotických infekcí*, 2008, roč. 10.
- Zaoralová, R., Kuglík, P., Vránová, V., Hájek, R. Detekce nebalancovaných chromozómových změn u pacientů s mnohočetným myelomem pomocí techniky komparativní genomové hybridizace. *Klinická onkologie*, 2008, roč. 21, Suppl. 1, s. 212-213.
- Zaoralová, R., Kuglík, P., Vránová, V., Oltová, A., Pour, L., Křivanová, A., Krejčí, M., Adam, Z., Hájek, R. Význam cytogenetických změn u relabujících pacientů s mnohočetným myelomem novými typy léků. *Klinická onkologie*, 2008, roč. 21, Suppl. 1, s. 207-209.
- Zemanová, Z., Michalová, K., Tajtlová, J., Pavlišová, L., Oltová, A., Filková, H., Kuglík, P., Němec, P., Holzerová, M., Balcárková, J., Jarošová, M., Rabasová, J., Hrubá, M., Fischlová, H., Špička, I., Gregora, E., Adam, Z., Ščudla, V., Maisnar, V., Hájek, R. Výsledky molekulárně cytogenetické analýzy imunofluorescenčně značených plazmatických buněk u pacientů s mnohočetným myelomem zařazených ve studii CMG 2002. *Klinická onkologie*, 2008, roč. 21, č. Suppl. 1, s. 204-206.
- Žáčková, D. Komentář ke studii START-R (Src-Abl tyroxine kinase inhibition Aktivita Research Trial-Randomized). *Farmakoterapie*, 2008, roč. , č. 5, s. 512-513.
- Žák, P., Kořístek, Z. Relaps akutní promyelocytární leukemie a role transplantace krvetvorných kmenových buněk v terapii APL. *Vnitřní lékařství*, 2008, roč. 54, č. 7-8, s. 751-756.

Odborná kniha

- Adam, Z., Krejčí, M., Vorlíček, J. *Hematologie - přehled maligních hematologických nemocí. 2., dopln. a zcela přeprac. vyd.* Praha: Grada, 2008. 392 s. 978-80-247-2502-4.

Příspěvek do sborníku

- Hanáč, L., Lauerová, L., Matějková, E., Vidláková, P., Kyjovská, D., Stejskalová, A., Mužíková, J., Vališová, E., Hošková, A., Sekaninová, R., Nenutil, R., Křen, L., Richtetská, H., Doležel, J., Žižková, V., Žaloudík, J., Hájek, R., Michálek, J. Využití buněk renálního karcinomu při vývoji protinádorových imunoterapeutických přípravků v alogenních podmínkách. In XXXII. Brněnské onkologické dny. Edukační sborník. Brno: MOU, 2008. s. 75-78.
- Zahradová, L., Očadlíková, D., Kovářová, L., Büchler, T., Krejčí, M., Adam, Z., Pour, L., Křivanová, A., Sandecká, V., Penka, M., Vorlíček, J., Michálek, J., Hájek, R. Protinádorová vakcína dendritickými buňkami naloženými Id proteinem u nemocných s mnohočetným myelomem - interní analýza bezpečnosti podání. In Edukační sborník XXXII. Brněnských onkologických dnů. Brno: Masarykův onkologický ústav v Brně, 2008. s. 79-82.
- Žourková, A., Kalvodová, L., Mayer, J., Žáčková, D. Sexualita při chronické myeloidní leukemii léčené imatinibem. In Quo vadis, psychiatria?. Praha: Galén, 2008. s. 234-236.

Příspěvek do odborné knihy

- Adam, Z. Castlemanova choroba. In Adam, Z., Krejčí, M., Vorlíček, J. *Hematologie - přehled maligních hematologických nemocí. 2. vyd.* Praha: Grada, 2008. s. 289-292.
- Adam, Z. Waldenströmová makroglobulinemie. In Adam, Z., Krejčí, M., Vorlíček, J. *Hematologie - přehled maligních hematologických nemocí. 2. vyd.* Praha: Grada, 2008. s. 263-288.
- Adam, Z., Elleder, M., Krejčí, M., Pour, L., Hájek, R. Choroby způsobené ukládáním patologických proteinů v tkáních. In Adam, Z., Krejčí, M., Vorlíček, J. *Hematologie - přehled maligních hematologických nemocí. 2. vyd.* Praha: Grada, 2008. s. 243-262.
- Adam, Z., Klabusay, M., Krejčí, M. Kožní lymfomy. In Adam, Z., Krejčí, M., Vorlíček, J. *Hematologie - přehled maligních hematologických nemocí. 2. vyd.* Praha: Grada, 2008. s. 155-161.
- Adam, Z., Klabusay, M., Krejčí, M. T-buněčné lymfomy. In Adam, Z., Krejčí, M., Vorlíček, J. *Hematologie - přehled maligních hematologických nemocí. 2. vyd.* Praha: Grada, 2008. s. 147-154.
- Adam, Z., Klabusay, M., Krejčí, M., Šmardová, J., Navrátil, M. Agresivní B-lymfoproliferativní choroby. In Adam, Z., Krejčí, M., Vorlíček, J. *Hematologie - přehled maligních hematologických nemocí. 2. vyd.* Praha: Grada, 2008. s. 131-138.
- Adam, Z., Klabusay, M., Šmardová, J., Krejčí, M., Pour, L., Navrátil, M., Mayer, J., Vorlíček, J. Nízce agresivní (indolentní) B-lymfoproliferativní choroby. In Adam, Z., Krejčí, M., Vorlíček, J. *Hematologie - přehled maligních hematologických nemocí. 2. vyd.* Praha: Grada, 2008. s. 119-130.
- Adam, Z., Klabusay, M., Šmardová, J., Neubauer, J., Staniček, J., Vorlíček, J. Maligní non-hodgkinské lymfomy. In Adam, Z., Krejčí, M., Vorlíček, J. *Hematologie - přehled maligních hematologických nemocí. 2. vyd.* Praha: Grada, 2008. s. 105-117.
- Adam, Z., Král, Z., Šmardová, L. Hodgkinův lymfom. In Adam, Z., Krejčí, M., Vorlíček, J. *Hematologie - přehled maligních hematologických nemocí. 2. vyd.* Praha: Grada, 2008. s. 169-176.
- Adam, Z., Krejčí, M., Hájek, R., Neubauer, J., Trbušek, M. Monoklonální gamapatie obecně a monoklonální gamapatie nejistého významu, dřívějším termínem benigní gamapatie. In Adam, Z., Krejčí, M., Vorlíček, J. *Hematologie - přehled maligních hematologických nemocí. 2. vyd.* Praha: Grada, 2008. s. 203-208.
- Adam, Z., Krejčí, M., Hájek, R., Pour, L. Solitární kostní plazmocytom a extramedulární plazmocytomy. In Adam, Z., Krejčí, M., Vorlíček, J. *Hematologie - přehled maligních hematologických nemocí. 2. vyd.* Praha: Grada, 2008. s. 241-242.
- Adam, Z., Krejčí, M., Hájek, R., Pour, L., Vaníček, J., Staniček, J. Mnohočetný myelom. In Adam, Z., Krejčí, M., Vorlíček, J. *Hematologie - přehled maligních hematologických nemocí. 2. vyd.* Praha: Grada, 2008. s. 209-239.
- Adam, Z., Krejčí, M., Šmardová, J. Chronická idiopatická myelofibróza (agnogenní myeloidní metaplasie). In Adam, Z., Krejčí, M., Vorlíček, J. *Hematologie - přehled maligních hematologických nemocí. 2. vyd.* Praha: Grada, 2008. s. 71-74.
- Adam, Z., Krejčí, M., Šmardová, J. Diferenciální diagnostika eozinofilie - sekundární, klonální, nebo idiopatická. In Adam, Z., Krejčí, M., Vorlíček, J. *Hematologie - přehled*

- maligních hematologických nemocí. 2. vyd. Praha: Grada, 2008. s. 75-97.
- Adam, Z., Krejčí, M., Šmardová, J. Esenciální (primární) trombocytémie. In Adam, Z., Krejčí, M., Vorlíček, J. Hematologie - přehled maligních hematologických nemocí. 2. vyd. Praha: Grada, 2008. s. 65-69.
 - Adam, Z., Krejčí, M., Šmardová, J. Polycythaemia vera (PV) a jiné příčiny zvýšeného hematokritu. In Adam, Z., Krejčí, M., Vorlíček, J. Hematologie - přehled maligních hematologických nemocí. 2. vyd. Praha: Grada, 2008. s. 57-64.
 - Adam, Z., Křikavová, L., Moulis, M., Vaníček, J., Neumann, Č. Léčba mnohočetné angiomatózy postihující skelet, břišní i hrudní dutinu interferonem alfa, thalidomidem a zoledronatem. In Adam, Z., Krejčí, M., Vorlíček, J. Hematologie - přehled maligních hematologických nemocí. 2. vyd. Praha: Grada, 2008. s. 359-372.
 - Adam, Z., Pour, L., Hájek, R., Krejčí, M. Poškození ledvin při monoklonálních gamapatiích. In Adam, Z., Krejčí, M., Vorlíček, J. Hematologie - přehled maligních hematologických nemocí. 2. vyd. Praha: Grada, 2008. s. 373-382.
 - Adam, Z., Pour, L., Hájek, R., Krejčí, M. Poškození ledvin při monoklonálních gamapatiích. In Adam, Z., Krejčí, M., Vorlíček, J. Hematologie - přehled maligních hematologických nemocí. 2. vyd. Praha: Grada, 2008. s. 373-382.
 - Adam, Z., Šmardová, J., Krejčí, M., Klabusay, M., Brychtová, Y., Mayer, J. Chronická B-lymfatická leukemie. In Adam, Z., Krejčí, M., Vorlíček, J. Hematologie - přehled maligních hematologických nemocí. 2. vyd. Praha: Grada, 2008. s. 177-196.
 - Adam, Z., Štěrba, J., Adamová, Z. Histiocytární choroby. In Adam, Z., Krejčí, M., Vorlíček, J. Hematologie - přehled maligních hematologických nemocí. 2. vyd. Praha: Grada, 2008. s. 293-312.
 - Klabusay, M., Adam, Z., Krejčí, M. Primárně extranodální lymfomy. In Adam, Z., Krejčí, M., Vorlíček, J. Hematologie - přehled maligních hematologických nemocí. 2. vyd. Praha: Grada, 2008. s. 163-167.
 - Klabusay, M., Adam, Z., Krejčí, M., Šmardová, J., Vorlíček, J. Vysoce agresivní B-lymfoproliferativní choroby. In Adam, Z., Krejčí, M., Vorlíček, J. Hematologie - přehled maligních hematologických nemocí. 2. vyd. Praha: Grada, 2008. s. 139-145.
 - Kořístek, Z. Akutní promyelocytární leukemie AML M3. In Adam, Z., Krejčí, M., Vorlíček, J. Hematologie - přehled maligních hematologických nemocí. 2. vyd. Praha: Grada, 2008. s. 39-40.
 - Kořístek, Z., Navrátil, M. Intenzivní péče v hematologii II - leukostáza, hyperviskozita, trombotické mikroangiopatie. In Ševčík, P., et al. Novinky v anesteziologii, intenzivní medicíně a léčbě bolesti 2008. 1. vyd. Praha: Galén, 2008. s. 165-171.
 - Krejčí, M., Adam, Z., Klabusay, M., Šmardová, J., Trbušek, M., Pospíšilová, Š., Dvořáková, D. Další chronické lymfatické leukemie. In Adam, Z., Krejčí, M., Vorlíček, J. Hematologie - přehled maligních hematologických nemocí. 2. vyd. Praha: Grada, 2008. s. 197-202.
 - Krejčí, M., Adam, Z., Šmardová, J. Atypické myeloproliferativní choroby. In Adam, Z., Krejčí, M., Vorlíček, J. Hematologie - přehled maligních hematologických nemocí. 2. vyd. Praha: Grada, 2008. s. 99-104.
 - Krejčí, M., Mayer, J., Pospíšilová, Š., Dvořáková, D. Transplantace krvetvorných buněk. In Adam, Z., Krejčí, M., Vorlíček, J. Hematologie - přehled maligních hematologických nemocí. 2. vyd. Praha: Grada, 2008. s. 339-348.
 - Krejčí, M., Mayer, J., Vorlíček, J. Nové léky v hematologii. In Adam, Z., Krejčí, M., Vorlíček, J. Hematologie - přehled maligních hematologických nemocí. 2. vyd. Praha: Grada, 2008. s. 331-338.
 - Krejčí, M., Šmardová, J., Adam, Z. Akutní myeloidní leukemie. In Adam, Z., Krejčí, M., Vorlíček, J. Hematologie - přehled maligních hematologických nemocí. 2. vyd. Praha: Grada, 2008. s. 29-38.
 - Krejčí, M., Šmardová, J., Adam, Z. Myeloproliferativní nemoci obecně. In Adam, Z., Krejčí, M., Vorlíček, J. Hematologie - přehled maligních hematologických nemocí. 2. vyd. Praha: Grada, 2008. s. 41-46.
 - Krejčí, M., Šmardová, J., Adam, Z., Mayer, J. Chronická myeloidní leukemie (CML). In Adam, Z., Krejčí, M., Vorlíček, J. Hematologie - přehled maligních hematologických nemocí. 2. vyd. Praha: Grada, 2008. s. 47-55.
 - Krejčí, M., Šmardová, J., Adam, Z., Mayer, J. Myelodysplastický syndrom (MDS). In Adam, Z., Krejčí, M., Vorlíček, J. Hematologie - přehled maligních hematologických nemocí. 2. vyd. Praha: Grada, 2008. s. 19-27.
 - Navrátil, M., Kořístek, Z. Intenzivní péče v hematologii - infekce, metabolismus, toxicita onkologické léčby, poruchy hemostázy, jiné specifické situace. In Ševčík, P., et al.,
 - Novinky v anesteziologii, intenzivní medicíně a léčbě bolesti 2008. 1. vyd. Praha: Galén, 2008. s. 160-164.
 - Ráčil, Z., Kocmanová, I., Mayer, J., Vorlíček, J. Febrilní neutropenie u onkologických nemocných. In Adam, Z., Krejčí, M., Vorlíček, J. Hematologie - přehled maligních hematologických nemocí. 2. vyd. Praha: Grada, 2008. s. 319-326.
 - Ráčil, Z., Kocmanová, I., Mayer, J., Vorlíček, J. Infekční komplikace u onkologicky nemocných a jejich léčba. In Adam, Z., Krejčí, M., Vorlíček, J. Hematologie - přehled maligních hematologických nemocí. 2. vyd. Praha: Grada, 2008. s. 313-318.
 - Ráčil, Z., Kocmanová, I., Vorlíček, J. Infekční komplikace u dospělých pacientů s funkčním hyposplenizmem, po splenektomii a jejich prevence. In Adam, Z., Krejčí, M., Vorlíček, J. Hematologie - přehled maligních hematologických nemocí. 2. vyd. Praha: Grada, 2008. s. 327-330.
 - Šmardová, L., Adam, Z., Vorlíček, J. Vyšetření sleziny. In , . Propedeutika a vyšetřovací metody vnitřních nemocí. 1.vyd. Praha: Grada Publishing, 2008. s. 115-117.
 - Šmardová, L., Křikavová, L., Adam, Z., Křen, L., Vorlíček, J. Vyšetření mízních uzlin. In , . Propedeutika a vyšetřovací metody vnitřních nemocí. 1. vyd. Praha: Grada Publishing, 2008. s. 137-142.

Přednáška bez publikovaného abstraktu

- Doubek, M. Imatinib - lék pr vní volby u pacientů s CML. XV. česko-slovenský hematologický a transfuziologický sjezd s mezinárodní účastí - Satelitní sympozium, Špindlerův mlýn, 07.09.2008.
- Doubek, M. Leukemická skupina Interní hematologické kliniky FN Brno. Seminář Interní kliniky Nemocnice T. Bati Zlín, Zlín, 27.03.2008.
- Doubek, M. Mysleli jsme na leukémie? 3 krátké kazuistiky. II. jarní interaktivní konference SVL ČLS JEP, Praha, Slovanský dům, 06.04.2008.
- Doubek, M. Prolymfocytární leukemie. III. brněnské hematologické dny, Brno, 06.11.2008.
- Doubek, M. The Czech Leukemia Study Group for Life. Introduction and AML projects. Meeting of the Acute Leukemia Study Alliance, Dresden, 17.01.2008.
- Doubek, M. Zvládání nežádoucích účinků přípravku dasatinibu - spolupráce s hematologickou ambulancí v místě bydliště pacienta. Olomoucké hematologické dny - Satelitní sympozium, Olomouc, 28.05.2008.
- Doubek, M., Červínková, L. Trombopoetin a nové trombopoetické látky. Podzimní hematologický den regionu Jižní Morava, Kroměříž, 03.10.2008.
- Doubek, M., Kamelander, J., Mayer, J. Treatment of steroid-refractory acute graft-versus-host disease with ATG (Fresenius). Meeting on GVHD, Praha, 25.01.2008.
- Folber, F., Ráčil, Z., Šmardová, L., Doubek, M., Mayer, J. Raritní komplikace u pacienta s ITP. Jarní hematologický den regionu Jižní Morava, Valtice, 04.04.2008.
- Gaillyová, R., Zapletalová, E., Fajkusová, L., Prášilová, Š., Šoukalová, J., Valášková, I., Kalina, Z., Michenková, A., Makaturová, E. Spinal muscular atrophy in University Hospital Brno, Czech Republic - Genetic counselling, DNA analysis, Prenatal analysis. European Human Genetics Conference 2008, Barcelona, Spain, 31.05.2008.
- Garderet, L., Lacobelli, S., Moreau, P., Onida, F., Könecke, C., Pabst, T., Doyen, C., Crawley, C., Hájek, R. Bortezomib-Thalomid-Dexamethasone vs Thalomid-Dexamethasone to treat multiple myeloma patients progressing or relapsing after autologous transplantation: the MMVAR trial, a study from the myeloma subcommittee of the Chronic Leukemia. EBMT, Florencie, Itálie, 01.04.2008.
- Giebel, S., Labar, B., Holowiecki, J., Labipon, M., Komarnicki, M., Koza, V., Mistrik, M., Lange, A., Hellmann, A., Vitek, A., Pretnar, J., Masszi, T., Mayer, J., Wojnar, J., Krawczyk-Kulis, M. Matched related allogeneic haematopoietic stem cell transplantation for acute leukaemia in Eastern Europe: better results in recent years. EBMT, Florencie, Itálie, 31.03.2008.
- Jurček, T., Žáčková, D. Chronická myeloidní leukemie BCR-ABL negativní? - kazuistika. Podzimní hematologický seminář regionu Jižní Morava, Kroměříž, 03.10.2008.
- Kořístek, Z. Akutní promyelocytární leukemie dnes. XV. kongres České internistické společnosti ČLS J. E. Purkyně, Brno, 24.09.2008.
- Kotašková, J. Analýza prognostických markerů v buňkách chronické lymfocytární leukemie pomocí microarrays a kvantitativní RT-PCR. Freedom of expression, Genová expres a analýza microRNA, Kongresové centrum, Hotel Continental, Kounicova 6, Brno, 12.11.2008.

- Kouřilová, P., Zítková, M., Juřeniková, P. Working activities in patients with Hodgkin's lymphomas. EBMT, Florencie, Itálie, 31.03.2008.
- Kubešová, B., Karkoška, J., Křen, L. Rekonstrukce těla po odběru tkáňových transplantátů. 2. československý transplantační kongres, Starý Smokovec, 10.09.2008.
- Kujíčková, J., Doubek, M., Brychtová, Y., Dvořáková, D., Žáčková, D., Mayer, J. Jeden pacient - dvě myeloproliferace. Jarní hematologický den regionu Jižní morava, Valtice, 04.04.2008.
- Kupská, R., Grešlíková, H., Burešová, I., Čumová, J., Kuglík, P., Hájek, R. Diagnóza mnohočetný myelom - FISH vyšetření buněk CD 138+ separovaných metodou MACS. XIX. Izakovičov memoriál, Podbánské.
- Mayer, J., Skála, B., Kořístek, Z., Doubek, M. Myslíme na leukemie? II. jarní interaktivní konference SVL ČLS JEP, Praha, 06.04.2008.
- Mráz, M. MicroRNA Profiling of CLL Patients with p53 Abnormalities. III Young CLL Investigators' Meeting, Gurzenich - Kolnkongress, Kolín nad Rýnem, SNR, 19.09.2008.
- Mráz, M., Pospíšilová, Š. MicroRNA v patogenezi CLL. III. brněnské hematologické dny, FN Brno, Brno, 05.11.2008.
- Palásek, I., Doubek, M., Brychtová, Y., Mayer, J. Decitabin v léčbě akutní myeloidní leukemie. Jarní hematologický den regionu Jižní Morava, Valtice, 04.04.2008.
- Penka, M., Schwarz, J., Doubek, M., Kisošová, J., Pytlík, R., Diblíček, P., Pavlík, T., Hluší, T., Volková, Z., Dušek, L. Diagnostika esenciální trombocytémie-definice esenciální trombocytémie (ET) a trmbocytémie provázející další Ph negativní myeloproliferativní choroby. XV. Česko-slovenský hematologický a transfuziologický kongres s mezinárodní účastí a IX. Česko-slovenská konference laboratorní hematologie s mezinárodní účastí, Špindlerův Mlýn, 05.09.2008.
- Penka, M., Schwarz, J., Indrák, K., Doubek, M., Brychtová, Y., Kisošová, J., Dulíček, P., Pavlík, T. Vývoj péče o nemocné s esenciální trombocytémií a jinými myeloproliferacemi s trombocytémií léčených Thromboreductinem v údajích registru za rok 2007. XV. Česko-slovenský hematologický a transfuziologický kongres s mezinárodní účastí a IX. Česko-slovenská konference laboratorní hematologie s mezinárodní účastí, Špindlerův Mlýn, 05.09.2008.
- Penka, M., Schwarz, J., Indrák, K., Doubek, M., Brychtová, Y., Kisošová, J., Dulíček, P., Pavlík, T. JAK2 mutation and an additional thrombophilic state are major prothrombotic risk factors in myeloproliferations with thrombocytopenia-data from a registry of anagrelide-treated patients. ESH Konference, Myeloproliferative disorders, Athény, 18.09.2008.
- Pospíšilová, Š. Změny genomu a jeho exprese u chronické lymfatické leukemie. Konference DNA analýza V, Praha, 04.06.2008.
- Pospíšilová, Š., Trbušek, M., Malčíková, J., Mayer, J. Role p53 cesty u CLL. III. brněnské hematologické dny, FN Brno, Brno, 05.11.2008.
- Pospíšilová, Y. Jak dál v prevenci DM 2. typu. Postgraduální diabetologický seminář, Brno, 09.02.2008.
- Potěšil, D., Čejková, S., Ročňová, L., Trbušek, M., Zdráhal, Z., Havlíš, J. Sensitization of B-CLL lymphocytes – quest for a protein marker. Which mass spectrometry quantitative technique will give answer? Proceedings of 56th ASMS Conference on Mass Spectrometry & Allied Topics, Denver, MO, USA.
- Řehák, Z., Němec, P., Nižňanská, V., Hofírek, I., Fabián, P., Stupalová, J., Staniček, J., Bolčák, K., Krpěnský, A., Janíková, A. Periaortis chronica v 18 F-FDG PET obraze. XLV. Dny nukleární medicíny, Havlíčkův Brod, 24.09.2008.
- Smejkal, P., Bulíková, A., Matýšková, M., Doubek, M., Mayer, M., Penka, M. The treatment of bleeding in acquired haemophilia A with bypassing activity: a single regional haemophilia centre experience. 6 th Inhibitor Workshop for Opinion Leaders in Hemophilia ECE-SEE-Russia-Turkey-Baltic States, Riga, 26.06.2008.
- Tichý, B., Staňo Kozubík, K., Pospíšilová, Š., Král, Z. DNA microarrays, cesta do budoucnosti diagnostiky lymfomů?. Seminář: Odběr a analýza patologicky zvětšených uzlin - banalita, nebo věda? Může být nemocný i poškozen volbou ne zcela optimálního postupu? Slavkov u Brna, 14.05.2008.
- Tomáška, M. Nutriční podpora hematologicky nemocných se zřetelem na transplantaci kostní dřeně. Symposium Výživa v onkologii, České manažerské centrum, náměstí 5. května 2, Čelákovice, 13.03.2008.
- Trbušek, M. Inaktivace genu p53 u chronické lymfocytární leukémie - velký problém a malé možnosti. Praha, FN Motol.
- Trbušek, M., Mayer, J. Teoretické základy kombinace monoklonálních protilátek a chemoterapie. III. brněnské hematologické dny, FN Brno, Brno, 05.11.2008.
- Weinbergerová, B., Ráčil, Z., Langerová, M., Žáčková, D., Mayer, J. Závažná forma cytomegalovirové (CMV) primoinfekce u nemocného s chronickou AIHA. Jarní hematologický den regionu Jižní Morava, Valtice, 04.04.2008.
- Weinbergerová, B., Ráčil, Z., Mayer, J. Podpůrná léčba - integrální součást terapie CLL. III. brněnské hematologické dny, Brno, 06.11.2008.



Interní hepatogastroenterologická klinika

Vedoucí zaměstnanci

a) Přednosta	prof. MUDr. Jan Lata, CSc.
b) Primář	MUDr. Marie Přecechtělová/MUDr. Soňa Štěpánková
c) Vrchní sestra/vrchní laborant	Jindra Tupá

Lékaři a SZP

2008

a) Celkový přepočtený počet pracovníků k 31. 12.	125,77
b) Počet ambulantních pracovníků lékařů	17,77
c) Počet ambulantních pracovníků SZP	35,34
d) Počet lékařů na lůžkových odděleních	9,69
e) Počet SZP na lůžkových odděleních	44,37
f) Počet pracovníků laboratoře kliniky či oddělení LM + VŠ	0
g) Počet pracovníků laboratoře kliniky či oddělení SZP	0
h) Počet pracovníků SVLS LM + VŠ	0
i) Počet pracovníků SVLS SZP	0
j) Počet hospitalizovaných na jedno LM	269,28
k) Počet hospitalizovaných na jednoho SZP	58,8
l) Počet lůžek obsazených na jedno LM	5,35
m) Počet lůžek obsazených na jednoho SZP	1,17
n) Počet lůžek obsazených standardních na jedno LM	6,48
o) Počet lůžek obsazených standardních na jednoho SZP	1,92
p) Počet lůžek obsazených intenzivních na jedno LM	2,35
r) Počet lůžek obsazených intenzivních na jednoho SZP	0,48

Postgraduální vzdělání

2008

a) Ukončené atestace lékařů, JOP VŠ	-
b) Specializovaná způsobilost lékařů	-
c) SPV NLZP	1
d) Ph.D. studium studující	-
e) MBA	-
f) Bc.	-
g) Mgr.	-

Nově získané vědeckopedagogické hodnosti

MUDr. Zdeněk Ráčil	Nový titul: Ph.D.
--------------------	-------------------

Nově pořízené přístroje nad 100 000 Kč

Cena

Zdroj financí

1) PRISTROJ ULTRAZVUKOVY	1832244	část dar
2)VIDEODUODENOSKOP	871500	FN Brno
3) MONITOR VITALNICH FUNKCI	158307	část dar
4) VENTILATOR PLIC TRANSPORTNI	119595	Dar
5) STANICE PRACOVNI K ULTRAZVUK.PRIST.	142880	FN Brno
6) VIDEOGASTROSKOP	840000	FN Brno
7) ENTEROSKOP	997500	FN Brno
8) SESTAVA INFUZIONI	150000	Dar
9) PRISTROJ DIAGNOSTICKY	130800	Dar

Zahraničně-studijní pobyty

Místo pobytu

Doba pobytu (dny)

1) prof. MUDr. Aleš Hep, CSc.	SR	3
2) Alena Kudová	SR	2
3) Jana Cahová	SR	2
4) MUDr. Lucie Prokopová, Ph.D.	Francie	4
5) MUDr. Petra Vlčková	Portugalsko	3
6) MUDr.Karel Starý	Francie	4

7) prof. MUDr. Aleš Hep, CSc.	Rakousko	4
8) MUDr.Karel Starý	Německo	5
9) Mišejková Martina MUDr.	SR	3
10) MUDr.Karel Starý	Rusko	4
11) MUDr. Hana Dujsíková	SR	2
12) MUDr. Helena Trumpešová	SR	2
13) prof. MUDr. Jan Lata, CSc.	SR	2
14) MUDr. Petra Vlčková	USA	9
15) MUDr. Jana Bělobrádková	USA	9
16) MUDr. Bronislava Novotná, Ph.D.	Španělsko	7
17) MUDr. Lucie Prokopová, Ph.D.	Nizozemsko	4
18) MUDr. Libuše Husová, Ph.D.	Vietnam	8
19) MUDr. Jana Bělobrádková	Itálie	5
20) MUDr. Petra Vlčková	Itálie	4
21) MUDr. Hana Dujsíková	SR	3
22) prof. MUDr. Petr Dítě, DrSc.	Maďarsko	3
23) MUDr. Lucie Prokopová, Ph.D.	Rakousko	3
24) MUDr.Martina Mišejková	Nizozemsko	13
25) prof. MUDr. Jan Lata, CSc.	USA	7
26) MUDr. Libuše Husová, Ph.D.	USA	7
27) MUDr. Assadullah Zharfbin, Ph.D	USA	7
28) prof. MUDr. Petr Dítě, DrSc.	Itálie	3
29) prof. MUDr. Petr Dítě, DrSc.	SR	2
30) MUDr. Ivo Novotný, CSc.	SR	7

Grantové studie

2008

a) IGA	5
b) GAČR	-
c) IGF	-
d) MŠMT	1
e) Evropské projekty	-
f) Celkem	6

Počty výkonů - a) Lůžková část

2008

a) Průměrný počet lůžek	63
b) Celkový počet hospitalizovaných pacientů	2611
c) Počet zemřelých	72
d) Průměrná ošetrovací doba	7,27
e) Průměrný počet neobsazených lůžek přepočtený na jeden kalendářní den	11,17
f) Rehospitalizace	119
g) Reoperace	4
h) Letalita	27,58
i) Prostož lůžka	1,1

Počty výkonů - b) Ambulantní část

2008

a) Počty vyš. příj. amb	1858
b) Počty vyš. spec. amb	97805
c) Počet ambul. konz.	0
d) Počet lůž. konz.	0
e) Počet vyš. vč. konz./poč. LM	467,27
f) Počet LM Ambulance	17,774
g) Počet ambulantních vyšetření včetně konziliárních	99663

Hlavní diagnózy - a) U hospitalizovaných pacientů

Procentuální výskyt

1) Crohnova nemoc-enteritis reg.	11
2) NN tl.stř.,koneč.,řit.k.,řiti	5
3) Colitis ulcerosa	4
4) Jiné nemoci slinivky břišní	4

5) Jiné nemoci trávicí soustavy	4
6) Akutní zánět slinivky břišní	3
7) Esenciální (prim.) hypertenze	3
8) Diabet.mel.závislý na insulinu	3
9) Dyspepsie	2
10) Diabet.mel.nezávis.na insulinu	2

Hlavní diagnózy - b) U ambulantních pacientů

Procentuální výskyt

1) Dyspepsie	15
2) Crohnova nemoc-enteritis reg.	12
3) Diabet.mel.nezávis.na insulinu	10
4) Chronické selhání ledvin	10
5) Astma	6
6) Colitis ulcerosa	6
7) Diabet.mel.závislý na insulinu	5
8) Diabetes mellitus v těhoten.	5
9) Jiné nemoci slinivky břišní	5
10) Thyreoiditis	4
11) Jiná hypotyreóza	4
12) Jiná netoxická struma	3
13) Vasomotorická a alergická rýma	3
14) Met.a endok.por.po oper.a j.z.	2
15) Jiné nemoci jater	2
16) Jiné nemoci trávicí soustavy	2
17) Tyreotoxikóza (Hypertyreóza)	2
18) Esenciální (prim.) hypertenze	2
19) Jiné poruchy štítné žlázy	2
20) Fibróza a cirhóza jater	2

Ekonomické ukazatele

2008

a) Průměrné náklady na OD standard	1904,59
b) Průměrné náklady na OD JIP	7218,37
c) Průměrné výnosy na OD standard	1396,2
d) Průměrné výnosy na OD JIP	8511,53
e) Průměrné výnosy na amb. pacienta	1577,82
f) Průměrné náklady na amb. pacienta	1366,08
g) Průměrné náklady na hosp. pacienta standard	12479,35
h) Průměrné náklady na hosp. pacienta JIP	87749,29
i) Průměrné výnosy na hosp. pacienta standard	9148,23
j) Průměrné výnosy na hosp. pacienta JIP	103469,45
k) Průměrné náklady na lékařské místo	6878434,08
l) Průměrné výnosy na lékařské místo	7283251,56
m) Průměrné náklady na lékařské místo + VŠ	6647755,32
n) Průměrné výnosy na lékařské místo + VŠ	7038996,72
o) Průměrné náklady na SZP	2456086,92
p) Průměrné výnosy na SZP	2600635,44
q) Celkové náklady	198224431,7
r) Celkové výnosy	209890563,9
s) Nákladová rentabilita	5,89
u) HV	11666132,26

Publikace

Abstrakt v časopise

- Dastych, M., Dastych, M., Novotná, H., Číhalová, J. Assessment of Lactulose/Mannitol Test Parameters for Intestinal Permeability Determination in Patients with Liver Cirrhosis and Crohn's Disease. *Clinical Chemistry & Laboratory Medicine*, 2008, roč. 46, Suppl., s. 1-859.
- Dastych, M., Šenkýřík, M., Lata, J., Kroupa, R., Dastych st., M. Faktory ovlivňující nutriční profil pacientů s jaterní cirhózou. *Česká a slovenská gastroenterologie a hepatologie*, 2008, roč. 62, suppl. 3, s. 9-9.
- Dítě, P., Novotný, I., Ševčíková, A., Trna, J. The Contribution of Detailed Investigation of patients with long-term hyperamylasemia and dyspepsia of unknown aetiology.

- Pancreatology, 2008, roč. 8, č. 3, s. 351.
- Dítě, P., Ševčíková, A., Dastych, M., Trna, J., Prášek, J., Nechutová, H. Changes of plasmatic level of semimicronutrients in patients with chronic alcoholic and idiopathic pancreatitis. *Gut*, 2008, roč. 57, suppl. 2, s. A401.
 - Dítě, P., Ševčíková, A., Dastych, M., Trna, J., Prášek, J., Nechutová, H. Changes of Plasmatic level of some micronutrients in patients with chronic alcoholic and Idiopathic pancreatitis. *Pancreatology*, 2008, roč. 8, č. 3, s. 351.
 - Dítě, P., Ševčíková, A., Novotný, I., Hermanová, M., Nechutová, H., Dujsíková, H. Autoimmune pancreatitis in the Czech Republic - Region of south Moravia. *Pancreatology*, 2008, roč. 8, č. 3, s. 351.
 - Dolina, J., Kala, Z., Hep, A., Prokešová, J., Kroupa, R. Multikanálová impedance a 24 hodinová Ph metrie jícnu. *Česká a slovenská gastroenterologie a hepatologie*, 2008, roč. 62, č. 1, s. 43.
 - Dolina, J., Kala, Z., Hep, A., Prokešová, J., Procházka, V., Kroupa, R., Marek, F. Přínos 24hodinové multikanálové intraluminální impedance a Ph-metrie jícnu v diagnostice RCHJ. *Česká a slovenská gastroenterologie a hepatologie*, 2008, roč. 62, Suppl. 3, s. 9.
 - Dolina, J., Kala, Z., Prokešová, J., Procházka, V., Marek, F., Kroupa, R., Hep, A., Plottová, Z. High-resolution jícnová manometrie: první zkušenosti s novou vyšetřovací metodou. *Česká a slovenská gastroenterologie a hepatologie*, 2008, roč. 62, Suppl. 3, s. 10.
 - Dujsíková, H., Dítě, P., Tomandl, J., Ševčíková, A. Výskyt kostních změn u pacientů s chronickou pankreatitidou. *Vnitřní lékařství*, 2008, roč. 54, č. 5, s. 547.
 - Dujsíková, H., Zbořil, V., Mišejková, M., Prokopová, L., Trumpešová, H. Osteoporóza u IBD: vlivy farmakoterapie a aktivity nemoci. *Česká a slovenská gastroenterologie a hepatologie*, 2008, roč. 62, č. 3, s. 11.
 - Husa, P., Šlesinger, P., Štroblová, H., Svobodník, A., Husová, L. Efficacy of pegylated interferon alpha-2a and ribavirin treatment in chronic hepatitis C patients depends on various baseline parameters and early viral kinetics. *International Journal of Infectious Diseases*, 2008, roč. 12, Suppl. 1.
 - Husa, P., Šlesinger, P., Štroblová, H., Svobodník, A., Husová, L. Efficacy of pegylated interferon alpha-2a and ribavirin treatment in chronic hepatitis C patients depends on various baseline parameters and early viral kinetics. *Česká a slovenská gastroenterologie a hepatologie*, 2008, roč. 62, Suppl. 2, s. 99-100.
 - Husová, L., Lata, J., Šenkyřík, M., Dastych, M., Husa, P. Influence of bacterial infection on appearance and prognosis of bleeding in patients with liver cirrhosis. *Česká a slovenská gastroenterologie a hepatologie*, 2008, roč. 62, Suppl. 2, s. 100-100.
 - Husová, L., Lata, J., Šenkyřík, M., Dastych, M., Husa, P. Influence of bacterial infection on appearance and prognosis of bleeding and patients with liver cirrhosis. *International Journal of Infectious Diseases*, 2008, roč. 12, suppl. 1.
 - Juránková, J., Příbramská, V., Lata, J. Hladina endotoxinu jako marker bakteriální translokace - kazuistika. *Česká a Slovenská Gastroenterologie a Hepatologie*, 2008, roč. 62, Suppl 3, s. 17.
 - Juránková, J., Příbramská, V., Lata, J., Sauer, P., Štosová, T., Skácelová, H., Mejzlík, V., Studeník, P. Hladina endotoxinu v krvi jako marker bakteriální translokace - kazuistika. *Správy klinické mikrobiologie*, 2008, č. 8.
 - Kala, Z., Marek, F., Procházka, V., Dolina, J., Kroupa, R. Efficacy of antireflux cuff after laparoscopic Heller myotomy in the treatment of achalasia. *Gut*, 2008, roč. 57, Suppl. II, s. 238-239.
 - Kroupa, R., Juránková, J., Dastych, M., Šenkyřík, M., Novotný, I. Mikrobiální osídlení pacientů indikovaných k perkutánní endoskopické gastrostomii: podklady pro profylaxii. *Česká a Slovenská Gastroenterologie a Hepatologie*, 2008, roč. 62, Suppl 3, s. 21.
 - Marek, F., Kala, Z., Procházka, V., Svoboda, T., Dolina, J., Kroupa, R. Kvalita života pacientů po laparoskopických kardiomyotomiích se současnou antirefluxní manžetou. *Kazuistiky v alergologii, pneumologii a ORL*, 2008, roč. 5, Suppl., s. 27-28.
 - Mišejková, M., Zbořil, V., Prokopová, L., Dujsíková, H. Dependence na biologickou terapii u Crohnovy nemoci - tříleté zkušenosti. *Česká a slovenská gastroenterologie a hepatologie*, 2008, roč. 62, č. 3, s. 24.
 - Mišejková, M., Zbořil, V., Prokopová, L., Dujsíková, H. Informovanost pacientů s IBD jako rozhodující faktor adherence k terapii. *Vnitřní lékařství*, 2008, roč. 54, č. 5, s. 567.
 - Mičáková, L., Bednařík, J., Ošlejšková, E., Papež, J., Prokešová, J., Dolina, J. Spektrální analýza variability srdeční frekvence a elektrogastrografie - metody popisující funkce autonomního nervového systému. *Česká a slovenská neurologie a neurochirurgie*, 2008, roč. 71/104, Suppl. 2, s. 621-622.
 - Mičáková, L., Bednařík, J., Ošlejšková, E., Papež, J., Prokešová, J., Dolina, J. Autonomní diabetická neuropatie v oblasti kardiovaskulární a gastrointestinální. *Česká a slovenská neurologie a neurochirurgie*, 2008, roč. 71/104, Suppl., s. 622-623.
 - Procházka, V., Marek, F., Kroupa, R., Dolina, J., Kala, Z. Negative prognostic factors for postoperative dysphagia after antireflux surgery. *Hepato-Gastroenterology*, 2008, roč. 55, s. 207.
 - Procházka, V., Marek, F., Kroupa, R., Kala, Z. Bad Response to Medical Therapy and Atypical Symptoms are Negative Prognostic Factors for Postoperative Dysphagia After Antireflux Surgery. *Journal of clinical Gastroenterology*, 2008, roč. 42, Suppl. 4, s. 19.
 - Příbramská, V., Juránková, J., Lata, J., Studeník, P., Mejzlík, V. Monitorace bakteriálního osídlení a hladina endotoxinu u pacientů před transplantací jater v Brně. *Česká a Slovenská Gastroenterologie a Hepatologie*, 2008, roč. 62, Suppl 3, s. 28.
 - Řehořová, J., Štěpánková, S., Šurel, S., Ševčík, J. Depresivní porucha u dialyzovaných pacientů. *Aktuality v nefrologii*, 2008, roč. 14, č. 2, s. 71-72.
 - Řehořová, J., Šurel, S., Štěpánková, S., Ševčík, J. Vaskulitidy - myslíme na ně dostatečně? *Vnitřní lékařství*, 2008, roč. 54, č. 9, s. 910.
 - Ševčíková, A., Novotný, I., Valášková, I., Gaillyová, R., Trna, J., Dujsíková, H., Dítě, P. Idiopathic Pancreatitis in one part of Czech Republic - our results. *Pancreatology*, 2008, roč. 8, č. 3, s. 361.
 - Štěpánková, S., Ševčík, J., Šurel, S. Úspěšná léčba těžké otravy karbamazepinem opakovanou hemoperfuzí. *Vnitřní lékařství*, 2008, roč. 54, č. 9, s. 917.
 - Štěpánková, S., Šurel, S., Řehořová, J., Ševčík, J. Problematika heparinových zátek v dialyzačních kanylách. *Aktuality v nefrologii*, 2008, roč. 14, č. 2, s. 70.
 - Štěpánková, S., Šurel, S., Řehořová, J., Ševčík, J. Starší nemocný a potenciálně nefrotická mediace. *Vnitřní lékařství*, 2008, roč. 54, č. 9, s. 916.
 - Štěpánková, S., Šurel, S., Řehořová, J., Ševčík, J., Bulíková, A. Problematika heparinových zátek v dialyzačních kanylách. *Vnitřní lékařství*, 2008, roč. 54, č. 9, s. 916.
 - Šurel, S., Štěpánková, S., Řehořová, J., Ševčík, J. Opioidní analgetika v léčbě dialyzovaných pacientů. *Aktuality v nefrologii*, 2008, roč. 14, č. 2, s. 78.

Abstrakt ve sborníku

- Z., Starý, K., Procházka, L. Atypická lokalizace morbus Paget v oblasti dolní čelisti - kazuistika. In VIII. Celostátní konference Sekundární osteoporóza. Plzeň: Česká lékařská společnost J. E. Purkyně, 2008. s. 62-63.
- Horváth, T., Sobotka, M., Mitáš, L., Bartoňková, H., Číhalová, M., Moulis, M., Garajová, B., Ivičič, J., Lakomý, R., Starý, K., Špelda, S., Hanke, I., Vomela, J., Horváthová, M. Neuroendokrinní tumor plic. In Abstrakta XVI. západočeské pneumoonkologické dny. Plzeň: Euroverlag, 2008. s. 57-59.
- Husa, P., Šlesinger, P., Štroblová, H., Svobodník, A., Husová, L. Efficacy of pegylated interferon alpha-2a and ribavirin treatment in chronic hepatitis C patients depends on various baseline parameters and early viral kinetics. In Programme of Hepatitis B and C virus resistance to antiviral therapies. Ženeva: EASL, 2008.
- Linhartová, M., Hemmelová, B., Starý, K., Křen, L., Černý, I., Prášek, J. Vzácná příčina primární hyperparatyreózy - karcinom štítného tělíska. In V. Český chirurgický sjezd, XXXVI. společný sjezd českých a slovenských chirurgů. 2008.
- Linhartová, M., Hemmelová, B., Starý, K., Křen, L., Halámková, J., Tomásek, J., Černý, I., Prášek, J. Karcinom štítného tělíska jako vzácná příčina hyperparatyreózy - kazuistika. In Edukační sborník. XXXII. Brněnské onkologické dny. Brno: MOÚ, 2008. s. 414.
- Mičáková, L., Bednařík, J., Prokešová, J., Dolina, J., Ošlejšková, E., Papež, J. Autonomní diabetická neuropatie v oblasti kardiovaskulární a gastrointestinální. In Sborník abstrakt z 1. Českého a slovenského neuromuskulárního kongresu. Brno: 2008.
- Penka, I., Kala, Z., Válek, V., Kiss, I., Gál, R., Dolina, J., Tůma, J., Číhalová, M. Hlavní otázky interdisciplinární spolupráce v chirurgické léčbě ložiskového poškození jater. In Edukační sborník XXXII. Brněnské onkologické dny. Brno: MOÚ, 2008. s. 297-298.
- Starý, K., Linhartová, M., Křen, L., Prášek, J. Karcinom štítného tělíska - méně obvyklá příčina primární hyperparatyreózy. In Sborník. IV. Hradecký postgraduální kurz v endokrinologii. Hradec Králové: Nucleus, 2008. s. 102.

Článek v časopise

- Dastych, M. st., Dastych, M., Číhalová, J., Novotná, H. Lactulose mannitol test and specificity, sensitivity and Area under curve of intestinal Permeability parameters in

- patients with liver cirrhosis and crohns disease. *Digestive Diseases & Sciences*, 2008, roč. 53, č. 10, s. 2789-2792.
- Dastych, M., Šenkyřík, M., Husová, L., Lata, J. Malnutrice u jaterní cirhózy - patogeneze vzniku, klinický dopad a možnosti ovlivnění. *Česká a slovenská gastroenterologie a hepatologie*, 2008, roč. 62, č. 2, s. 166-173.
 - Dítě, P. Současnost a perspektivy medikamentózní suprese žaludeční kyseliny solné. *Česká a slovenská gastroenterologie a výživa*, 2008, roč. 62, č. 4, s. 207-212.
 - Dítě, P., Novotný, I. Patofyziologie akutní pankreatitidy. *Gastroenterológia pre prax*, 2008, č. 4, s. 183-185.
 - Dítě, P., Novotný, I., Nechutová, H. Pankreatická bolest a možnosti její léčby. *Buletín Hepato-Pankreato-Biliární chirurgie*, 2008, roč. 16, č. 3, s. 41-42.
 - Dítě, P., Novotný, I., Penka, M. Nesteroidní antiflogistika, antikoagulancia a změny sliznice žaludku a dvanáctníku. *Interní medicína pro praxi*, 2008, roč. 10, č. 9, s. 384-386.
 - Dítě, P., Novotný, I., Trna, J., Ševčíková, A. Autoimmune pancreatitis. *Clinical gastroenterology*, 2008, roč. 22, č. 1, s. 131-143.
 - Dítě, P., Ševčíková, A., Dastych, jr., M., Prášek, J., Trna, J., Nechutová, H., Dusíková, H., Dastych, st., M. Změny sérových hladin zinku, selenu, mědi a magnézia u osob s chronickou alkoholickou a chronickou idiopatickou pankreatitidou. *Česká a slovenská gastroenterologie a hepatologie*, 2008, roč. 62, č. 4, s. 203-206.
 - Dítě, P., Trna, J., Novotný, I. Autoimunní pancreatitis. *Minerva gastroenterologica e dietologica*, 2008, roč. 54, č. 4, s. 359-364.
 - Dolina, J., Kala, Z., Kroupa, R., Prokešová, J., Hep, A. Impedance a pH-metrie jícnu - staronová vyšetřovací metoda? *Folia Gastroenterologica et Hepatologica*, 2008, roč. 6, č. 1, s. 6-9.
 - Dolina, J., Prokešová, J., Hep, A., Kroupa, R. Umíme správně léčit inhibitory protonové pumpy? *Medicína po promoci*, 2008, roč. 9, č. 3, s. 64-67.
 - Dolina, J., Prokešová, J., Kroupa, R. Pantoprazol, staronový inhibitor PP - je přínosný v léčbě refluxní choroby jícnu? *Farmakoterapie*, 2008, roč. 4, č. 4, s. 401-403.
 - Doubek, M. Komentář ke klinickým doporučením ESMO pro diagnózu, léčbu a kontrolní sledování pacientů s chronickou myeloidní leukémií. *Farmakoterapie*, 2008, roč. 14, č. 1, s. 17-18.
 - Dujsíková, H., Dítě, P., Ševčíková, A., Tomandl, J., Přecechtělová, M. Pankreas a změny skeletu. *Buletín Hepato-Pankreato-Biliární chirurgie*, 2008, roč. 16, č. 3, s. 46-48.
 - Dujsíková, H., Dítě, P., Tomandl, J., Ševčíková, A., Mišejková, M., Přecechtělová, M. Chronická pankreatitida a metabolické osteopatie. *Osteologický bulletin*, 2008, roč. 13, č. 1, s. 17-22.
 - Dujsíková, H., Dítě, P., Tomandl, J., Ševčíková, A., Přecechtělová, M. Idiopatická chronická pankreatitida a metabolická osteopatie. *Česká a slovenská gastroenterologie a hepatologie*, 2008, roč. 62, č. 1, s. 11-14.
 - Geryk, E., Dítě, P., Koška, P., Odehnal, J., Štampach, R., Kubíček, P., Holub, J. Časoprostorová distribuce vývoje karcinomů kolorekta v ČR. *Onkologie*, 2008, roč. 2, č. 1, s. 29-32.
 - Hermanová, M., Trna, J., Nenutil, R., Dítě, P., Kala, Z. Expression of COX-2 is associated with accumulation of p53 in pancreatic cancer: analysis of COX-2 and p53 expression in premalignant ductal pancreatic lesions. *European Journal Gastroenterology and Hepatology*, 2008, roč. 20, č. 8, s. 732-739.
 - Hermanová, M., Trna, J., Nenutil, R., Ševčíková, A., Dítě, P. Imunohistochemická analýza exprese COX-2 v premaligních a maligních duktálních pankreatických lézích. *Česká a slovenská gastroenterologie a hepatologie*, 2008, roč. 62, č. 3, s. 157-163.
 - Hlavsa, J., Man, M., Kala, Z., Procházka, V., Svatoň, R., Válek, V., Vášová, I., Novotný, I., Starý, K., Kiss, I., Prášek, J. Nádory pankreatu. *Medicína pro praxi*, 2008, roč. 10, č. 5, s. 388-392.
 - Hošek, J., Bartošová, L., Gregor, P., Kolorz, M., Dítě, P., Bátorvský, M., Bartoš, M. Frequency of Representative single nucleoid polymorphism associated with inflammatory bowel disease in the Czech republic and Slovak republic. *Folia Biologica*, 2008, roč. 54, s. 88-96.
 - Husa, P., Šlesinger, P., Štroblová, H., Svobodník, A., Husová, L. Závislost účinnosti léčby chronické hepatitidy C pegylovaným interferonem alfa-2a a ribavirinem na vstupních parametrech a virové kinetice v počáteční léčbě. *Klinická mikrobiologie a infekční lékařství*, 2008, roč. 14, č. 2, s. 67-73.
 - Jančová, E., Vanková, Z., Honsová, E., Lanská, V., Ryšavá, R., Merta, M., Zadražil, J., Hertlová, M., Sobotová, D., Cífková, R., Tesař, V. Prevalence and risk of hypertension in renal disease - data from the Czech registry of renal biopsies. *Kidney and Blood Pressure research*, 2008, roč. 31, č. 2, s. 135-142.
 - Janoušková, J. Bolest a její léčba. *Nemocniční listy*, 2008, roč. 9, č. 4.
 - Juránková, J., Příbramská, V., Lata, J., Sauer, P., Štosová, T., Studeník, P., Mejzlík, V., Skácelová, H., Koukalová, D. Průkaz translokace bakterií ze střeva po transplantaci jater (první výsledky). *Česká a slovenská gastroenterologie a hepatologie*, 2008, roč. 62, č. 5, s. 253-258.
 - Kala, Z., Weber, P., Procházka, V., Dolina, J., Kysela, P., Marek, F. Tailored antireflux surgery. *The Journal of Nutrition, Health and Aging*, 2008, roč. 12, č. 9, s. 678-680.
 - Kaňková, K., Kalousová, M., Hertlová, M., Krusová, D., Olšovský, J., Zima, T. Solube RAGE, diabetic nephropathy and genetic variability in the AGER gene. *Archives of Physiology and Biochemistry*, 2008, roč. 114, č. 2, s. 1-9.
 - Kroupa, R., Starý, K., Hep, A., Suchánková, J., Dolina, J. Vyšší výskyt tyreopatií u achalázie jícnu. *Genetická autoimunitní, regionální či jen náhodná souvislost? Vnitřní lékařství*, 2008, roč. 54, č. 4, s. 341-345.
 - Marek, F., Kala, Z., Procházka, V., Dolina, J., Kroupa, R. Results of Surgical Laparoscopic Treatment of Achalasia in the Czech Republic. *Journal of clinical gastroenterology*, 2008, roč. 42, č. 4, s. 25-26.
 - Novotná, B. Alergie a gravidita. *Lékařské listy*, 2008, roč. 58, č. 6, s. 18-22.
 - Novotná, B. Alergie na latex. *Alergie*, 2008, roč. 10, č. 6, s. 18-18.
 - Novotná, B. Nežádoucí lékové reakce na antikoagulancia u gravidních pacientek. *Alergie*, 2008, č. 4, s. 197-203.
 - Novotný, I., Dítě, P., Dastych, M. Tumor marker M2-pyruvate-kinase in differential diagnosis of chronic pancreatitis and pancreatic cancer. *Hepatogastroenterology*, 2008, roč. 55, č. 1, s. 1475-1477.
 - Podborská, M., Lojek, A., Kubala, L., Buňková, R., Márová, I., Ševčíková, A., Trna, J., Dítě, P. Lipid peroxidation product in plasma of patients with chronic pancreatitis. *Chemické listy*, 2008, roč. 102, s. 751-752.
 - Podborská, M., Lojek, A., Kubala, L., Buňková, R., Márová, I., Ševčíková, A., Trna, J., Dítě, P. Lipid peroxidation products in plasma of patients with chronic pancreatitis. *Chemické listy*, 2008, roč. 99, s. 1234-1235.
 - Podborská, M., Lojek, A., Kubala, L., Buňková, R., Márová, I., Ševčíková, A., Trna, J., Dítě, P. Produkty lipidové peroxidace v plazmě pacientů s chronickou pankreatitidou. *Alergie*, 2008, roč. 10, č. 3, s. 148-148.
 - Procházka, V., Prokešová, J., Svoboda, T., Kala, Z. Předoperační vyšetření a indikace k antirefluxní chirurgii u GERD. *Medicína pro praxi*, 2008, roč. 5, č. 2, s. 75-77.
 - Randová, M., Němcová, A. Podmínky a požadavky na vzdělávání sester jsou věčná témata. *Nemocniční listy*, 2008, roč. 9, č. 4, s. 22-22.
 - Střelcová, M. Vzdělávání sester. *Nemocniční listy*, 2008, roč. 9, č. 4, s. 18-18
 - Ševčíková, A., Novotný, I., Hermanová, M., Procházka, V., Trna, J., Dítě, P. Akutní pankreatitida jako první symptom karcinomu pankreatu v terénu autoimunní pankreatitidy. *Buletín Hepato-Pankreato-Biliární chirurgie*, 2008, roč. 16, č. 3, s. 39-40
 - Ševčíková, A., Novotný, I., Hermanová, M., Procházka, V., Trna, J., Dítě, P. Akutní pankreatitida jako první symptom karcinomu pankreatu v terénu difúzní autoimunní pankreatitidy. *Buletín HPB*, 2008, roč. 16, č. 3, s. 41-42.
 - Šlapák, J., Weber, P., Ambrošová, P., Kubešová, H. Disekce aneurysmatu ascendentní aorty – příčina srdeční tamponády. *Geriatría*, 2008, roč. 14, č. 3, s. 135-139.
 - Štěpánková, S., Ševčík, J., Ondrášková, H., Minarčíková, P. Úspěšná léčba těžké otravy karbamazepinem opakovanou hemoperfúzí. *Interní medicína pro praxi*, 2008, roč. 10, č. 11, s. 58-59.
 - Štěpánková, S., Šurel, S., Řehořová, J. Chronická renální insuficience společným pohledem praktického lékaře a neurologa. *Medicína pro praxi*, 2008, roč. 5, č. 3, s. 98-100.
 - Vlčková, E., Bednařík, J., Bělobrádková, J., Sommer, C. Small-fiber involvement in diabetic patients with neuropathic foot pain. *Diabetic Medicine*, 2008, roč. 25, č. 6, s. 692-699.
 - Weber, P., Kubešová, H., Procházka, L., Kala, Z., Dítě, P., Ambrošová, P. Akutní stavy u chorob jater, žlučníku a žlučových cest ve stáří. *Česká Geriatrická Revue*, 2008, roč. 6, č. 3, s. 156-160.
 - Weber, P., Procházka, L., Kala, Z., Dítě, P., Kubešová, H., Ambrošová, P. Mezenterická ischemie a mezenterická žilní trombóza v geriatrické medicíně. *Česká Geriatrická*

Revue, 2008, roč. 6, č. 3, s. 161-164.

Příspěvek do odborné knihy

- Dítě, P. Gastroenterologie. In Navrátil, L. Vnitřní lékařství pro nelékařské zdravotnické obory. 1. vyd. Praha: Grada, 2008. s. 253-291.
- Husa, P., Husová, L. Infektologie. In Dítě, P. Vnitřní lékařství. 2., dopln. a přeprac.. vyd. Praha: Galén, 2007. s. 523-528.
- Novotná, B. Těhotenství a průdušková astma. In Salajka, F., Kašák, V., Pohunek, P. Diagnostika, léčba a prevence průduškového astmatu v ČR. 1. vyd. Praha: Jalna, 2008. s. 106.



Interní kardiologická klinika

Vedoucí zaměstnanci

a) Přednosta	prof. MUDr. Jindřich Špinar, CSc.
b) Primář	MUDr. Jiří Schildberger, Ph.D.
c) Vrchní sestra/vrchní laborant	Hana Fišerová

Lékaři a SZP

2008

a) Celkový přepočtený počet pracovníků k 31. 12.	154,8
b) Počet ambulantních pracovníků lékařů	11,46
c) Počet ambulantních pracovníků SZP	22,5
d) Počet lékařů na lůžkových odděleních	14,56
e) Počet SZP na lůžkových odděleních	57,45
f) Počet pracovníků laboratoře kliniky či oddělení LM + VŠ	0
g) Počet pracovníků laboratoře kliniky či oddělení SZP	0
h) Počet pracovníků SVLS LM + VŠ	0
i) Počet pracovníků SVLS SZP	0
j) Počet hospitalizovaných na jedno LM	273,48
k) Počet hospitalizovaných na jednoho SZP	69,36
l) Počet lůžek obsazených na jedno LM	3,86
m) Počet lůžek obsazených na jednoho SZP	0,98
n) Počet lůžek obsazených standardních na jedno LM	4,38
o) Počet lůžek obsazených standardních na jednoho SZP	1,54
p) Počet lůžek obsazených intenzivních na jedno LM	1,4
r) Počet lůžek obsazených intenzivních na jednoho SZP	0,35

Postgraduální vzdělání

2008

a) Ukončené atestace lékařů, JOP VŠ	-
b) Specializovaná způsobilost lékařů	-
c) SPV NLZP	-
d) Ph.D. studium studující	-
e) MBA	-
f) Bc.	1
g) Mgr.	-

Nově pořízené přístroje nad 100 000 Kč

Cena

Zdroj financí

1) MONITOR VITALNICH FUNKCI	433125	FN Brno
2) DEFIBRILATOR	197245	FN Brno
3) DEFIBRILATOR	197245	FN Brno
4) DEFIBRILATOR	197245	FN Brno
5) PRISTR.PRO MERENI RYCHLOSTI PULZU	801392	FN Brno
6) DEFIBRILATOR EXTERNI S KARDIOSTIMULACI	194088	Dar

Zahraněčně-studijní pobyty

Místo pobytu

Doba pobytu (dny)

1) MUDr. Petr Kala, Ph.D.	USA	8
2) prof. MUDr. Jindřich Špinar, CSc.	Španělsko	3
3) MUDr. Petr Jeřábek	Itálie	5
4) MUDr. Ondřej Ludka, Ph.D.	Německo	2
5) MUDr. Ondřej Ludka, Ph.D.	SR	4
6) MUDr. Miroslav Vytiska	SR	4
7) MUDr. Milan Sepší	Německo	2
8) MUDr. Eva Maděrová	Portugalsko	4
9) MUDr. Roman Miklík	Portugalsko	3
10) MUDr. Petr Kala, Ph.D.	Rakousko	4
11) MUDr. Ondřej Ludka, Ph.D.	Francie	3
12) MUDr. Viktor Musil	Francie	3

13) MUDr. Petr Kala, Ph.D.	Polsko	3
14) MUDr. Martin Poloczek	Belgie	3
15) MUDr. Ondřej Ludka, Ph.D.	Německo	3
16) MUDr. Zbyněk Pozdíšek	Německo	3
17) MUDr. Petr Kala, Ph.D.	Španělsko	5
18) MUDr. Milan Sepši	USA	5
19) MUDr. Petr Neugebauer	Španělsko	6
20) Jiřina Ječmínková	Španělsko	4
21) Hana Svobodová	Španělsko	4
22) MUDr. Ondřej Toman	USA	6
23) MUDr. Jan Kaňovský	Slovinsko	6
24) MUDr. Petr Lokaj	Chorvatsko	4
25) MUDr. Marián Felšöci	Chorvatsko	4
26) MUDr. Ondřej Ludka, Ph.D.	Slovinsko	5
27) MUDr. Tomáš Zatočil	Slovinsko	4
28) MUDr. Viktor Musil	Slovinsko	4
29) MUDr. Roman Miklík	Slovinsko	5
30) MUDr. Růžena Lábrová, Ph.D.	Slovinsko	4
31) MUDr. Radka Adámková, Ph.D.	Slovinsko	4
32) MUDr. Eva Dvořáková	Slovinsko	4
33) MUDr. Irena Dohnalová	Slovinsko	4
34) MUDr. Krystyna Prymusová	Slovinsko	4
35) MUDr. Lenka Kubková	Slovinsko	4
36) MUDr. Zbyněk Pozdíšek	Itálie	4
37) MUDr. Roman Miklík	Itálie	6
38) Ludka Ondřej MUDr. Ph.D.	Itálie	5
39) Daniela Bajgarová	Francie	5
40) MUDr. Zbyněk Pozdíšek	Německo	2
41) MUDr. Ondřej Ludka, Ph.D.	Německo	1
42) prof. MUDr. Jindřich Špínar, CSc	Německo	6
43) doc. MUDr. Václav Chaloupka, CSc.	Německo	6
44) MUDr. Tomáš Zatočil	Německo	5
45) MUDr. Milan Sepši	Německo	5
46) MUDr. Martin Poloczek	Německo	5
47) MUDr. Petr Kala, Ph.D.	Německo	5
48) MUDr. Zbyněk Pozdíšek	Brazílie	8
49) MUDr. Viktor Musil	Brazílie	8
50) MUDr. Ondřej Toman	USA	88
51) MUDr. Ondřej Ludka, Ph.D.	Brazílie	6
52) MUDr. Martin Poloczek	Německo	2
53) MUDr. Marek Šebo	Rakousko	1
54) MUDr. Petr Kala, Ph.D.	Nizozemsko	2
55) MUDr. Petr Kala, Ph.D.	USA	6
56) MUDr. Petr Neugebauer	Rakousko	3
57) MUDr. Petr Jeřábek	Rakousko	3
58) MUDr. Aleš Tomášek	Francie	6
59) MUDr. Marián Felšöci	Francie	6
60) MUDr. Roman Miklík	Francie	6
61) MUDr. Jan Kaňovský	Francie	6
62) MUDr. Krystyna Prymusová	Francie	6
63) doc. MUDr. Václav Chaloupka, CSc.	USA	8
64) MUDr. Petr Kala, Ph.D.	Francie	2
65) MUDr. Iva Tomášková	Portugalsko	4
66) MUDr. Petr Kala, Ph.D.	Brazílie	8
67) Jana Nováčková	Itálie	7
68) Hana Fišerová	Itálie	7
69) MUDr. Iva Šindelková	Itálie	7
70) MUDr. Milan Sepši	Itálie	6

71) MUDr. Tomáš Novotný, Ph.D.	Itálie	7
72) MUDr. Roman Miklík	USA	9
73) MUDr. Milan Sepši	Německo	5
74) MUDr. Lenka Kubková	USA	2

Grantové studie

2008

a) IGA	6
b) GAČR	-
c) IGF	1
d) MŠMT	-
e) Evropské projekty	-
f) Celkem	7

Počty výkonů - a) Lůžková část

2008

a) Průměrný počet lůžek	76
b) Celkový počet hospitalizovaných pacientů	3982
c) Počet zemřelých	126
d) Průměrná ošetrovací doba	5,16
e) Průměrný počet neobsazených lůžek přepočtený na jeden kalendářní den	19,83
f) Rehospitalizace	21
g) Reoperace	3
h) Letalita	31,64
i) Prostož lůžka	1,5

Počty výkonů - b) Ambulantní část

2008

a) Počty vyš. příj. amb	4093
b) Počty vyš. spec. amb	50183
c) Počet ambul. konz.	0
d) Počet lůž. konz.	0
e) Počet vyš. vč. konz./poč. LM	393,53
f) Počet LM Ambulance	11,493
g) Počet ambulantních vyšetření včetně konziliárních	54276

Hlavní diagnózy - a) U hospitalizovaných pacientů

Procentuální výskyt

1) Chronická isch.choroba srdeční	18
2) Akutní infarkt myokardu	14
3) Fibrilace a flutter síní	9
4) Selhání srdce	8
5) Jiné srdeční arytmie	5
6) Angina pectoris	5
7) Paroxysmální tachykardie	4
8) Mdloba - synkopa a kolaps	4
9) Esenciální (prim.) hypertenze	3
10) Bolest v hrdle a na hrudi	3

Hlavní diagnózy - b) U ambulantních pacientů

Procentuální výskyt

1) Esenciální (prim.) hypertenze	19
2) Chronická isch.choroba srdeční	19
3) Fibrilace a flutter síní	12
4) Přízp. a seřízení impl. pomůc.	11
5) Selhání srdce	5
6) Akutní infarkt myokardu	5
7) Flebitis a tromboflebitis	3
8) Jiné srdeční arytmie	3
9) Bolest v hrdle a na hrudi	3
10) Mdloba - synkopa a kolaps	3
11) J.sp.prohl.vyš.os.b.obt.n.dg.	2

12) Vrozené vady srdeční přepážky	2
13) Abnormality srdeční čin.(tepu)	2
14) Žilní městky dolních končetin	2
15) Paroxysmální tachykardie	2
16) Celk.prohl.,vyš.os.b.obt.n.dg.	1
17) Nepravidelnosti dýchání	1
18) Angina pectoris	1
19) Plicní embolie	1
20) Jiná onemocnění žil	1

Ekonomické ukazatele

2008

a) Průměrné náklady na OD standard	2127,56
b) Průměrné náklady na OD JIP	9627,95
c) Průměrné výnosy na OD standard	1531,49
d) Průměrné výnosy na OD JIP	7355,34
e) Průměrné výnosy na amb. pacienta	468,8
f) Průměrné náklady na amb. pacienta	549,24
g) Průměrné náklady na hosp. pacienta standard	10806,39
h) Průměrné náklady na hosp. pacienta JIP	54155,25
i) Průměrné výnosy na hosp. pacienta standard	7778,83
j) Průměrné výnosy na hosp. pacienta JIP	41372,28
k) Průměrné náklady na lékařské místo	13624860,84
l) Průměrné výnosy na lékařské místo	12597628,44
m) Průměrné náklady na lékařské místo + VŠ	13234267,8
n) Průměrné výnosy na lékařské místo + VŠ	12236483,88
o) Průměrné náklady na SZP	4759134,24
p) Průměrné výnosy na SZP	4400324,16
q) Celkové náklady	461644346,8
r) Celkové výnosy	426839147
s) Nákladová rentabilita	-7,54
u) HV	-34805199,78

Publikace

Abstrakt v časopise

- Dohnalová, I., Novotný, T., Bittnerová, A., Šišáková, M., Toman, O., Kadlecová, J., Gaillyová, R., Chroust, K., Raudenská, M., Vašků, A., Špinar, J. Variability of clinical symptoms in patients with genetically confirmed diagnosis of long QT syndrome. *Slovenská kardiológia*, 2008, roč. 5, Suppl. 1, s. 60.
- Dvořáková, E., Miklík, R., Tomášek, A., Šebo, M., Špinar, J. Chronic heart failure - two - year mortality rate. *Slovenská kardiológia*, 2008, roč. 5, Suppl. 1.
- Felšoci, M., Janoušek, S., Dohnalová, I., Tomášek, A., Šebo, M., Nebeský, T., Němec, P., Špinar, J. Akutní aortální disekce manifestující se jako neprogredující perikardiální výpotek. *Medical Tribune*, 2008, roč. 4, Suppl.
- Felšoci, M., Janoušek, S., Šebo, M., Tomášek, A., Špinar, J., Nebeský, T., Nemeč, P. Acute aortic dissection manifested by stable pericardiac effusion in a patient using peroral anticoagulation therapy. Case report and our experience in diagnostics. *Slovenská kardiológia*, 2008, roč. 5, Suppl. 1, s. 52.
- Felšoci, M., Miklík, R., Dušek, L., Pařenica, J., Špinar, J. Is entry haemoglobin level an independent predictor of hospitalization mortality of patients with acute heart failure of various etiologies? *Acute cardiac care*, 2008, roč. 10, Suppl. 3, s. 12.
- Felšoci, M., Miklík, R., Pařenica, J., Dušek, L. Epidemiologie akutního srdečního selhání na specializovaném kardiologickém pracovišti. *Vnitřní lékařství*, 2008, roč. 54, č. 9, s. 888.
- Felšoci, M., Miklík, R., Pařenica, J., Dušek, L., Špinar, J. Je signifikantný rozdiel v 1-ročnej mortalite medzi ischemickou a dilatačnou kardiomyopatiou u pacientov po hospitalizácii pre akútnu dekompenzáciu chronického srdcového zlyhania? *Cardiology*, 2008, roč. 117, Suppl. 2, s. 125-135.
- Janoušek, S., Groch, L., Urbánek, P., Hlinomaz, O., Novák, M., Felšoci, M. Naše zkušenosti s léčbou AIM kombinací přednemocničně podané tenekteplázy a akutní koronární intervence. *Vnitřní lékařství*, 2008, roč. 54, Suppl., s. 893.
- Janoušek, S., Tomášek, A., Tůmová, J., Čermáková, Z., Špinar, J. Admission blood glucose level as a risk factor in patients after acute myocardial infarction. *Slovenská kardiológia*, 2008, roč. 5, suppl.1, s. 30.
- Kaňovský, J., Kala, P., Poloczek, M., Pařenica, J., Špinar, J. Right ventricle STEMI-strong negative predictor for ever? *Acute Cardiac Care*, 2008, roč. 10, Suppl. 3, s. 43
- Kaňovský, J., Kala, P., Šebo, M., Ustohal, L., Pařenica, J., Kvardová, K., Češková, E., Špinar, J. Deprese a úzkost u pacientů po STEMI léčeném PPCI - pilotní data. *Intervenční a akutní kardiologie*, 2008, roč. 7, suppl. C, s. 12.
- Kaňovský, J., Lábrová, R., Lokaj, P., Karlík, R., Špinar, J. Enter Data of the Atrial Fibrillation Registry at the High-Specialized Cardiology Department. *Slovenská kardiológia*, 2008, roč. 5, Suppl. 1, s. 47.
- Křivan, L., Kozák, M., Sepší, M., Vlašínová, J., Kuderová, D., Špinar, J. Sledování pacientů s primárně preventivní implantací ICD. *Intervenční a akutní kardiologie*, 2008, roč. 7, č. 1, s. 13.
- Lábrová, R. Fibrilace síní - kardiovaskulární epidemie - editorial. *Vnitřní lékařství*, 2008, roč. 54, č. 1, s. 12-13.
- Labrova, R., Fiala, M., Toman, O., Špinar, J. ST segment elevation on surface ECG as a complication of pulmonary vein ablation in patients with paroxysmal atrial fibrillation. *Acute Cardiac Care*, 2008, roč. 10, suppl. 3, s. 102.
- Lábrová, R., Fiala, M., Toman, O., Špinar, J. Bezprostřední a dlouhodobé výsledky radiofrekvenční katetrové ablace paroxysmální fibrilace síní. *Intervenční a akutní kardiologie*, 2008, roč. 7, Suppl. A, s. 13-14.
- Lábrová, R., Špinar, J., Fiala, M., Toman, O. Přechodné STT úseků jako komplikace izolace plicních žil pro paroxysmální fibrilaci síní. *Intervenční a akutní kardiologie*, 2008, roč. 7, suppl. C, s. 14.

- Lábrová, R., Toman, O., Fiala, M., Novotný, T., Špinar, J. Radiofrequency catheter ablation for typical atrial flutter as a first line treatment of choice. *Slovenská kardiológia*, 2008, roč. 5, Suppl. 1, s. 47.
- Ludka, O., Šenkyříková, M., Pozdíšek, Z., Musil, V., Špinar, J. Subjektivní hodnocení dušnosti v prvních 24 hodinách hospitalizace u pacientů přijatých pro akutní srdeční selhání. *Cor et Vasa*, 2008, roč. 50, č. 9, s. K161.
- Malik, M., Hnatkova, K., Toman, O., Schmidt, G. T wave morphology changes during postural provocative manoeuvres. *European Heart Journal*, 2008, roč. 29, suppl., s. 117.
- Maňoušek, J., Poloczek, M., Pařenica, J., Kala, P., Špinar, J. Recidiva STEMI dolní stěny při trombóze ACD jako důsledek akutní disekce břišní aorty? *Intervenční a akutní kardiologie*, 2008, roč. 7, Suppl. C, s. 16.
- Miklík, R., Felšoci, M., Dušek, L., Pařenica, J. Is there a significant difference between ischemic etiology and etiology of dilated cardiomyopathy in 1-year mortality of patients with acute decompensation chronic heart failure? *Acute cardiac care*, 2008, roč. 10, Suppl. 3, s. 15.
- Miklík, R., Felšoci, M., Pařenica, J., Špinar, J. Je hladina vstupního hemoglobinu u pacientů přijatých pro akutní srdeční selhání různých etiologií nezávislým prediktorem jednoholeté mortality? *Intervenční a akutní kardiologie*, 2008, roč. 7, suppl. C, s. 16.
- Miklík, R., Pařenica, J., Felšoci, M., Špinar, J. Levosimendan v léčbě akutního srdečního selhání - výsledky z kardiologické kliniky. *Medical Tribune*, 2008, roč. 4, s. 40.
- Miklík, R., Pařenica, J., Felšoci, M., Špinar, J. The use levosimendan in clinical practice - only decompensated heart failure or de-novo as well? *Slovenská kardiológia*, 2008, roč. 5, Suppl. 1, s. 62.
- Motovska, Z., Widimský, P., Petr, R., Bilková, D., Marinov, I., Šimek, S., Kala, P. Smokers Paradox in Clopidogrel Efficacy? The Impact of Smoking Status on Clopidogrel Pretreatment Efficacy in Patients With Stable Coronary Artery Disease Undergoing Elective Percutaneous Coronary Intervention. *Chest*, 2008, roč. 134, Suppl. s. p84001.
- Musil, V., Pozdíšek, Z., Ludka, O., Plachý, M., Balcárková, P., Špinar, J., Lokaj, P., Felšoci, M. Výskyt rizikových faktorů ICHS a kardiovaskulárního rizika podle HEART SCORE WHO u zdravotnické populace. *Cor et Vasa*, 2008, roč. 50, č. 9, s. K163.
- Novotný, T., Bittnerová, A., Floriánová, A., Kuderová, D., Dohnalová, I., Sepši, M., Kozák, M., Křivan, L., Gaillyová, R., Raudenská, M., Vašků, A., Toman, O., Špinar, J. Mutation analysis of ion channel genes in sudden death survivors - a pilot study. *Giornale di Aritmologia e Cardiostimolazione*, 2008, roč. 11, č. 4, s. 40.
- Prymusová, K., Kubková, L., Vlašínová, J., Tesák, M., Sepši, M., Maňoušek, J., Špinar, J. Krátkodobé sledování pacientů s CRT - vývoj funkčních ukazatelů dle etiologie kardiomyopatie. *Vnitřní lékařství*, 2008, roč. 54, č. 9, s. 908.
- Prymusová, K., Pařenica, J., Kala, P., Poloczek, M., Elbl, L., Tesák, M., Kubková, L., Špinar, J. Unstable Angina as a Protection factor in Patients with STEMI Treated by PCI. *Acute cardiac care*, 2008, roč. 10, Suppl.3, s. 40.
- Špinar, J., Pařenica, J., Dusek, L. Gender differences in acute heart failure - the AHEAD registry. *Acute cardiac care*, 2008, roč. 10, č. 3, s. 7.
- Špinar, J., Vitovec, J., Soucek, M., Chroust, K. CORd comparison of recommended doses IB. *Journal of Hypertension*, 2008, roč. 56, Suppl. 1, s. 475.
- Šebo, M., Miklík, R., Tomášek, A., Dvořáková, E., Felšoci, M., Sepši, M., Špinar, J. Oral anticoagulation in atrial fibrillation - how do we adhere to guidelines? *Slovenská kardiológia*, 2008, roč. 5, Suppl.1, s. 62.
- Toman, O., Fiala, M., Lábrová, R., Kozák, M., Nováčková, J., Rybka, L., Špinar, J. Radiofrekvenční katetrová ablace v hloubi koronárního sinu a ve velké srdeční žíle. *Intervenční a akutní kardiologie*, 2008, roč. 7, Suppl. A, s. 25.
- Toman, O., Fiala, M., Lábrová, R., Kozák, M., Nováčková, J., Rybka, L., Špinar, J. Radiofrekvenční katetrová ablace v hloubi koronárního sinu a ve velké srdeční žíle. *Intervenční a akutní kardiologie*, 2008, roč. 1, Suppl. A, s. 25
- Tomášek, A., Janoušek, S., Adámková, R. Influence of anemia on the course and prognosis of acute myocardial infarction. *Acute Cardiac Care*, 2008, roč. 10, č. 53, s. 33.
- Tomášek, A., Janoušek, S., Miklík, R., Šebo, M., Dvořáková, E., Špinar, J. Anaemia as a risk factor in patients with acute coronary syndromes. *Slovenská kardiológia*, 2008, roč. 5, č. 51, s. 49.
- Vysocanová, P., Floriánová, A., Špinar, J. Výskyt a příčiny rezistence na léčbu hypertenze ve specializované ambulanci. *Vnitřní lékařství*, 2008, roč. 54, č. 9, s. 922.
- Vysocanová, P., Kubková, L., Prymusová, K., Špinar, J. J shaped relationship between diastolic blood pressure and mortality: Result of diastolic hypotension or mark of poor health conditions? *Journal of Hypertension*, 2008, roč. 26, suppl. 1.
- Zatočil, T., Nečasová, A., Brychta, T., Kubková, L., Špinar, J., Jansa, P. Bosentan Treatment of Severe Pulmonary Arterial Hypertension in Congenital Heart Disease in Adulthood. *Slovenská kardiológia*, 2008, roč. 5, č. 1, s. 45.

Abstrakt ve sborníku

- Adámková, R., Janoušek, S., Tomášek, A., Tůmová, J., Čermáková, Z., Špinar, J. Admission blood glucose level as a risk factor in patients after acute myocardial infarction. In *Book of abstracts Alpe Adria 16th Meeting, Portorož, Slovenia: 2008*.
- Adámková, R., Tomášek, A., Janoušek, S., Tůmová, J., Čermáková, Z., Špinar, J. Vstupní hladina sérové glykémie a dlouhodobá prognóza u akutního infarktu myokardu. In *Abstrakta XVI. Výroční sjezd ČKS Brno. Brno: 2008*. s. 1.
- Dohnalová, I., Novotný, T., Šišáková, M., Poloczek, M., Kyselová, I., Floriánová, A., Kala, P., Toman, O., Vít, P., Špinar, J. QT dynamicita a čas do otevření infarktové tepny u pacientů s infarktem myokardu s ST elevacemi. In *Program + abstrakta XVI. Výročního sjezdu ČKS. Brno: 2008*. s. 9-10.
- Dvořáková, E., Miklík, R., Tomášek, A., Šebo, M., Špinar, J. Chronické srdeční selhání - roční mortalita s ohledem na rizikové faktory. In *Program a abstrakta XVI. Výročního sjezdu ČKS. Brno: 2008*. s. 10.
- Janoušek, S., Groch, L., Urbánek, P., Hlinomaz, O., Novák, M., Felšoci, M. Léčba AIM kombinací přednemocničně podané tenekteplázy a akutní PCI. In *Program + abstrakta XVI. výročního sjezdu ČKS. Brno: Medical Tribune, 2008*. s. 22.
- Kaňovský, J., Kala, P., Pařenica, J., Poloczek, M., Kubková, L., Prymusová, K., Špinar, J. Akutní IM pravé komory - je i dnes negativním prediktorem? In *Sborník abstrakt - Den mladých kardiologů. Hradec Králové: 2008*. s. 13.
- Kaňovský, J., Lábrová, R., Lokaj, P., Karlík, R., Špinar, J. Vstupní data souboru pacientů v registru fibrilace síní na kardiologickém pracovišti. In *Sborník abstrakt XVI. výročního sjezdu ČKS. Brno: 2008*.
- Lábrová, R., Fiala, M., Toman, O., Špinar, J. Nefarmakologická léčba paroxysmální fibrilace síní na IKK FN Brno-Bohunice. In *Program a abstrakta. Brno: 2008*. s. 35.
- Lokaj, P., Křivan, L., Kozák, M., Sepši, M., Špinar, J. Use of a combination of noninvasive methods for stratification of sudden cardiac death risk in patients afters myocardial infarction. In *Book of Abstracts: 2008*. s. 59.
- Lokaj, P., Pařenica, J., Kala, P., Honzíkova, N., Špinar, J., Maňoušková, L., Mahrová, L. Vývoj autonomních parametrů u pacientů po infarktu myokardu s ST elevacemi. In *Sborník abstrakt 6. konference PS Akutní kardiologie. Karlovy Vary: 2008*.
- Maňoušek, J., Kubková, L., Brychta, T., Fojtík, Z., Binková, I., Tesák, M., Špinar, J. Neinvazivní diagnostika a sledování plicní arteriální hypertenze u pacientů se systémovými nemocemi pojiva. In *Program a abstrakta XVI. výročního sjezdu ČKS. Brno: 2008*. s. 39.
- Miklík, R., Šebo, M., Tomášek, A., Dvořáková, E., Špinar, J. 2-letá mortalita pacientů s hypertenzí na kardiologické klinice. In *Program a abstrakta XVI. výročního sjezdu ČKS. Brno: 2008*.
- Musil, V., Pozdíšek, Z., Ludka, O., Balcarkova, P., Plachy, M. To asses the incidence of risk factors of ischemic hearth disease as well as cardiovascular risc according to WHO Heart Score in professional medical population. In *Book of abstracts 29th World Congress of Internal Medicine.: 2008*.
- Musil, V., Pozdíšek, Z., Ludka, O., Plachý, M., Balcárková, P., Špinar, J., Lokaj, P., Felšoci, M. Kdo káže vodu a pije víno. In *Sborník abstrakt XVI. výročního sjezdu ČKS: 2008*. s. 42.
- Prymusová, K., Kubková, L., Tesák, M., Vlašínová, J., Sepši, M., Maňoušek, J., Špinar, J. Vývoj funkčních ukazatelů v průběhu tříměsíčního sledování pacientů s resynchronizační terapií chronického srdečního selhání. In *Sborník abstrakt XVI. výročního sjezdu ČKS. Brno: 2008*. s. 53.
- Prymusová, K., Pařenica, J., Kala, P., Poloczek, M., Elbl, L., Tesák, M., Kubková, L., Maňoušek, J., Toman, O., Dostálová, L., Špinar, J. Unstable Angina in Patients with STEMI Treated by PCI as a Protection Factor of Short-Term Survival. In *Abstract book 16th Annual Meeting of the Alpe Adria Association of Cardiology: 2008*.
- Prymusová, K., Tesák, M., Vysocanová, P., Kubková, L., Kaňovský, J., Špinar, J. Příčiny intolerance hypertenziv. In *Sborník abstrakt ČKS. Brno: 2008*. s. 52.
- Prymusová, K., Zatočil, T., Kala, P., Tesák, M., Kubková, L., Kaňovský, J., Špinar, J. Syndrom Tako-Tsubo-stresem indukovaná kardiomyopatie. In *Sborník abstrakt XVI. výročního sjezdu ČKS. Brno: 2008*. s. 53.

- Smejkal, P., Kala, P., Závělová, J., Poloczek, M., Kala, A., Špinar, J., Penka, M. Monitorace účinku ASA a clopidogrelu u pacientů s perkutánní koronární intervencí. In 2. národní kongres ČSTH. Praha: 2008. s. 39.
- Šenkýřiková, M., Ludka, O., Musil, V., Pozdíšek, Z., Vlačínová, J., Snopková, S., Špinar, J. Trombus v pravé komoře u asymptomatické HIV-pozitivní pacientky. In Sborník abstrakt XVI. Výročního sjezdu České kardiologické společnosti. Brno: ČIS, 2008. s. 61.
- Tomášek, A., Adámková, R., Janoušek, S., Špinar, J. Sledování dlouhodobé prognózy mužů a žen po akutním infarktu myokardu. In Program + abstrakta XVI. výročního sjezdu ČKS. Brno: Medical Tribune, 2008. s. 69.
- Valášková, I., Flodrová, E., Švandová, E., Prášilová, Š., Gaillyová, R., Novotný, T. Mutační analýza genů pro ryanodinové receptory jako časná diagnostika fatálních onemocnění srdce a skeletálního svalstva. In Sborník 12. celostátní konference DNA diagnostiky. Brno: 2008.
- Vysočanová, P., Floriánová, A., Brzobohatá, A., Špinar, J. Faktory upozorňující na možnou non-compliance u pacientů s rezistentní hypertenzí. In Sborník abstrakt XXV. konference o hypertenzi. Český Krumlov: 2008.
- Vysočanová, P., Kubková, L., Prymusová, K., Dvořáková, E., Sepši, M., Musil, V., Pozdíšek, Z., Špinar, J. Charakteristika pacienta s fibrilací síní hospitalizovaného na interním kardiologickém oddělení v letech 2005-2006. In Program a abstrakta XVI. výročního sjezdu ČKS. Brno: 2008.
- Vysočanová, P., Sepši, M., Kubková, L., Prymusová, K., Špinar, J. Rozdíly v kontrole krevního tlaku a v léčbě hypertenze u pacientů s fibrilací síní. In Program a abstrakta XVI. výročního sjezdu ČKS. Brno: 2008.

Článek v časopise

- Adámková, R. Infarkt myokardu a diabetes mellitus. *Interní medicína pro praxi*, 2008, roč. 10, č. 9, s. 402-406.
- Felšoci, M., Janoušek, S., Němec, P., Špinar, J., Šebo, M., Tomášek, A., Nebeský, T. Akutna aortální disekce manifestovaná neprogredujícím perikardiálním výpotkem. *Cardiology*, 2008, roč. 17, č. 4, s. 162-166.
- Gad, C., Howard, C., Spinar et al.; J. The PROTEC pilot study: a randomised, placebo-controlled, dose-finding study of the adenosine A1 receptor antagonist rolofylline in patients with acute heart failure and renal impairment. *Journal of Cardiac Failure*, 2008, roč. 14, č. 8, s. 631-640.
- Chaloupka, V. Aerobní kapacita u nemocných s ischemickou chorobou srdeční. *Kardiologická revue*, 2008, roč. 10, č. 3, s. 92-95.
- Chaloupka, V., Elbl, L., Nehyba, S., Tomášková, I., Chaloupková, Š. Vliv rehabilitace na vrcholovou spotřebu kyslíku u nemocných po infarktu myokardu léčených beta blokátory. *Vnitřní lékařství*, 2008, roč. 54, č. 3, s. 225-228.
- Jakabcin, J., Bystron, M., Spacek, R., Veselka, J., Kvasnak, M., Kala, P., Malý, J., Cervinka, P. The lack of endothelization after drug-eluting stent implantation as a cause of fatal late stent thrombosis. *Journal of Thrombosis and Thrombolysis*, 2008, roč. 26, č. 2, s. 154-158.
- Janoušek, S. Léčba akutního srdečního infarktu u nemocných s renálním selháním. *Intervenční a akutní kardiologie*, 2008, roč. 7, suppl. B, s. 11-19.
- Janoušek, S. Některé klinicky významné skupiny nemocných s akutním infarktem myokardu. *Intervenční a akutní kardiologie*, 2008, roč. 7, suppl. B, s. 3-4.
- Janoušek, S. Studie Finesse (po roce od prezentace v Hotlines na kongrese Evropské kardiologické společnosti ve Vídni 2007). *Kardiologická revue*, 2008, roč. 10, č. 3, s. 113-127.
- Janoušek, S. Trombolytická léčba akutní plicní embolie. Streptokináza znovu na scéně? *Intervenční a akutní kardiologie*, 2008, roč. 7, Suppl. B, s. 184-187.
- Janoušek, S., Al-Shwafi, K., Al-Kubati, M. Risk factors, clinical features and outcome of acute myocardial infarction in Sana'a, Yemen. *Annals of Saudi Medicine*, 2008, roč. 28, č. 3, s. 223.
- Janoušek, S., Groch, L., Urbánek, P., Hlinomaz, P. Léčba AIM kombinací přednemocničně podané tenekteplázy a akutní PCI. *Kardiologická revue*, 2008, roč. 10, č. 2, s. 58-61.
- Kala, P. Evropský kongres perkutánních koronárních revaskularizací - EUROPCR 2008 - informace. *Intervenční a akutní kardiologie*, 2008, roč. 7, č. 4, s. 160.
- Kala, P. Komentář k práci Prevence kontrastem indukované nefropatie ve tarší populaci s chronickým onemocněním ledvin. *Intervenční a akutní kardiologie*, 2008, roč. 7, č. 2, s. 48.
- Kala, P. Nefarmakologická léčba AIM - současnost a budoucnost. *Kardiologická revue*, 2008, roč. 10, č. 1, s. 29-32.
- Kala, P. Rotační aterektomie - současné postavení v intervenční kardiologii. *Intervenční a akutní kardiologie*, 2008, roč. 7, č. 4, s. 148-151.
- Kala, P. Studie TAPAS (Hot line). *Intervenční a akutní kardiologie*, 2008, roč. 7, č. 4, s. 159.
- Kala, P., Poloczek, M. Patofyziologie akutního infarktu myokardu bez elevací úseku ST a specifika léčby v České republice. *Cor et Vasa*, 2008, roč. 50, č. 11, s. 413-417.
- Kala, P., Widimský, P. Intervenční léčba nemocných s akutním koronárním syndromem ve vysokém věku. *Cor et Vasa*, 2008, roč. 50, č. 11, s. 418-420.
- Kamínek, M., Meluzín, J., Janoušek, S., Panovský, R., Mayer, J., Prášek, J., Staniček, J., Lukl, J. Individual differences in the effectiveness of intracoronary bone marrow cell transplantation assessed by gated sestamibi SPECT/CT PET imaging. *Journal of Nuclear Cardiology*, 2008, roč. 15, č. 3, s. 392-399.
- Kozák, M., Křivan, L., Sepši, M., Vlačínová, J., Trčka, P. Vliv vazebného intervalu spontánní komorové extrasystoly na hodnotu turbulence srdečního rytmu. *Vnitřní lékařství*, 2008, roč. 54, č. 9, s. 803-809.
- Křivan, L. Diagnostika a léčba supraventrikulárních tachykardií. *Interní medicína*, 2008, roč. 10, č. 7 - 8, s. 366-367.
- Křivan, L. Right Ventricular Perforation with an ICD Defibrillation Lead Managed by surgical Revision and Epicardial Leads - Case Reports. *Pacing and Clinical Electrophysiology*, 2008, roč. 31, č. 1, s. 3-6.
- Kubešová, H., Weber, P., Polcarová, V., Kala, P., Špinar, J. Akutní koronární syndrom u seniorů nad 75 let. *Česká Geriatrická Revue*, 2008, roč. 6, č. 3, s. 141-146.
- Lábrová, R., Fiala, M., Toman, O., Špinar, J. Radiofrekvenční ablace paroxysmální fibrilace síní konvenční metodou, bezprostřední a dlouhodobé výsledky. *Vnitřní lékařství*, 2008, roč. 54, č. 10, s. 953-960.
- Lábrová, R., Špinar, J. Katetrizační ablace fibrilace síní. *Kardiologická revue*, 2008, roč. 10, č. 3, s. 103-110.
- Lábrová, R., Špinar, J. Srdeční selhání a fibrilace síní. *Cor et Vasa*, 2008, roč. 50, č. 10, s. 385-392.
- Lokaj, P., Křivan, L. SIADH jako jediný paraneoplastický příznak mlobuněčného karcinomu plic. *Vnitřní lékařství*, 2008, roč. 54, č. 3, s. 273-275.
- Malik, M., Hnatková, K., Novotný, T., Schmidt, G. Subject-Specific Profiles of QT/RR Hysteresis. *American Journal of Physiology - Heart & Circulatory Physiology*, 2008, roč. 295, č. 6, s. H2356-H2363.
- Malik, M., Hnatkova, K., Sisakova, M., Schmidt, G. Subject-specific heart rate dependency of electrographic QT, PQ and QRS intervals. *Journal of Electrocardiology*, 2008, roč. 41, č. 6, s. 491-497.
- Meluzín, J., Janoušek, S., Mayer, J., Groch, L., Hornáček, I., Hlinomaz, O., Kala, P., Panovský, R., Prášek, J., Kamínek, M., Staniček, J., Klabusay, M., Kořístek, Z., Navrátil, M., Dušek, L., Vinklářková, J. Three-, 6-, and 12-month results of autologous transplantation of mononuclear bone marrow cells in patients with acute myocardial infarction. *International Journal of Cardiology*, 2008, roč. 128, č. 2, s. 185-192.
- Miklík, R., Kala, P., Maňoušek, J., Poloczek, M., Pařenica, J., Lokaj, P., Špinar, J. Akutní embolizace do tepen splanchnického řečiště - přehled současných diagnostických přístupů a terapie. *Vnitřní lékařství*, 2008, roč. 54, č. 11, s. 1081-1086.
- Miklík, R., Maňoušek, J., Kala, P., Sedmík, J., Pařenica, J., Poloczek, M., Toman, O. Embolizace větví arteria mesenterica superior jako komplikace direktní angioplastiky řešená lokální trombolyzou. *Vnitřní lékařství*, 2008, roč. 54, č. 9, s. 871-875.
- Motovská, Z., Kala, P. Benefits and Risk of Clopidogrel Use in Patients with Coronary Artery Disease: Evidence from Randomized Studies and Registries. *Clinical Therapeutics*, 2008, roč. 30, č. 11, s. 2191-2202.
- Novotný, T., Dohnalová, I., Šišáková, M., Poloczek, M., Hnatková, K., Toman, O., Dostálová, L., Maňoušková, L., Floriánová, A., Kala, P., Špinar, J., Malik, M. Homogenita repolarizace u pacientů po akutním infarktu myokardu hodnocená z dlouhodobých 12-svodových elektrokardiografických záznamů. *Vnitřní lékařství*, 2008, roč. 54, č. 6, s. 618-622.
- Pang, P., Tavares, M., Collins, S., Cleland, J., Hollander, J., Nieminen, M., Miller, C., Courtney, D., Kirk, J., Masip, J., Parkhomenko, A., Macarie, C., Peacock, W., Spinar, J., Nowak, R., Raev et al. D. Design and Rationale of the URGENT Dyspnea Study: An International, Multicenter, Prospective Study. *American Journal of Therapeutics*, 2008, roč. 15, č. 4, s. 299-303.
- Panovský, R., Meluzín, J., Janoušek, S., Mayer, J., Kamínek, M., Groch, L., Prášek, J., Staniček, J., Dušek, L., Hlinomaz, O., Kala, P., Klabusay, M., Kořístek, Z., Navrátil, M. Cell therapy in patients with left ventricular dysfunction due to myocardial infarction. *Echocardiography*, 2008, roč. 25, č. 8, s. 888-897.
- Pozdíšek, Z., Ludka, O., Musil, V., Vlačínová, J., Snopková, S., Lokaj, P., Špinar, J. Hypertenze u HIV pozitivních pacientů. *Vnitřní lékařství*, 2008, roč. 54, č. 6, s. 615-617.
- Pozdíšek, Z., Ludka, O., Musil, V., Vlačínová, J., Snopková, S., Lokaj, P., Špinar, J. Hypertenze u HIV pozitivních pacientů. *Vnitřní lékařství*, 2008, roč. 54, č. 6, s. 615-617.
- Quesada, A., Botto, G., Erdogan, A., Kozák, M., Lechner, P., Nielsen, J., Piot, O., Ricci, R., Weiss, C., Becker, D., Wetzels, G., DeRoy, L. Managed ventricular pacing vs. Conventional dual-chamber pacing for elective replacements: PreFER MVP study: clinical background, rationale, and design. *Europace*, 2008, roč. 10, č. 3, s. 321-326.

- Raudenská, M., Bittnerová, A., Novotný, T., Floriánová, A., Chroust, K., Gaillyová, R., Semrád, B., Kadlecová, J., Šišáková, M., Toman, O., Špinar, J. Mutation analysis of candidate genes SCN1B, KCND3 and ANK2 in patients with clinical diagnosis of long QT syndrome. *Physiological Research*, 2008, roč. 57, č. 6, s. 857-862.
- Špinar, J., Aschermann, M., Al-Hiti, H., Bělohávek, J., Dušek, L., Hlinomaz, O., Kettner, J., Linhart, A., Málek, I., Miklík, R., Novák, M., Vítovec, J. Databáze akutního srdečního selhání na specializovaných kardiologických klinikách. *Cor et Vasa*, 2008, roč. 50, č. 1, s. 12-22.
- Špinar, J., Ludka, O., Musil, V., Pozdíšek, Z., Pavlík, T., Dušek, L., Vítovec, J., Špinarová, L., Souček, M. The profile and prognosis of patients hospitalised with heart failure. The value of discharge blood pressure and cholesterol. *International Heart Journal*, 2008, roč. 49, č. 6, s. 691-705.
- Špinar, J., Málek, I. Léčba akutního srdečního selhání. *Cor et Vasa*, 2008, roč. 50, č. 4, s. 177-182.
- Špinar, J., Špinarová, L., Vítovec, J. Diagnostika, epidemiologie a prognóza akutního srdečního selhání. *Cor et Vasa*, 2008, roč. 50, č. 4, s. 171-176.
- Špinar, J., Vítovec, J. Inhibitory ACE nebo sartany u ischemické choroby srdeční? *Interní medicína pro praxi*, 2008, roč. 10, č. 6, s. 273-276.
- Špinar, J., Vítovec, J. Jsou ACE inhibitory stále základem léčby ischemické choroby srdeční. *Současná klinická praxe*, 2008, roč. 7, č. 2-3, s. 19-26.
- Špinar, J., Vítovec, J. Klinické studie - SHEEP, RethinQ a DES vs CABG. *Kardiologická revue*, 2008, roč. 10, č. 1, s. 33-36.
- Špinar, J., Vítovec, J. Komplexní léčba rizikového hypertonika z pohledu nových doporučení. *Causa Subita*, 2008, roč. 11, č. 2, s. 66-70.
- Špinar, J., Vítovec, J. Moderní léčba hypertenze u srdečního selhání. *Medicína po promoci*, 2008, roč. 9, č. 3, s. 13-18.
- Špinar, J., Vítovec, J. Studie ADVANCE. *Remedia*, 2008, roč. 18, č. 2, s. 168-171.
- Špinar, J., Vítovec, J. Studie ONTARGET. *Bulletin hypertenze*, 2008, roč. 11, č. 1, s. 40-43.
- Špinar, J., Vítovec, J. Studie TRITON-TIMI 38. *Remedia*, 2008, roč. 18, č. 2, s. 172-175.
- Špinar, J., Vítovec, J., Špinarová, L. The TIMI trials - 25 years of clinical research (1984 - 2009). *Cor et Vasa*, 2008, roč. 50, č. 12, s. 480-481.
- Špinarová, L., Špinar, J. Léčba srdečního selhání ve stáří. *Interní medicína pro praxi*, 2008, roč. 10, č. 5, s. 212-215.
- Špinarová, L., Špinar, J. Srdeční selhání u žen. *Postgraduální medicína*, 2008, roč. 10, Suppl., s. 46-49.
- Špinarová, L., Špinar, J., Vašků, A., Pavková-Goldbergová, M., Ludka, O., Tomandl, J., Vítovec, J. Genetics of humoral and cytokine activation in heart failure and its importance for risk stratification of patient. *Experimental and Molecular Pathology*, 2008, roč. 84, č. 3, s. 251-255.
- Toman, O., Poloczek, M., Pařenica, J., Kala, P., Jenyšová, R., Dostálová, I., Špinar, J. Ischemická choroba srdeční s předčasnou manifestací u mladých pacientů. *Vnitřní lékařství*, 2008, roč. 54, č. 9, s. 810-816.
- Tomášek, A., Janoušek, S., Adámková, R., Tůmová, J., Čermáková, Z., Špinar, J. Srovnání rozdílů mezi muži a ženami u akutního infarktu myokardu. *Kardiologická revue*, 2008, roč. 10, č. 3, s. 96-101.
- Vítovec, J., Špinar, J. Diuretika v kardiologii - terapeutická účinnost a úskalí. *Remedia*, 2008, roč. 18, č. 2, s. 130-132.
- Vítovec, J., Špinar, J. Dvě výročí klinických studií u srdečního selhání. *Cor et Vasa*, 2008, roč. 50, č. 2, s. 52-53.
- Vítovec, J., Špinar, J. Klinické studie - Triton, Corona, Enhance. *Kardiologická revue*, 2008, roč. 10, č. 1, s. 37-41.
- Vítovec, J., Špinar, J. Klinické studie prezentované na sjezdu Evropské kardiologické společnosti - ASC v Mnichově 2008. *Kardiologická revue*, 2008, roč. 10, č. 4, s. 183-186.
- Vítovec, J., Špinar, J. Léčba chronického srdečního selhání. *Cor et Vasa*, 2008, roč. 50, č. 6, s. 259-267.
- Vítovec, J., Špinar, J. Použití betablokátorů u nemocných s diabetem mellitus. *Interní medicína pro praxi*, 2008, roč. 10, č. 3, s. 126-129.
- Vítovec, J., Špinar, J. Přehled současných moderních betablokátorů v léčbě kardiiovaskulárních onemocnění. *Praktické lékařství*, 2008, roč. 4, č. 2, s. 127-128.
- Vlašínová, J. Interference u pacientů s kardiostimulátorem nebo implantabilním kardioverterem - defibrilátorem. *Kardiologická revue*, 2008, roč. 10, Suppl., s. 19-22.
- Vlašínová, J. Perforace pavé komory způsobené stimulační elektrodou. *Česká Geriatrická Revue*, 2008, roč. 6, č. 3, s. 177-179.
- Vlašínová, J., Kozák, M., Křivan, L., Sepší, M. Komplikace v oblasti kapsys kardiostimulátoru. *Časopis lékařů českých*, 2008, roč. 147, č. 2, s. 102-105.
- Vysočanová, P. Fixní kombinace - cesta ke zlepšení compliance při léčbě hypertenze. *Causa Subita*, 2008, roč. 11, č. 5, s. 180-182.
- Vytiska, M., Kala, P., Klabenešová, I., Boček, O., Jeřábek, P., Neugebauer, P., Poloczek, M., Pařenica, J., Ludka, O., Špinar, J. Faktory se vztahem k hodnotám NT-proBNP u hemodynamicky stabilních pacientů s normální systolickou funkcí levé komory. *Vnitřní lékařství*, 2008, roč. 54, č. 2, s. 150-155.
- Widimský, J., Cífková, R., Špinar, J., Filipovský, M., Grundmann, M., Horký, K., Linhart, A., Monhart, V., Rosolová, H., Souček, M., Vítovec, J. Doporučení diagnostických a léčebných postupů arteriální hypertenze - verze 2007. Doporučení České společnosti pro hypertenzi. *Cor et Vasa*, 2008, roč. 50, č. 1, s. K3-K23.
- Widimský, J., Cífková, R., Špinar, J., Filipovský, M., Grundmann, M., Horký, K., Linhart, A., Monhart, V., Rosolová, H., Souček, M., Vítovec, J. Doporučení diagnostických a léčebných postupů arteriální hypertenze - verze 2007. Doporučení České společnosti pro hypertenzi. *Vnitřní lékařství*, 2008, roč. 54, č. 1, s. 101-118.
- Widimský, J., Cífková, R., Špinar, J., Filipovský, M., Grundmann, M., Horký, K., Linhart, A., Monhart, V., Rosolová, H., Souček, M., Vítovec, J., Widimský, J. Doporučení diagnostických a léčebných postupů arteriální hypertenze - verze 2007. Doporučení České společnosti pro hypertenzi. *Bulletin hypertenze*, 2008, roč. 11, č. 1, s. 9-26.
- Widimský, P., Motovská, Z., Šimek, S., Kala, P., Pudil, R., Holm, F., Petr, R., Bílková, D., Skalická, H., Kuchynka, P., Poloczek, M., Miklík, R., Malý, M., Aschermann, M. Clopidogrel pre-treatment in stable ingina: for all patients>6h before elective coronary angiographically selected patients a few minutes before PCI? A randomized multicentre trial PRAGUE8. *European Heart Journal*, 2008, roč. 29, č. 12, s. 1495-1503.

Odborná kniha

- Špinar, J. Propedeutika a vyšetřovací metody vnitřních nemocí. 1. vyd. Praha: Grada, 2008. 255 s.

Příspěvek do sborníku

- P. Myokardiální dysfunkce v sepsi. In *Novinky v anesteziologii, intenzivní medicíně a léčbě bolesti 2008*. Praha: Galén, 2008. s. 138-142.

Příspěvek do odborné knihy

- Kozák, M. Elektrokardiografie. In *Špinar a spol., J. Propedeutika a vyšetřovací metody vnitřních nemocí*. 1. vyd. Praha: Grada, 2008. s. 187-196.
- Špinar, J., Vítovec, J. Kombinační léčba hypertenze a metabolické účinky léků. In *Widimský, J. Arteriální hypertenze - současné klinické trendy*. 1. vyd. Praha: Triton, 2008. s. 123.



Klinika anesteziologie, resuscitace a intenzivní medicíny

Vedoucí zaměstnanci

a) Přednosta	prof. MUDr. Pavel Ševčík, CSc.
b) Primář	doc. MUDr. Roman Gál, Ph.D.
	MUDr. Martin Doleček
c) Vrchní sestra/vrchní laborant	Bc. Markéta Říhová

Lékaři a SZP

2008

a) Celkový přepočtený počet pracovníků k 31. 12.	139,36
b) Počet ambulantních pracovníků lékařů	32,57
c) Počet ambulantních pracovníků SZP	5,67
d) Počet lékařů na lůžkových odděleních	12,25
e) Počet SZP na lůžkových odděleních	74
f) Počet pracovníků laboratoře kliniky či oddělení LM + VŠ	0
g) Počet pracovníků laboratoře kliniky či oddělení SZP	0
h) Počet pracovníků SVLS LM + VŠ	0
i) Počet pracovníků SVLS SZP	0
j) Počet hospitalizovaných na jedno LM	68,04
k) Počet hospitalizovaných na jednoho SZP	11,28
l) Počet lůžek obsazených na jedno LM	1,19
m) Počet lůžek obsazených na jednoho SZP	0,2
n) Počet lůžek obsazených standardních na jedno LM	0
o) Počet lůžek obsazených standardních na jednoho SZP	0
p) Počet lůžek obsazených intenzivních na jedno LM	1,19
r) Počet lůžek obsazených intenzivních na jednoho SZP	0,2

Nově pořízené přístroje nad 100 000 Kč

Cena

Zdroj financí

1) PRISTR.PRO RYCHL.APLIKACI ROZTOKU	199763	FN Brno
2) BRONCHOSKOP	182000	FN Brno
3) BRONCHOSKOP	182000	FN Brno
4) BRONCHOSKOP	182000	FN Brno
5) PRISTROJ PRO OHREV INFUZI	212299	bezúplatný převod
6) LUZKO EXPEKTACNI MOBILNI	125111	Dotace
7) LUZKO EXPEKTACNI MOBILNI	125111	Dotace
8) LUZKO EXPEKTACNI MOBILNI	125110	Dotace
9) LUZKO EXPEKTACNI MOBILNI	125110	Dotace
10) LUZKO EXPEKTACNI MOBILNI	125110	Dotace
11) LUZKO EXPEKTACNI MOBILNI	125110	Dotace
12) LUZKO EXPEKTACNI MOBILNI	125110	Dotace
13) LUZKO EXPEKTACNI MOBILNI	125110	Dotace
14) SYSTEM MONITOROVACI - CENTRALA	4768750	FN Brno
15) VENTILATOR PLIC	708890	Dotace
16) VENTILATOR PLIC	708890	Dotace
17) VENTILATOR PLIC	708890	Dotace
18) VENTILATOR PLIC	708890	Dotace
19) VENTILATOR PLIC	708890	Dotace
20) VENTILATOR PLIC	708890	Dotace
21) VENTILATOR PLIC TRANSPORTNI	176051	Dotace
22) VENTILATOR PLIC TRANSPORTNI	176051	Dotace
23) VENTILATOR PLIC TRANSPORTNI	176051	Dotace
24) PRISTROJ NARKOTIZACNI	1318900	Dotace
25) SESTAVA INFUZNI	269775	Dotace
26) SESTAVA INFUZNI	269775	Dotace
27) SESTAVA INFUZNI	269775	Dotace
28) SESTAVA INFUZNI	269775	Dotace

29) SESTAVA INFUZIONI	269775	Dotace
30) SESTAVA INFUZIONI	269775	Dotace
31) SESTAVA INFUZIONI	269775	Dotace
32) SESTAVA INFUZIONI	269775	Dotace
33) PRISTROJ ELEKTROCHIRURGICKY	161162	Dotace
34) DEFIBRILATOR PRENOSNY	237402	Dotace
35) DEFIBRILATOR PRENOSNY	237402	Dotace
36) SVITIDLO OPERACNI STROPNI	491367	Dotace
37) SVITIDLO VYSETRUVACI NASTENNE	100933	Dotace
38) SVITIDLO VYSETRUVACI NASTENNE	100933	Dotace
39) SVITIDLO VYSETRUVACI NASTENNE	100933	Dotace
40) SVITIDLO VYSETRUVACI NASTENNE	100933	Jiné
41) ELEKTROKARDIOGRAF	113905	Dotace
42) STUL OPERACNI MOBILNI S 5 DIL. DESK.	671315	Dotace
43) PRISTROJ ULTRAZVUKOVY	1186028	Dotace
44) DEZINFektor PODLOZNICH MIS	197835	Dotace
45) DEFIBRILATOR	150910	Částečná dotace
46) DEFIBRILATOR	150910	Částečná dotace
47) DEFIBRILATOR	150910	Částečná dotace
48) DEFIBRILATOR	150910	Částečná dotace
49) DEFIBRILATOR	150911	Částečná dotace
50) DEFIBRILATOR	150911	Částečná dotace
51) MONITOR VITALNICH FUNKCI	260510	Částečná dotace
52) MONITOR VITALNICH FUNKCI	260510	Částečná dotace
53) MONITOR VITALNICH FUNKCI	260510	Částečná dotace
54) MONITOR VITALNICH FUNKCI	260510	Částečná dotace
55) MONITOR VITALNICH FUNKCI	260510	Částečná dotace
56) PRISTROJ PRO CHLAZENI PACIENTA	292011	Částečná dotace
57) SYSTEM MONITOROVACI - MR	1740899	Částečná dotace
58) PRISTROJ AUTOTRANSFUZIONI	656180	Částečná dotace
59) PUMPA INFUZIONI	278868	Dary

Zahranicně-studijní pobyty

	Místo pobytu	Doba pobytu (dny)
1) MUDr. Ivo Křikava	SR	3
2) doc. MUDr. Roman Gál, Ph.D.	Jihoaf.R	9
3) MUDr. Jaroslav Duba	SR	3
4) MUDr. Iveta Zimová	Belgie	4
5) MUDr. Jan Maláška, Ph.D.	Belgie	4
6) doc. MUDr. Ivan Čundrle, CSc.	Portugalsko	1
7) doc. MUDr. Ivan Čundrle, CSc.	Rakousko	1
8) MUDr. Helena Ondrášková	Portugalsko	2
9) MUDr. Petr Štourač	Rakousko	2
10) MUDr. Petr Štourač	Švýcarsko	12
11) MUDr. Filip Otevřel, Ph.D.	Německo	3
2) prof. MUDr. Pavel Ševčík, CSc.	SR	3
13) MUDr. Helena Ondrášková	Francie	4
14) doc. MUDr. Ivan Čundrle, CSc.	Francie	1
15) MUDr. Martin Slezák	Portugalsko	5
16) prof. MUDr. Pavel Ševčík, CSc.	Portugalsko	4
17) MUDr. Viktor Agalarev	Portugalsko	4
18) MUDr. Jan Stašek	Portugalsko	4
19) MUDr. Jan Maláška, Ph.D.	Portugalsko	4
20) doc. MUDr. Roman Gál, Ph.D.	Španělsko	5
21) MUDr. Petr Štourač	USA	8
22) doc. MUDr. Roman Gál, Ph.D.	USA	6
23) doc. MUDr. Roman Gál, Ph.D.	Španělsko	6
24) prof. MUDr. Pavel Ševčík, CSc.	SR	2
25) MUDr. Dagmar Seidlová	Portugalsko	5

Grantové studie **2008**

a) IGA	2
b) GAČR	-
c) IGF	-
d) MŠMT	-
e) Evropské projekty	-
f) Celkem	2

Počty výkonů - a) Lůžková část **2008**

a) Průměrný počet lůžek	23
b) Celkový počet hospitalizovaných pacientů	833
c) Počet zemřelých	99
d) Průměrná ošetrovací doba	6,41
e) Průměrný počet neobsazených lůžek přepočtený na jeden kalendářní den	5,4
f) Rehospitalizace	11
g) Reoperace	104
h) Letalita	118,85
i) Prostož lůžka	2,3

Počty výkonů - b) Ambulantní část **2008**

a) Počty vyš. příj. amb	9747
b) Počty vyš. spec. amb	17847
c) Počet ambul. konz.	0
d) Počet lůž. konz.	0
e) Počet vyš. vč. konz./poč. LM	70,54
f) Počet LM Ambulance	32,599
g) Počet ambulantních vyšetření včetně konziliárních	27594

Hlavní diagnózy - a) U hospitalizovaných pacientů **Procentuální výskyt**

1) Poruchy dých.so.po výkonech,NJ	16
2) Nitrolební poranění	11
3) J.poranění více částí těla, NJ	11
4) Jiná septikémie	5
5) Srdeční zástava	5
6) Intracerebrální krvácení	4
7) Subarachnoidální krvácení	4
8) Respirační selhání, NJ	4
9) Pneumonie, původce NS	2
10) Okl.a sten.př.mo.te.nek.mo.in.	2

Hlavní diagnózy - b) U ambulantních pacientů **Procentuální výskyt**

1) J.sp.prohl.,vyš.os.b.obt.n.dg.	29
2) Fibrilace a flutter síní	8
3) Cévní příhoda mozková neurčená	8
4) Nitrolební poranění	8
5) J.poranění více částí těla, NJ	5
6) Epilepsie - padoucnice	5
7) Otr.antiep.,sed.-hyp.,antipar.	4
8) Mozkový infarkt	4
9) Akutní infarkt myokardu	4
10) Srdeční zástava	3
11) Toxický účinek alkoholu	3
12) Intracerebrální krvácení	3
13) Selhání srdce	2
14) Pneumonie, původce NS	32
15) Por.duš.a chov.zpús.alkoholem	2
16) J.chron.obstrukt.plicní nemoc	2

17) Mdloba - synkopa a kolaps	2
18) Zlomenina kosti stehenní	2
19) Cévní příhoda mozková neurčená	2
20) ZN moč.měchýře - vesicae urin.	1

Ekonomické ukazatele

2008

a) Průměrné náklady na OD standard	-
b) Průměrné náklady na OD JIP	20227,75
c) Průměrné výnosy na OD standard	-
d) Průměrné výnosy na OD JIP	22789,66
e) Průměrné výnosy na amb. pacienta	3666,35
f) Průměrné náklady na amb. pacienta	2696,56
g) Průměrné náklady na hosp. pacienta standard	-
h) Průměrné náklady na hosp. pacienta JIP	129719,86
i) Průměrné výnosy na hosp. pacienta standard	-
j) Průměrné výnosy na hosp. pacienta JIP	146149,27
k) Průměrné náklady na lékařské místo	4085209,2
l) Průměrné výnosy na lékařské místo	4017315,12
m) Průměrné náklady na lékařské místo + VŠ	4085209,2
n) Průměrné výnosy na lékařské místo + VŠ	4017315,12
o) Průměrné náklady na SZP	2360934
p) Průměrné výnosy na SZP	2321696,52
q) Celkové náklady	190442580,6
r) Celkové výnosy	187277521,3
s) Nákladová rentabilita	-1,66
u) HV	-3165059,34

Publikace

Abstrakt v časopise

- Hakl, M., Hřib, R., Ševčík, P. Epidurální aplikace kortikoidů v léčbě radikulárního syndromu. *Bolest*, 2008, roč. 11, Suppl. 2, s. 21-22.
- Hakl, M., Ševčík, P. Novinky v léčbě bolesti. *Medical Tribune*, 2008, roč. 4, č. 3, s. 2-3.
- Křikava, I., Nováková, M., Ševčík, P. The effects of trimecaine on bupivacaine-induced cardiotoxicity in the isolated rat heart: a pilot study. *Physiological Research*, 2008, roč. 57, č. 2, s. 18P-18P.
- Neudertová, H., Hakl, M., Hřib, R., Ševčík, P. Změny osobnosti a kvalita života u pacientů s chronickou bolestí léčených silnými opioidy. *Bolest*, 2008, roč. 11, Suppl. 2, s. 26.
- Ševčík, P., Hakl, M., Hřib, R. Neuromodulace na míšní úrovni. *Česká a slovenská neurologie a neurochirurgie*, 2008, roč. 71/104, Suppl. 3, s. S79.
- Štourač, P., Gbelcová, R., Doubek, R., Křikava, I., Štoudek, R., Haklová, O. Algeziologické aspekty péče o rodičky ve Fakultní nemocnici Brno, pracoviště Bohunice. *Bolest*, 2008, roč. 11, Suppl. 2, s. 31.

Abstrakt ve sborníku

- Gál, R. Acute normovolemic haemodilution for management of blood loss during radical prostatectomy. In *The 14th World Congress of Anaesthesiologists - Abstract Book*. Cape Town, JAR: 2008.
- Gál, R., Smrčka, M. Neuroprotective Use of Mild Hypothermia During Intracranial Aneurysm Surgery. In *Therapeutic Temperature Management Congress*. Barcelona, Španělsko: 2008.
- Gimunová, O. Leidenská mutace a riziko v perioperačním období. In *Novinky v anesteziologii, intenzivní medicíně a léčbě bolesti 2008*. Brno: Galén, 2008. s. 287.
- Gimunová, O. S100B - nový marker nitrolebního poranění. In *Brněnské neurochirurgické dny - Abstrakta*. Velké Bílovice: 2008.
- Křikava, I., Nováková, M., Ševčík, P., Štourač, P. Ovlivnění kardiotoxicity bupivacainu trimecainem v experimentu. In *Novinky v anesteziologii, intenzivní medicíně a léčbě bolesti 2008*. Brno: Galén, 2008. s. 270.
- Křikava, I., Štoudek, R., Uher, T., Vojtaník, P. Úloha regionální anestezie u polytraumatizované pacientky - kazuistika. In *Novinky v anesteziologii, intenzivní medicíně a léčbě bolesti 2008*. Brno: Galén, 2008. s. 273-274.
- Kysela, P., Hamtilová, I., Šilhart, Z., Ničovský, J., Mannová, J. Infekce v cévní chirurgii - naše zkušenosti. In *Sborník abstrakt III. sjezdu České společnosti kardiologické chirurgie*. Brno: ČSKCH, 2008.
- Mannová, J., Seidlová, D., Zimová, I., Ševčík, P. Uštknutí jedovatým hadem. In *Novinky v anesteziologii, intenzivní medicíně a léčbě bolesti 2008*. Brno: Galén, 2008. s. 355.
- Mannová, J., Šilhart, Z., Kysela, P., Ničovský, J., Hamtilová, I., Ševčík, P. Hemodynamický monitoring u operací aneurysmat abdominální aorty. In *Sborník abstrakt III. sjezdu České společnosti kardiologické chirurgie*. Brno: ČSKCH, 2008. s. 20.
- Mannová, J., Šilhart, Z., Zábranský, D., Ševčík, P. Monitoring u operací aneurysmat abdominální aorty (AAA). In *V. Anesteziologické dny Vysočiny - Sborník přednášek a abstrakt*. Jihlava: EKON, 2008. s. 162.
- Mrlíán, A., Duba, M., Smrčka, M., Ďuriš, K., Neuman, E., Ševčík, P., Gál, R. Multimodální monitoring u intenzivně léčených pacientů po těžkém poranění mozku a netraumatickém subarachnoidálním krvácení. In *Brněnské neurochirurgické dny - Abstrakta*. Brno: 2008. s.
- Penka, I., Kala, Z., Válek, V., Kiss, I., Gál, R., Dolina, J., Tůma, J., Čihalová, M. Hlavní otázky interdisciplinární spolupráce v chirurgické léčbě ložiskového postižení jater. In *Edukační sborník XXXII. Brněnské onkologické dny*. Brno: MOÚ, 2008. s. 297-298.
- Penka, M., Seidlová, D., Bulíková, A., Horáková, L., Zavřelová, J., Pavlík, T., Dušek, L. Význam některých vstupů hemotologa do léčby poporodního krvácení. In *XV. Slovensko-Česká konference o meostáze a trombóze s mezinárodní účastí*. Martin: 2008. s. 27-28.
- Seidlová, D., Bulíková, A. Nebezpečí hemostyptické léčby v porodnictví. In *2. národní kongres ČSTH ČLS JEP: 2008*. s. 20-21.
- Seidlová, D., Ševčík, P., Penka, M., Blatný, J., Černý, V. Uniseven Registry - Important in Clinical Practise. In *Abstracts of 21st ESICM Annual Congress*. Lisabon, Portugalsko: 2008. s. S45.

- Smrčka, M., Ďuriš, K., Neuman, E., Vidlák, M., Máca, K., Gál, R. Tissue oxymetry monitoring and detection of vasospasms in SAH patients. In Congress of Neurological Surgeons 2008 Annual Meeting.: 2008.
- Strítěšská, J., Štourač, P., Korábová, L., Schreiberová, J., Krajčlová, E., Špunda, J., Černý, V., Ševčík, P., Cvachovec, K. Odložení plánovaných operací: prospektivní studie. In Novinky v anesteziologii, intenzivní medicíně a léčbě bolesti 2008. Brno: Galén, 2008. s. 289-290.
- Ševčík, P., Kratochvíl, M. Role selektivní dekontaminace trávicího traktu v současné intenzivní medicíně. In V. Anesteziologické dny Vysočiny - Sborník přednášek a abstrakt. Jihlava: EKON, 2008. s. 129-131.
- Ševčík, P., Muriová, K. Akutní intoxikace - vybrané novinky pro intenzivní medicínu. In V. Anesteziologické dny Vysočiny - Sborník přednášek a abstrakt. Jihlava: EKON, 2008. s. 59-61.
- Šilhart, Z., Kysela, P., Ničovsky, J., Hamtilová, I., Mannová, J. Chirurgická léčba aneuryzmatu břišní aorty (AAA) u starých nemocných. In Sborník abstrakt III. sjezdu České společnosti kardiologické chirurgie. Brno: ČSKCH, 2008. s. 14.
- Štěpánková, D., Schröderová, I., Valášková, I., Grochová, I., Prášilová, Š. Malignant Hyperthermia in Czech Republic - What's new? In Sborník abstract - 27th Annual Meeting of the MH Group, May 28-30, 2008, Lund/Kopenhagen, Sweden: 2008. s. 397.
- Štourač, P., Gbelcová, R., Doubek, R., Křikava, I., Štoudek, R., Ševčík, P., Haklová, O. Kontinuální epidurální blokáda v peripartálním období. In V. Anesteziologické dny Vysočiny - Sborník přednášek a abstrakt. Jihlava: EKON, 2008. s. 167-168.
- Štourač, P., Gbelcová, R., Doubek, R., Křikava, I., Štoudek, R., Ševčík, P., Haklová, O. Anesteziologicko-algeziologické aspekty perioperační péče o pacientky gynekologicko-porodnické kliniky. In Sborník abstrakt 9. Anesteziologických dnů Na Homolce. Praha: 2008.
- Štourač, P., Ševčík, P., Schwarz, D., Štoudek, R., Kratochvíl, M., Křikava, I. Výukový multimediální portál akutní medicíny AKUTNE.CZ. In IV. mezinárodní kongres informačních technologií ve zdravotnictví Telemedicina 2008. 2008.
- Štourač, P., Štoudek, R., Čížková, K., Gál, R., Ševčík, P. Cesta k certifikaci dle ISO 9001:2000 v podmínkách Kliniky anesteziologie, resuscitace a intenzivní medicíny Fakultní nemocnice Brno. In Novinky v anesteziologii, intenzivní medicíně a léčbě bolesti 2008. Brno: Galén, 2008. s. 291-292.
- Štourač, P., Štoudek, R., Křikava, I., Schwarz, D., Kratochvíl, M., Ševčík, P. Akutne.cz - nový publikační formát o akutní medicíně. In Novinky v anesteziologii, intenzivní medicíně a léčbě bolesti 2008. Brno: Galén, 2008. s. 364-365.

Článek v časopise

- Čundrlé, I., Ondrášková, H., Maláská, J., Breyer, L., Zemánek, V. Power M-modus při transkraniálním dopplerovském vyšetření pro snazší diagnostiku v neurointenzivní péči - kazuistika. Anesteziologie a intenzivní medicína, 2008, roč. 19, č. 6, s. 308-313.
- Duba, J., Gál, R., Svoboda, T. Celková anestezie s bdělou fází u neurochirurgických výkonů. Anesteziologie a intenzivní medicína, 2008, roč. 19, č. 5, s. 248-251.
- Gál, R. Acute normovolemic haemodilution for management of blood loss during radical prostatectomy. Bratislavské Lekárske listy, 2008, roč. 109, č. 3, s. 144-146.
- Gál, R., Smrčka, M. Mild hypothermia for intracranial aneurysm surgery. Bratislavské Lekárske Listy, 2008, roč. 109, č. 2, s. 66-70.
- Gál, R., Smrčka, M., Štourač, P., Stráževská, E., Neuman, E. Měření tkáňového kyslíku v mozku jako součást multimodálního monitorování: kazuistika. Česká a slovenská neurologie a neurochirurgie, 2007, roč. 70/103, č. 5, s. 562-566.
- Hakl, M., Ševčík, P. Léčba bolesti u seniorů. Postgraduální medicína, 2008, roč. 10, č. 7, s. 772-777.
- Kratochvíl, M., Ševčík, P. Čtvrtstoletí selektivní dekontaminace trávicího traktu - řada otázek zůstává nezodpovězena. Anesteziologie a intenzivní medicína, 2008, roč. 19, č. 5, s. 260-268.
- Křikava, I., Ševčík, P. Možnosti antimikrobiální ochrany centrálních žilních katétrů. Anesteziologie a intenzivní medicína, 2008, roč. 19, č. 4, s. 210-217.
- Málek, J., Ševčík, P., Bejšovec, D., Fricová, J., Gabrhelík, T., Křikava, I., Lejčko, J., Mach, D., Mixa, V., Vojtíšková, M. Léčba akutní pooperační bolesti. Bolest, 2008, roč. 11, č. 3, s. 141-148.
- Neuman, E., Smrčka, M., Gál, R., Jura, R. Mírná řízená hypotermie jako neuroprotektivní metoda při pozdních ischemických komplikacích v resuscitační péči u pacientů s těžkým spontánním subarachnoidálním krvácením při ruptuře aneuryzmatu. Česká a Slovenská Neurologie a Neurochirurgie, 2008, roč. 71/104, č. 2, s. 180-187.
- Ševčík, P. Pooperační bolest v České republice - okrajový problém nebo důvod k soustavné práci? Anesteziologie a intenzivní medicína, 2008, roč. 19, č. 3, s. 131-132.
- Ševčík, P., Málek, J., Bejšovec, D., Gabrhelík, T., Křikava, I., Lejčko, J., Mach, D., Mixa, V., Vojtíšková, M., Fricová, J. Léčba akutní pooperační bolesti. Anesteziologie a intenzivní medicína, 2008, roč. 19, č. 3, s. 162-169.
- Smrčka, M., Ďuriš, K., Neuman, E., Juráš, V., Baudyšová, O., Gál, R. The use of brain tissue oxymetry in patients after SAH. Journal für Neurologie, Neurochirurgie und Psychiatrie, 2008, roč. , č. 9, s. 9.
- Štěpánková, S., Ševčík, J., Ondrášková, H., Minarčíková, P. Úspěšná léčba těžké otravy karbamazepinem opakovanou hemoperfuzí. Interní medicína pro praxi, 2008, roč. 10, č. 11, s. 58-59.
- Straževská, E., Stašek, J., Ševčík, P. Neuroprotective use of mild hypothermia in patients with severe vasospasms after subarachnoid haemorrhage. Bratislavské Lekárske Listy, 2008, roč. 109, č. 11, s. 499-501.
- Zimová, I., Ševčík, P., Gimunová, O. Nutriční podpora v sepsi. Medical Tribune, 2008, roč. , č. 20, s. 7-8.

Příspěvek do sborníku

- Čundrlé, I. Eficiency jednotlivých metod bezkrevní medicíny. In Novinky v anesteziologii, intenzivní medicíně a léčbě bolesti 2008. Brno: Galén, 2008. s. 124-126.
- Gál, R. Neuroprotektivní použití mírné hypotermie. In Novinky v anesteziologii, intenzivní medicíně a léčbě bolesti 2008. Brno: Galén, 2008. s. 107-109.
- Gál, R., Smrčka, M. Anestezie u operací mozkových aneuryzmat. In Novinky v anesteziologii, intenzivní medicíně a léčbě bolesti 2008. Brno: Galén, 2008. s. 48-51.
- Juráš, V., Smrčka, M., Svoboda, K., Šprláková-Puková, A., Gál, R. Indikace dekompresivní kraniektomie u traumat mozku. In Brněnské neurochirurgické dny - Abstrakta. Brno: 2008.
- Křikava, I. Kardiotoxicita lokálních anestetik - historie, současnost, výzkum. In Novinky v anesteziologii, intenzivní medicíně a léčbě bolesti 2008. Brno: Galén, 2008. s. 65-67.
- Křikava, I., Nováková, M., Ševčík, P. Ovlivnění kardiotoxicity bupivakainu trimekainem na izolovaném srdci potkana: pilotní studie. In 84. fyziologické dni - Zborník abstraktov. Martin: 2008. s. 62.
- Maláská, J., Otevřel, F., Otevřel, M., Maňoušek, J., Múriová, K., Šúst, P., Michálek, J., Gál, R., Ševčík, P. Myokardiální dysfunkce v sepsi. In Novinky v anesteziologii, intenzivní medicíně a léčbě bolesti 2008. Praha: Galén, 2008. s. 138-142.
- Malý, R., Gál, R., Pacík, D. Minimalizace krevních ztrát u pacientů podstupujících rdaikální prostatektomii na UK FN Brno. In Sborník XXXII: Brněnských ekologických dnů. Brno: MU, 2008. s. 354-354.
- Ondrášková, H., Hanslianová, M., Zimová, I., Maláská, J., Čundrlé, I. Colistin - znovuobjevený killer gram negativních infekcí. In X. postgraduální kurz Sepse a MODS - Sborník přednášek: 2008.
- Smrčka, M., Ďuriš, K., Neuman, E., Gál, R., Ševčík, P. Využití tkáňové oxymetrie v neurointenzivní péči. In Novinky v anesteziologii, intenzivní medicíně a léčbě bolesti 2008. Brno: Galén, 2008. s. 185-190.
- Štoudek, R., Ševčík, P., Štourač, P. Vliv abusu alkoholu na průběh a výsledek léčby pacientů vyžadujících umělou plicní ventilaci. In 5. Celostátní konference Umělá plicní ventilace.: 2008. s. 128.
- Štoudek, R., Ševčík, P., Štourač, P., Schwarz, D., Kratochvíl, M. Portál Akutne.cz - nové pojetí výuky akutní medicíny. In MEFANET report 01. Brno: 2008. s. 194.
- Štourač, P., Schwarz, D., Štoudek, R., Křikava, I., Kratochvíl, M., Ševčík, P. Výukový a publikační portál akutní medicíny AKUTNE.CZ [ISSN 1803-179X]. In MEFANET 2008 - Sborník přednášek. Brno: 2008.
- Štourač, P., Ševčík, P., Štoudek, R., Schwarz, D., Kratochvíl, M. Akutne.cz ve vztahu k sepsi. In X. postgraduální kurz Sepse a MODS - Sborník přednášek: 2008.
- Štourač, P., Ševčík, P., Štoudek, R., Schwarz, D., Kratochvíl, M. Akutne.cz - výuka ventilace formou rozhodovacích algoritmů. In 5. Celostátní konference Umělá plicní ventilace. 2008. s. 190.

- Štourač, P., Skříčková, J., Štoudek, R., Turčáni, P., Hrazdírová, A., Štouračová, A., Smutná, J., Reichelová, D., Ševčík, P. Pětileté zkušenosti anesteziologa s paliativní endobronchiální léčbou. In AKUTNE.CZ - střípky z ČSARIM 2008. Brno: 2008.

Příspěvek do odborné knihy

- Hakl, M., Ševčík, P. Léčba bolesti u kostních metastáz. In Čapov, I. Chirurgie orgánových metastáz. 1.vyd. Praha: Galén, Karolinum, 2008. s. 33-37.



Klinika dětské anesteziologie a resuscitace

Vedoucí zaměstnanci

a) Přednosta	doc. MUDr. Michal Fedora, Ph.D.
b) Primář	MUDr. Michal Klimovič, Ph.D.
c) Vrchní sestra/vrchní laborant	Jana Šířová

Lékaři a SZP

2008

a) Celkový přepočtený počet pracovníků k 31. 12.	52,84
b) Počet ambulantních pracovníků lékařů	8,67
c) Počet ambulantních pracovníků SZP	12,06
d) Počet lékařů na lůžkových odděleních	2,83
e) Počet SZP na lůžkových odděleních	22,77
f) Počet pracovníků laboratoře kliniky či oddělení LM + VŠ	0
g) Počet pracovníků laboratoře kliniky či oddělení SZP	0
h) Počet pracovníků SVLS LM + VŠ	0
i) Počet pracovníků SVLS SZP	0
j) Počet hospitalizovaných na jedno LM	93,84
k) Počet hospitalizovaných na jednoho SZP	11,64
l) Počet lůžek obsazených na jedno LM	1,63
m) Počet lůžek obsazených na jednoho SZP	0,2
n) Počet lůžek obsazených standardních na jedno LM	0
o) Počet lůžek obsazených standardních na jednoho SZP	0
p) Počet lůžek obsazených intenzivních na jedno LM	1,63
r) Počet lůžek obsazených intenzivních na jednoho SZP	0,2

Postgraduální vzdělání

2008

a) Ukončené atestace lékařů, JOP VŠ	-
b) Specializovaná způsobilost lékařů	-
c) SPV NLZP	1
d) Ph.D. studium studující	-
e) MBA	-
f) Bc.	-
g) Mgr.	-

Zahraněčně-studijní pobyty

Místo pobytu

Doba pobytu (dny)

1) doc. MUDr. Michal Fedora, Ph.D	SR	2
-----------------------------------	----	---

Počty výkonů - a) Lůžková část

2008

a) Průměrný počet lůžek	8
b) Celkový počet hospitalizovaných pacientů	266
c) Počet zemřelých	25
d) Průměrná ošetrovací doba	6,37
e) Průměrný počet neobsazených lůžek přepočtený na jeden kalendářní den	3,37
f) Rehospitalizace	27
g) Reoperace	20
h) Letalita	93,98
i) Prostož lůžka	4,6

Počty výkonů - b) Ambulantní část

2008

a) Počty vyš. příj. amb	6331
b) Počty vyš. spec. amb	8456
c) Počet ambul. konz.	0
d) Počet lůž. konz.	0
e) Počet vyš. vč. konz./poč. LM	142,18
f) Počet LM Ambulance	8,667

g) Počet ambulantních vyšetření včetně konziliárních 14787

Hlavní diagnózy - a) U hospitalizovaných pacientů

Procentuální výskyt

1) Respirační selhání, NJ	16
2) Nitrolební poranění	9
3) Status epilepticus	8
4) Zhoubný novotvar mozku	6
5) Toxický účinek alkoholu	4
6) Neurčená mnohočetná poranění	4
7) Srdeční zástava	3
8) Epilepsie - padoucnice	3
9) Chr.nem.mandlí a adenoid.tkáně	3
10) Ak. zánět hrtanu a průdušnice	3

Hlavní diagnózy - b) U ambulantních pacientů

Procentuální výskyt

1) Epidermolysis bullosa	25
2) Jiné syndromy bolesti hlavy	17
3) Ošetřování umělých vyústění	13
4) Ošetřování umělých vyústění	8
5) Pneumonie, původce NS	8
6) Respirační selhání, NJ	8
7) Thyreoiditis	4
8) Střevní malabsorpce	4
9) ZN jiné pojivové a měkké tkáně	4
10) Ned.předp. norm. fyziol.vývoje	4
11) Zlomenina zápěstí a ruky	4

Ekonomické ukazatele

2008

a) Průměrné náklady na OD standard	-
b) Průměrné náklady na OD JIP	15572,54
c) Průměrné výnosy na OD standard	-
d) Průměrné výnosy na OD JIP	22947,21
e) Průměrné výnosy na amb. pacienta	2172,16
f) Průměrné náklady na amb. pacienta	2515,87
g) Průměrné náklady na hosp. pacienta standard	-
h) Průměrné náklady na hosp. pacienta JIP	99231,05
i) Průměrné výnosy na hosp. pacienta standard	-
j) Průměrné výnosy na hosp. pacienta JIP	146223,78
k) Průměrné náklady na lékařské místo	4021614,36
l) Průměrné výnosy na lékařské místo	4191547,68
m) Průměrné náklady na lékařské místo + VŠ	4021614,36
n) Průměrné výnosy na lékařské místo + VŠ	4191547,68
o) Průměrné náklady na SZP	1534313,88
p) Průměrné výnosy na SZP	1599146,28
q) Celkové náklady	54962063,17
r) Celkové výnosy	57284484,87
s) Nákladová rentabilita	4,23
u) HV	2322421,7

Publikace

Abstrakt v časopise

- Fedora, M. Klinika sepse jako odraz patogeneze. Alergie, 2008, roč. 10, č. S2, s. 49.
- Košinová, L., Žurek, J., Richtrová, M., Košut, P., Koudelková, L., Fedora, M. Epidemiologie septických stavů a MODS u dětí v intenzivní péči. Peditria, 2008, roč. 3, Suppl. 4, s. 11-12.
- Pavlíková, J., Vokurková, J., Macků, M. Léčba chronické bolesti u dětí ve FN Brno. Bolest, 2008, roč. 11, Suppl. 2, s. 28.

Abstrakt ve sborníku

- Fedora, M. Surviving Sepsis Guidelines 2008 - novinky v pediatrii. In Novinky v anesteziologii, intenzivní medicíně a léčbě bolesti. Praha: Galén, 2008. s. 156-159.
- Charvátová, M., Skotáková, J., Brichtová, E., Dominik, P. Bezvědomí u dětí. In XXXVI.ČRK. Program a sborník abstrakt.: 2008.
- Košinová, L., Žurek, J., Richtrová, M., Košut, P., Koudelková, L., Fedora, M. Výskyt septických stavů v intenzivní péči u dětí - epidemiologická studie. In Novinky v anesteziologii, intenzivní medicíně a léčbě bolesti 2008. Praha: Galén, 2008. s. 305.

- Koudelková, L., Crhová, J. Využití pro seal laryngeální masky u laparoskopických výkonů v dětské chirurgii. In Novinky v anesteziologii, intenzivní medicíně a léčbě bolesti 2008. Praha: Galén, 2008. s. 261.
- Michálek, J., Kýr, M., Hrstková, H., Bartošová, D., Klimovič, M., Fedora, M., Hubáček, J. Polymorfismus genu pro BPI a IL-6 rozhoduje o průběhu septického stavu.. In Sborník abstrakt VIII. Českého pediatrického kongresu s mezinárodní účastí Jihlava 2008. Jihlava: 2008. s. 397.
- Šeda, M., Klimovič, M., Fedora, M., Dominik, P. Terapie refrakterní nitrolební hypertenze u dětských kraniotraumat na KDAR v letech 2000-2008. In Novinky v anesteziologii, intenzivní medicíně a léčbě bolesti. Praha: Galén, 2008. s. 323.
- Štěpánková, D., Schröderová, I., Valášková, I., Grochová, I., Prášilová, Š. Malignant Hyperthermia in Czech Republic - What's new? In Sborník abstract - 27th Annual Meeting of the MH Group, May 28-30, 2008, Lund/Kopenhagen, Sweden.: 2008. s. 397.
- Žurek, J., Marek, L., Košut, P., Košinová, L., Koudelková, L., Kýr, M., Fedora, M. Hyperfosforylovaný neurofilamentový H-protein, NSE a S 100B v séru u traumatického poranění mozku dětí. In Sborník abstraktů přednášek. II. česko-slovenský kongres intenzivní medicíny a 13. Minářovy dny. Plzeň: Euroverlag, s. r. o., 2008. s. 67.

Článek v časopise

- Fedora, M. Novinky v UPV v pediatrii. Anesteziologie a intenzivní medicína, 2008, roč. 19, č. 1, s. 16-18.
- Průcha, M., Fedora, M. Imunopatogeneze sepse. Anesteziologie a intenzivní medicína, 2008, roč. 19, č. 5, s. 269-278.
- Žurek, J., Košinová, L., Košut, P., Marek, L., Koudelková, L., Dominik, P., Fedora, M. Klasifikace infekcí v intenzivní péči, srovnání inkubační doby a nosičství. Anesteziologie a intenzivní medicína, 2008, roč. 19, č. 2, s. 91-95.



Klinika dětské chirurgie, ortopedie a traumatologie

Vedoucí zaměstnanci

a) Přednosta	prof. MUDr. Petr Gál, Ph.D., MBA
b) Primář	MUDr. Otakar Teyschl MUDr. Šimon Ondruš MUDr. Pavel Zerhau, CSc. MUDr. Jiří Ventruba, CSc. MUDr. Jiří Tůma, CSc. Bc. Marta Sauerová
c) Vrchní sestra/vrchní laborant	

Lékaři a SZP

2008

a) Celkový přepočtený počet pracovníků k 31. 12.	117,7
b) Počet ambulantních pracovníků lékařů	5,1
c) Počet ambulantních pracovníků SZP	15
d) Počet lékařů na lůžkových odděleních	18,29
e) Počet SZP na lůžkových odděleních	64,71
f) Počet pracovníků laboratoře kliniky či oddělení LM + VŠ	0
g) Počet pracovníků laboratoře kliniky či oddělení SZP	0
h) Počet pracovníků SVLS LM + VŠ	0
i) Počet pracovníků SVLS SZP	0
j) Počet hospitalizovaných na jedno LM	267,72
k) Počet hospitalizovaných na jednoho SZP	75,72
l) Počet lůžek obsazených na jedno LM	2,51
m) Počet lůžek obsazených na jednoho SZP	0,71
n) Počet lůžek obsazených standardních na jedno LM	1,93
o) Počet lůžek obsazených standardních na jednoho SZP	1,02
p) Počet lůžek obsazených intenzivních na jedno LM	2,21
r) Počet lůžek obsazených intenzivních na jednoho SZP	0,31

Postgraduální vzdělání

2008

a) Ukončené atestace lékařů, JOP VŠ	-
b) Specializovaná způsobilost lékařů	-
c) SPV NLZP	2
d) Ph.D. studium studující	-
e) MBA	1
f) Bc.	1
g) Mgr.	

Zahraněčně-studijní pobyty

Místo pobytu

Doba pobytu (dny)

1) Doc. MUDr. Juraj Strmeň, CSc	SR	3
2) MUDr. Jiří Ventruba, CSc.	SR	3
3) MUDr. Pavel Zerhau, CSc.	SR	4
4) MUDr. Štěpánka Bibrová, Ph.D.	SR	4
5) MUDr. Bronislav Hnilička	SR	4
6) MUDr. Jan Hnilička	SR	4
7) Eva Šponerová	SR	4
8) Bc. Marie Chlumecká	SR	4
9) MUDr. Ladislav Plánka, Ph.D.	SR	3
10) MUDr. David Starý	SR	3
11) MUDr. Milan Horák	SR	3
12) doc. MUDr. Jan Poul, CSc.	Polsko	5
13) MUDr. Ladislav Plánka, Ph.D.	Francie	4
14) MUDr. Vladimír Bartl, CSc.	SR	3
15) MUDr. Ladislav Plánka, Ph.D.	VB	14
16) MUDr. Jiří Ventruba, CSc.	Německo	5

17) MUDr. Ladislav Plánka, Ph.D.	Německo	4
18) MUDr. David Starý	Německo	4
19) MUDr. Ladislav Plánka, Ph.D.	Nizozemsko	3
20) MUDr. Ladislav Plánka, Ph.D.	USA	15
21) MUDr. Jiří Ventruha, CSc.	Jihoaf. R	9
22) MUDr. Ladislav Plánka, Ph.D.	Švýcarsko	6
23) MUDr. David Starý	Francie	4
24) MUDr. Ladislav Plánka, Ph.D.	Francie	4
25) MUDr. Ladislav Plánka, Ph.D.	Itálie	2
26) MUDr. Zdeněk Mackerle	SR	5
27) MUDr. Ladislav Plánka, Ph.D.	Švýcarsko	5

Grantové studie

2008

a) IGA	1
b) GAČR	-
c) IGF	-
d) MŠMT	-
e) Evropské projekty	1
f) Celkem	2

Počty výkonů - a) Lůžková část

2008

a) Průměrný počet lůžek	113
b) Celkový počet hospitalizovaných pacientů	4897
c) Počet zemřelých	1
d) Průměrná ošetrovací doba	3,43
e) Průměrný počet neobsazených lůžek přepočtený na jeden kalendářní den	55,13
f) Rehospitalizace	126
g) Reoperace	106
h) Letalita	0,2
i) Prostož lůžka	2,6

Počty výkonů - b) Ambulantní část

2008

a) Počty vyš. příj. amb	9265
b) Počty vyš. spec. amb	65306
c) Počet ambul. konz.	0
d) Počet lůž. konz.	0
e) Počet vyš. vč. konz./poč. LM	1218,48
f) Počet LM Ambulance	5,1
g) Počet ambulantních vyšetření včetně konziliárních	74571

Hlavní diagnózy - a) U hospitalizovaných pacientů

Procentuální výskyt

1) Nitrolební poranění	6
2) Tříselná kýla	5
3) Jiná ortopedická následná péče	5
4) Chr.nem.mandlí a adenoid.tkáně	5
5) Břišní a pánevní bolest	5
6) Nesestouplé varle	5
7) Akutní apendicitida	5
8) Zlomenina lokte a předloktí	5
9) Zlomenina ramene a paže	3
10) Obstrukt. a refluxní uropatie	2

Hlavní diagnózy - b) U ambulantních pacientů

Procentuální výskyt

1) Screen.vyš. sp.na j.nem.a por.	22
2) Břišní a pánevní bolest	8
3) Zlomenina lokte a předloktí	7
4) Povrchní poranění hlavy	6
5) J. získané deformity končetin	6

6) Povrch.poranění zápěstí a ruky	6
7) Povrch.por.kotníku a nohy	5
8) Zlomenina zápěstí a ruky	4
9) Jiné poruchy kloubů, NJ	4
10) Vrozené deformity kyčle	4
11) Lux.,dist.kl.a vazů kot.a nohy	4
12) Zlomenina ramene a paže	3
13) Otevřená rána hlavy	3
14) Vrozené deformity nohou	3
15) Vym.,podvr.,nat.kl.,vaz.kolena	3
16) Skolióza	3
17) Hypertr.předkož.fim.a parafim.	2
18) Dorzalgie	2
19) Povrchní poranění bérce	2
20) Vymk.,podvrt.kl.,va.záp.a ruky	2

Ekonomické ukazatele

2008

a) Průměrné náklady na OD standard	3332,65
b) Průměrné náklady na OD JIP	8485,6
c) Průměrné výnosy na OD standard	1914,28
d) Průměrné výnosy na OD JIP	8826,24
e) Průměrné výnosy na amb. pacienta	259,67
f) Průměrné náklady na amb. pacienta	227,94
g) Průměrné náklady na hosp. pacienta standard	10033,11
h) Průměrné náklady na hosp. pacienta JIP	69607,74
i) Průměrné výnosy na hosp. pacienta standard	5763,04
j) Průměrné výnosy na hosp. pacienta JIP	72402,03
k) Průměrné náklady na lékařské místo	4187544,72
l) Průměrné výnosy na lékařské místo	2867024,88
m) Průměrné náklady na lékařské místo + VŠ	4187544,72
n) Průměrné výnosy na lékařské místo + VŠ	2867024,88
o) Průměrné náklady na SZP	1296432,24
p) Průměrné výnosy na SZP	887609,28
q) Celkové náklady	104634181
r) Celkové výnosy	71638350,88
s) Nákladová rentabilita	-31,53
u) HV	-32995830,12

Publikace

Abstrakt v časopise

- Brichtová, E., Mackerle, Z., Zapletal, O., Bartlová, L. Rozsáhlý cerebelární iktus u dětské pacientky. České a slovenské neurologii a neurochirurgii, 2008, roč. 17/104, Suppl., s. 47.
- Lipina, R., Nováčková, L., Podešvová, H., Brichtová, E., Reguli, S. Relation between TGF beta 1 CSF levels and ETV outcome in premature newborns with posthemorrhagic hydrocephalus. Child's Nervous System, 2008, roč. 24, č. 5, s. 641.
- Pavelka, Z., Brichtová, E., Křen, L., Skotáková, J., Oltová, A., Šlampa, P., Zitterbart, K., Štěrba, J. Radioterapií indukovaný glioblastom u dítěte léčeného pro meduloblastom mozečku. Klinická onkologie, 2008, roč. 21, č. 1, s. 31.
- Plánka, L., Starý, D., Gál, P. Neonatal brain injury prevention in the Czech Republic. Early Human Development, 2008, 136.
- Poul, J. Leggova-Calvého-Perthesova choroba- výsledky operační léčby za posledních 20 let. Acta Chirurgiae Orthopaedicae et Traumatologiae Českoslovaca, 2008, roč. 75.
- Ventrubá, J., Procházka, J., Mach, V. Možnosti operace pod MR skioskopií. Česká a slovenská neurologie a neurochirurgie, 2008, roč. 71/104, Suppl.
- Ventrubá, J., Procházka, J., Mach, V. Surgery under MR Skioskopia. Provided on 36th Annual Meeting of the International Society for Pediatric Neurosurgery. Child's Nervous System, 2008, roč. 24, č. 5.

Článek v časopise

- Brauner, R., Ryšavá, M. Elektromagnetická terapie Bener 3000 a její využití v léčbě bolestivých stavů. Bolest, 2008, roč.11, suppl. 2.
- Brichtová, E. Analýza souboru pacientů s kraniocerebrálním poraněním léčeným na Pracovišti dětské medicíny FN Brno v období let 2000- 2007. Česká a slovenská neurologie a neurochirurgie, 2008, roč. 71/104, č. 4, s. 466-471.
- Brichtová, E., Kozák, L. Apolipoprotein E genotype and traumatic brain injury in children - Association with neurological outcome. Child's Nervous System, 2008, roč. 24, č. 3, s. 349-356.
- Hnilička, B., Bartl, V., Bibrová, Š. Zevní fixátor v dětském věku. Úrazová chirurgie, 2008, roč. 16, č. 4, s. 84-87.
- Micková, A., Tomanková, K., Kolarova, L., Bajgar, R., Kolar, P., Plencner, M., Jakubova, R., Kolarova, L., Plánka, L., Nečas, A., Amler, E. Ultrasonic Shock-Wave as a Control Mechanism for Liposome Drug Delivery System for Possible Use in Scaffold Implanted to Animals with Iatrogenic Articular Cartilage Defects. Acta Veterinaria Brno, 2008, roč. 77, č. 2, s. 285-290.
- Nečas, A., Plánka, L., Srnc, R., Raušer, L., Urbanová, L., Lorenzová, J., Crha, M., Jančár, J. Biomaterials and Stem Cells in the Treatment of Articular Cartilage, Meniscal,

- Physéal, Bone, Ligamentous and Tendineous Defects. *Acta Veterinaria Brno*, 2008, roč. 77, č. , s. 277-284.
- Pavelka, Z., Brichtová, E. Radioterapií indukovaný glioblastom u dítěte léčeného pro meduloblastom mozečku. *Klinická onkologie*, 2008, roč. 21, č. 1, s. 31-34.
 - Pavelka, Z., Zitterbart, K., Pavlík, T., Křen, L., Ventruba, J., Skotáková, J., Šlampa, P., Štěrba, J. Difúzní gliomy mozkového kmene u dětí: noční měra dětského onkologa. *Česká a slovenská neurologie a neurochirurgie*, 2008, roč. 71/104, č. 1, s. 41-46.
 - Pavelka, Z., Zitterbart, K., Pavlík, T., Šlampa, P., Ventruba, J., Brichtová, E., Smrčka, M., Paleček, T., Jakubec, J., Houdek, M., Křen, J., Skotáková, J., Ošlejšková, H., Turbová, T., Štěrba, J. Výsledky léčby gliomů nízkého stupně malignity u dětí (retrospektivní analýza dat). *Česká a slovenská neurologie a neurochirurgie*, 2008, roč. 71/104, č. 2, s. 206-214.
 - Pavelka, Z., Zitterbart, K., Ventruba, J., Brichtová, E., Ošlejšková, H., Skotáková, J., Pavlík, T., Křen, L., Votava, M., Šlampa, P. Difúzní gliomy mozkového kmene u dětí: noční měra dětského onkologa. (Souhrn literatury a vlastní zkušenosti). *Česká a slovenská neurologie a neurochirurgie*, 2008, roč. 71/104, č. 1, s. 41-46.
 - Plánka, L., Bartl, V., Škvařil, J., Jochymek, J., Gál, P. Poranění růstové ploténky distální tibie v dětském věku - epidemiologická studie. *Úrazová chirurgie*, 2008, roč. 16, č. 4.
 - Plánka, L., Gál, P., Kecová, H., Klíma, J., Hlučilová, J., Filová, E., Amler, E., Krupa, P., Křen, L., Srnec, R., Urbanová, L., Lorenzová, J., Nečas, A. Allogeneic and autogenous transplantations of MSCs in treatment of the physéal bone bridge in rabbits. *BMC Biotechnology*, 2008, roč. 8, s. 70.
 - Plánka, L., Ondruš, Š., Škvařil, J., Starý, D., Gál, P. Použití biodegradabilních materiálů v léčbě kostních cyst u dětí. *Rozhledy v chirurgii*, 2008, roč. 87, č. 11, s. 585-589.
 - Plánka, L., Starý, D., Srnec, R., Nečas, A., Gál, P. Nové možnosti v léčbě poúrazových defektů kloubní chrupavky. *Rozhledy v chirurgii*, 2008, roč. 87, č. 1, s. 42-45.
 - Plánka, L., Starý, D., Škvařil, J., Gál, P. Národní registr úrazů (R). *Úrazová chirurgie*, 2008, roč. 16, č. 3, s. 65-68.
 - Plánka, L., Starý, D., Tůma, J., Macháček, R., Gál, P. Laparoscopic versus laparotomic appendectomy for generalized peritonitis in children. *Scripta Medica*, 2008, roč. 82, č. 3.
 - Plánka, L., Škvařil, J., Starý, D., Jochymek, J., Gál, P. Physéal injuries of distal femur in children. *Scripta Medica*, 2008, roč. 82, č. 2, s. 62 – 67
 - Poul, J., Tůma, J., Bajarová, J. Video-assisted gastrocnemius-soleus and hamstring lengthening in cerebral palsy patients. *Journal of Pediatric Orthopaedics. Part B*, 2008, roč. 17, č. 2, s. 81-84.
 - Repko, M., Horký, D., Krbec, M., Chaloupka, R., Brichtová, E., Lauschova, I. The role of the autonomic nervous system in the etiology of idiopathic scoliosis. Prospective electronmicroscopic and morphometric study. *Child's Nervous System*, 2008, roč. 24, č. 6, s. 731 -734.
 - Starý, D., Tůma, J., Plánka, L., Gál, P. Corrosive injuries of the oesophagus and stomach in children. *Scripta Medica*, 2008, roč. 82, č. 2, s. 69-75.
 - Škvařil, J., Plánka, L., Jochymek, J., Gál, P. Poranění růstové zóny proximální tibiální epifýzy v dětském věku a možnosti jejich léčby. *Rozhledy v chirurgii*, 2008, roč. 87, č. 11, s. 605-608.
 - Vondráček, P., Ošlejšková, H., Kepák, T., Mazánek, P., Štěrba, J., Ryšavá, M., Gál, P. Efficacy of Pregabalin in Neuropathic Pain in Paediatric Oncological Patients. *European Journal Paediatric Neurology*, 2008, roč. 12.
 - Zerhau, P., Gerychová, R., Husár, M. Spontaneous fetal urinary bladder perforation and urinary ascites solved by peritoneoamniotic shunting. *Przeglad Chirurgii Dzieci-eczej*, 2008, roč. 3, č. 1.
 - Zerhau, P., Husár, M., Tůma, J. Kontinentní nálevové stoma u dětí s dysfunkcí pánevních orgánů. *Rozhledy Chirurgie*, 2008, roč. 87, č. 11, s. 593-595.
 - Zitterbart, K., Magnová, O., Hřivňáčková, J., Ventruba, J., Pavelka, Z. Kraniofaryngom – diagnosticko-terapeutický postup. *Česko-slovenská pediatrie*, 2008, roč. 63, č. 7-8, s. 424-424.

Odborná kniha

- Brichtová, E. *Kraniocerebrální poranění v dětském věku*. 1. vyd. Praha: Triton, 2008. 140 s.
- Gál, P., Nečas, A., Plánka, L. *Experimental work at the growth plate*. 1. vyd. Brno: CCB s.r.o., 2008. 146 s. 978-80-85825-61-9.



Klinika dětské neurologie

Vedoucí zaměstnanci

a) Přednosta	-
b) Primář	MUDr. Hana Ošlejšková, Ph.D.
c) Vrchní sestra/vrchní laborant	Jitka Krajčová

Lékaři a SZP

2008

a) Celkový přepočtený počet pracovníků k 31. 12.	34,85
b) Počet ambulantních pracovníků lékařů	3,54
c) Počet ambulantních pracovníků SZP	8,36
d) Počet lékařů na lůžkových odděleních	6,95
e) Počet SZP na lůžkových odděleních	9,74
f) Počet pracovníků laboratoře kliniky či oddělení LM + VŠ	0
g) Počet pracovníků laboratoře kliniky či oddělení SZP	0
h) Počet pracovníků SVLS LM + VŠ	0
i) Počet pracovníků SVLS SZP	0
j) Počet hospitalizovaných na jedno LM	179,88
k) Počet hospitalizovaných na jednoho SZP	128,4
l) Počet lůžek obsazených na jedno LM	2,73
m) Počet lůžek obsazených na jednoho SZP	1,95
n) Počet lůžek obsazených standardních na jedno LM	1,86
o) Počet lůžek obsazených standardních na jednoho SZP	1,95
p) Počet lůžek obsazených intenzivních na jedno LM	0
r) Počet lůžek obsazených intenzivních na jednoho SZP	0

Nově získané vědeckopedagogické hodnosti

MUDr. Hana Ošlejšková	Nový titul: Ph.D.
MUDr. Jiří Vítek	Nový titul: Ph.D.
MUDr. Petr Vondráček, Ph.D.	Nový titul: doc.

Zahraněčně-studijní pobyty

Místo pobytu

Doba pobytu (dny)

1) MUDr. Hana Ošlejšková, Ph.D.	SR	2
2) MUDr. Eva Slouková	Polsko	5
3) MUDr. Miroslava Muchová	SR	4
4) MUDr. Hana Ošlejšková, Ph.D.	SR	4
5) MUDr. Jana Kučerová	SR	4
6) MUDr. Michal Ryzí	SR	4
7) MUDr. Martin Urbánek	Španělsko	6
8) MUDr. Pavlína Cahová	Španělsko	2
9) MUDr. Eva Slouková	Portugalsko	7
10) MUDr. Michal Ryzí	Španělsko	3
11) MUDr. Pavlína Cahová	Španělsko	3
12) MUDr. Hana Ošlejšková, Ph.D.	Německo	5
13) MUDr. Michal Ryzí	Německo	5
14) MUDr. Hana Ošlejšková, Ph.D.	SR	1

Grantové studie

2008

a) IGA	1
b) GAČR	-
c) IGF	-
d) MŠMT	-
e) Evropské projekty	-
f) Celkem	1

Počty výkonů - a) Lůžková část

2008

a) Průměrný počet lůžek	30
b) Celkový počet hospitalizovaných pacientů	1251
c) Počet zemřelých	0
d) Průměrná ošetrovací doba	5,55
e) Průměrný počet neobsazených lůžek přepočteny na jeden kalendářní den	11,02
f) Rehospitalizace	22
g) Reoperace	0
h) Letalita	0
i) Prostož lůžka	3,1

Počty výkonů - b) Ambulantní část

2008

a) Počty vyš. příj. amb	938
b) Počty vyš. spec. amb	16653
c) Počet ambul. konz.	0
d) Počet lůž. konz.	0
e) Počet vyš. vč. konz./poč. LM	414,1
f) Počet LM Ambulance	3,54
g) Počet ambulantních vyšetření včetně konziliárních	17591

Hlavní diagnózy - a) U hospitalizovaných pacientů

Procentuální výskyt

1) Epilepsie - padoucnice	35
2) Křeče, nezařazené jinde	10
3) Jiné syndromy bolesti hlavy	7
4) Jiné poruchy mozku	7
5) Pervazivní vývojové poruchy	4
6) Migréna	3
7) Mdloba - synkopa a kolaps	3
8) Ned.předp. norm. fyziol.vývoje	2
9) Hyperkinetické poruchy	2
10) Primární poruchy svalů	2

Ekonomické ukazatele

2008

a) Průměrné náklady na OD standard	2475,08
b) Průměrné náklady na OD JIP	-
c) Průměrné výnosy na OD standard	1164,02
d) Průměrné výnosy na OD JIP	-
e) Průměrné výnosy na amb. pacienta	817,58
f) Průměrné náklady na amb. pacienta	514,12
g) Průměrné náklady na hosp. pacienta standard	13746,07
h) Průměrné náklady na hosp. pacienta JIP	-
i) Průměrné výnosy na hosp. pacienta standard	6464,73
j) Průměrné výnosy na hosp. pacienta JIP	-
k) Průměrné náklady na lékařské místo	2478794,28
l) Průměrné výnosy na lékařské místo	1940050,56
m) Průměrné náklady na lékařské místo + VŠ	2206276,56
n) Průměrné výnosy na lékařské místo + VŠ	1726762,08
o) Průměrné náklady na SZP	1432496,4
p) Průměrné výnosy na SZP	1121156,04
q) Celkové náklady	27744111,65
r) Celkové výnosy	21714177,26
s) Nákladová rentabilita	-21,73
u) HV	-6029934,39

Publikace

Abstrakt v časopise

- Cahová, P., Ošlejšková, H., Ryzí, M., Skotáková, J., Štěrbá, J., Pavelka, Z. Symptomatické epileptické záchvaty u gliomatosis cerebri v dětském věku - kazuistika. Problematika epileptogeneze a antiepileptické terapii. Česká a slovenské neurologie a neurochirurgie, 2008, roč. 71/104, Suppl. 3, s. 15-16.

- Mičáková, L., Bednařík, J., Ošlejšková, E., Papež, J., Prokešová, J., Dolina, J. Spektrální analýza variability srdeční frekvence a elektrogastrografie - metody popisující funkce autonomního nervového systému. Česká a slovenská neurologie a neurochirurgie, 2008, roč. 71/104, Suppl. 2, s. 621-622.
- Mičáková, L., Bednařík, J., Ošlejšková, E., Papež, J., Prokešová, J., Dolina, J. Autonomní diabetická neuropatie v oblasti kardiovaskulární a gastrointestinální. Česká a slovenská neurologie a neurochirurgie, 2008, roč. 71/104, Suppl., s. 622-623.
- Sedláčková, J., Stehlíková, K., Hermanová, M., Vondráček, P., Fajkusová, L. Quantitative analysis of CAPN3 and DMD transcripts: Involvement of nonsense-mediated mRNA decay. Neuromuscular Disorders, 2008, roč. 18, č. 9-10, s. 816.
- Slouková, E., Ošlejšková, H., Magner, M., Honzík, T., Zeman, J., Šoukalová, J. Kazuistika - tříletý chlapec s neuronální ceroidlipofuscinózou. Česká a slovenská neurologie a neurochirurgie, 2008, roč. 71/104, Suppl. 3, s. 10.
- Vohánka, S., Ošlejšková, H., Slouková, E. Vyhledávání Pompeho nemoci v dospělé populaci ČR. Česká a slovenská neurologie a neurochirurgie, 2008, roč. 71/104, suppl. 3, s. 577.
- Vohánka, S., Ošlejšková, H., Slouková, E., Fartelová, J. Projekt vyhledávání Pompeho nemoci v ČR pomocí metody suché kapky. Česká a slovenská neurologie a neurochirurgie, 2008, roč. 71/104, Suppl. 3, s. 631.

Abstrakt ve sborníku

- Autrata, R., Vybíralová, S., Krejčířová, I., Ošlejšková, H., Vondráček, P., Skotáková, J. Neuritis optica u dětí - dlouhodobé klinické sledování. In Sborník XVI. výročního sjezdu české oftalmologické společnosti. Hradec Králové: Nucleus, 2008. s. 112.
- Cahová, P., Ošlejšková, H., Pavelka, Z., Lokaj, P., Kepák, T., Štěrba, J., Hájek, M., Ventruha, J. Efekt hyperbarické oxygenoterapie u pacientů léčených v letech 1998-2008 na Klinice dětské onkologie FN Brno: Retrospektivní hodnocení objektivně neurologického nálezu. In Sborník abstrakt. I. Ostravské dny hyperbarické medicíny. 2008. sekce 1-2. Ostrava: 2008.
- Cahová, P., Ošlejšková, H., Ryzí, M., Pavelka, Z., Štěrba, J., Skotáková, J. Symptomatic seizures in gliomatosis cerebri and antiepileptic treatment. In Abstracts of the 12th Congress of the EFNS, Madrid, Spain. Madrid: 2008. s. 309.
- Cahová, P., Ošlejšková, H., Ryzí, M., Pavelka, Z., Štěrba, J., Skotáková, J. Gliomatosis cerebri manifestující se symptomatickými epileptickými záchvaty a problematika antiepileptické terapie. In Edukační sborník XXXII. Brněnské onkologické dny 2008, Brno. Brno: 2008. s. 390-392.
- Mičáková, L., Bednařík, J., Prokešová, J., Dolina, J., Ošlejšková, E., Papež, J. Autonomní diabetická neuropatie v oblasti kardiovaskulární a gastrointestinální. In Sborník abstrakt z 1. Českého a slovenského neuromuskulárního kongresu. Brno: 2008.
- Muchová, M., Ošlejšková, H. Využití somatosensorických evokovaných potenciálů u vážných mozkových pranění v dětském věku - přehled problematiky. In Sborník abstract. 42. slovensko-české dny dětské neurologie, 22-24.5.2008 Nový Smokovec, Slovenská republika: 2008. s. 22-24.
- Muchová, M., Ošlejšková, H. Vzácný intraspinalní teratom u 14-ti měsíčního chlapce: kazuistika. In Sborník abstract. 42. slovensko-české dny dětské neurologie, 22-24.5.2008 Nový Smokovec, Slovenská republika. Nový Smokovec: 2008. s. 17.
- Ošlejšková, H. Informace o projektu vyšetření Pompeho nemoci u vysoce rizikové populace dětí a mladistvých v ČR. In Abstrakty 42. slovensko-české dny dětské neurologie, Starý Smokovec, Slovensko, 22-24.5.2008.: 2008. s. 12.
- Ošlejšková, H. Neepileptické projevy imitující epilepsii u novorozeneckém, kojeneckém a batolecím věku. In Abstrakty 42. slovensko-české dny dětské neurologie, Starý Smokovec, Slovensko, 22-24.5.2008.: 2008. s. 13.
- Ryzí, M., Ošlejšková, H. Fotosensitivní epilepsie v dětství. In Sborník abstrakt 22. Český a slovenský neurologický sjezd: 2008. s. 10.
- Ryzí, M., Ošlejšková, H. Fotosensitivní epilepsie. In Abstrakty 42. slovensko-české dny dětské neurologie, Starý Smokovec. Starý Smokovec: 2008. s. 14.
- Ryzí, M., Ošlejšková, H., Šoukalová, J., Vávrová, V., Vilémová, M. Focal seizures in patient with syndrome of inverted duplication of pericentromeric chromosome 15. In Abstracts from the 8th European congress on epileptology Berlin, 21-25.9.08. Berlin: 2008. s. 256.
- Vohánka, S., Ošlejšková, H., Slouková, E., Fartelová, J. Projekt vyhledávání Pompeho nemoci v ČR pomocí metody suché kapky. In Sborník abstrakt Neuromuskulární kongres. Brno: 2008.
- Vondráček, P., Hermanová, M., Fajkusová, L. Kongenitální svalové dystrofie. In Sborník abstrakt Neuromuskulární kongres. 19. neuromuskulární sympozium. Brno, 23.-24.5.2008. Brno: 2008.

Článek v časopise

- Muchová, M., Ošlejšková, H. Specifika migrén v dětském věku. Pediatrie pro praxi, 2008, roč. 9, č. 2, s. 93-97.
- Ošlejšková, H., Horinová, V., Štěrba, J., Pavelka, Z., Babovic-Vuksanovic, D., Dubska, L., Valík, D. Malignant Intracranial Germinoma in Smith-Lemli-Opitz Syndrome: Cholesterol Homeostasis Possibly Connecting Morphogenesis and Cancer Development. Journal of Pediatric Hematology/Oncology, 2008, roč. 30, č. 9, s. 689-691.
- Ošlejšková, H., Kuba, R., Brzdil, M., Kalina, M., Procházková, T., Hovorka, J., Nežádal, T., Hadač, J., Brožová, K., Sebroňová, V., Komárek, V., Marusič, P., Zárubová, J., Rektor, I. Vagus nerve stimulation: Longitudinal follow-up of patients treated for 5 years. Seizure, 2008, roč. 17.
- Ošlejšková, H., Kuba, R., Brzdil, M., Novák, Z. Dlouhodobá účinnost resekčních epileptochirurgických zákroků 5 let od operace. Neurologie pro praxi, 2008, roč. 9, č. 3, s. 166-170.
- Ošlejšková, H., Makovská, Z., Dušek, L., Pejčochová, J., Autrata, R., Šlapák, I. Complicated Relationships between Autism with Regression and Epilepsy. Neuroendocrinology Letters, 2008, roč. 29, č. 4, s. 558-570.
- Pavelka, Z., Zitterbart, K., Pavlík, T., Ventruha, J., Brichtová, E., Ošlejšková, H., Štěrba, J., Skotáková, J., Šlampa, P., Smrčka, M., Paleček, T., Jakubec, J., Houdek, M., Křen, L., Turbová, T. Výsledky léčby gliomů nízkého stupně malignity u dětí (retrospektivní analýza dat). Česká a slovenská neurologie a neurochirurgie, 2008, roč. 71/104, č. 2, s. 206-214.
- Pavelka, Z., Zitterbart, K., Ventruha, J., Brichtová, E., Ošlejšková, H., Skotáková, J., Pavlík, T., Křen, L., Votava, M., Šlampa, P. Difúzní gliomy mozku u dětí: noční měra dětského onkologa. (Souhrn literatury a vlastní zkušenosti). Česká a slovenská neurologie a neurochirurgie, 2008, roč. 71/104, č. 1, s. 41-46.
- Ryzí, M., Ošlejšková, H. Rufinamid nová možnost v léčbě Lennoxova-Gastautova sy. Farmakoterapie, 2008, roč. 4, č. 6, s. 586-587.
- Vítek, J. Epilepsie jako chronické onemocnění - pro rodiče a učitelky MŠ integrovaných dětí. Předškolská výchova, 2008, č. 6, s. 31-35.
- Vodičková, K., Autrata, R., Řehůřek, J., Ošlejšková, H. Long term outcomes of chronic abducens palsy surgical treatment in children and adults. Česká a slovenská oftalmologie, 2008, roč. 64, č. 5, s. 197-198.
- Vondráček, P., Ošlejšková, H., Kepák, T., Mazánek, P., Štěrba, J., Ryšavá, M., Gál, P. Efficacy of Pregabalin in Neuropathic Pain in Paediatric Oncological Patients. European Journal Paediatric Neurology, 2008, roč. 12.

Odborná kniha

- Ošlejšková, H. Vybrané kapitoly z dětské neurologie. 1. vyd. Brno: Národní centrum ošetřovatelství a nelékařských zdravotnických oborů, 2008. 143 s. 978-80-7013-479-5

Příspěvek do odborné knihy

- Cahová, P. Mозkové nádory v dětském věku. In Ošlejšková, H. Vybrané kapitoly z dětské neurologie. 1. vyd. Brno: NCO NZO, 2008. s. 131-143.
- Drbalová, L. Klinická neurofyziologie, příprava dítěte k vyšetření. In Ošlejšková, H. Vybrané kapitoly z dětské neurologie. 1. vyd. Brno: NCO NZO, 2008. s. 37-42.
- Dvořáková, M., Krajčová, J. Ošetrovatelská péče na klinice dětské neurologie LF MU a FN Brno. In Ošlejšková, H. Vybrané kapitoly z dětské neurologie. 1. vyd. Brno: NCO NZO, 2008. s. 23-36.
- Ryzí, M. Indikace a význam elektrofyziologického vyšetření. In Ošlejšková, H. Vybrané kapitoly z dětské neurologie. 1. vyd. Brno: NCO NZO, 2008. s. 43-50.
- Vacuška, M. Novorozenecká neurologie. In Ošlejšková, H. Vybrané kapitoly z dětské neurologie. 1. vyd. Brno: NCO NZO, 2008. s. 5-11.
- Vacuška, M., Vacuškova, M. Psychomoorický vývoj dítěte. In Ošlejšková, H. Vybrané kapitoly z dětské neurologie. 1. vyd. Brno: NCO NZO, 2008. s. 13-22.
- Vítek, J. Edukativní přístup k získávání specifických kompetencí v pregraduální přípravě speciálních pedagogů. In Bartoňová, M. Vzdělávání žáků se specifickými vzdělávacími potřebami. 1. vyd. Brno: Paido, 2008. s. 49-63.

- Vítěk, J. Status epilepticus u dětí a adolescentů jako život ohrožující stav. In Muhlpacher, P. Speciální pedagogika v interdisciplinárních a multidisciplinárních souvislostech. 1. vyd. Brno: MSD, 2008. s. 114-153.
- Vondráček, P. Nervosvalová onemocnění v dětském věku. In Ošlejšková, H. Vybrané kapitoly z dětské neurologie. 1. vyd. Brno: NCO NZO, 2008. s. 109-130.



Klinika dětské onkologie

Vedoucí zaměstnanci

a) Přednosta	prof. MUDr. Jaroslav Štěrba, Ph.D.
b) Primář	MUDr. Viera Bajčiová, CSc.
c) Vrchní sestra/vrchní laborant	Martina Petlachová

Lékaři a SZP

2008

a) Celkový přepočtený počet pracovníků k 31. 12.	75,55
b) Počet ambulantních pracovníků lékařů	3,08
c) Počet ambulantních pracovníků SZP	6,9
d) Počet lékařů na lůžkových odděleních	7,24
e) Počet SZP na lůžkových odděleních	43,37
f) Počet pracovníků laboratoře kliniky či oddělení LM + VŠ	0
g) Počet pracovníků laboratoře kliniky či oddělení SZP	0
h) Počet pracovníků SVLS LM + VŠ	0
i) Počet pracovníků SVLS SZP	0
j) Počet hospitalizovaných na jedno LM	188,52
k) Počet hospitalizovaných na jednoho SZP	31,44
l) Počet lůžek obsazených na jedno LM	2,55
m) Počet lůžek obsazených na jednoho SZP	0,43
n) Počet lůžek obsazených standardních na jedno LM	1,12
o) Počet lůžek obsazených standardních na jednoho SZP	0,54
p) Počet lůžek obsazených intenzivních na jedno LM	3,86
r) Počet lůžek obsazených intenzivních na jednoho SZP	0,37

Nově pořízené přístroje nad 100 000 Kč

Cena

Zdroj financí

1) DLAHA MOTOROVA REHABILITACNI	137885	Dar
2) PRISTROJ PRO MERENI OTOAKUSTICKYCH EMISI	197290	Dar

Zahraněčně-studijní pobyty

Místo pobytu

Doba pobytu (dny)

1) prof. MUDr. Jaroslav Štěrba, Ph.D.	Francie	3
2) prof. MUDr. Jaroslav Štěrba, Ph.D.	Skotsko	2
3) prof. MUDr. Jaroslav Štěrba, Ph.D.	USA	8
4) prof. MUDr. Jaroslav Štěrba, Ph.D.	Belgie	1
5) MUDr. Tomáš Kepák	Německo	6
6) MUDr. Karel Zitterbart	Řecko	6
7) prof. MUDr. Jaroslav Štěrba, Ph.D.	USA	8
8) MUDr. Viera Bajčiová, CSc.	USA	8
9) MUDr. Peter Múdry	USA	8
10) MUDr. Karel Zitterbart	USA	8
11) MUDr. Tomáš Kepák	Rakousko	3
12) Ing. Daniela Kodytková	Rakousko	3

Grantové studie

2008

a) IGA	3
b) GAČR	1
c) IGF	1
d) MŠMT	-
e) Evropské projekty	-
f) Celkem	5

Počty výkonů - a) Lůžková část

2008

a) Průměrný počet lůžek	32
b) Celkový počet hospitalizovaných pacientů	1366
c) Počet zemřelých	2

d) Průměrná ošetrovací doba	4,95
e) Průměrný počet neobsazených lůžek přepočtený na jeden kalendářní den	13,53
f) Rehospitalizace	347
g) Reoperace	122
h) Letalita	1,46
i) Prostož lůžka	2,8

Počty výkonů - b) Ambulantní část

2008

a) Počty vyš. příj. amb	246
b) Počty vyš. spec. amb	8363
c) Počet ambul. konz.	0
d) Počet lůž. konz.	0
e) Počet vyš. vč. konz./poč. LM	232,68
f) Počet LM Ambulance	3,083
g) Počet ambulantních vyšetření včetně konziliárních	8609

Hlavní diagnózy - a) U hospitalizovaných pacientů

Procentuální výskyt

1) Jiná lékařská péče	14
2) Násl.vyš.po léčbě zhoub.novot.	11
3) Jiná septikémie	7
4) Jiné pooperační stavy	6
5) Agranulocytóza	5
6) Lymfoidní leukémie	5
7) Zhoubný novotvar mozku	4
8) N nej.n.nezn.ch.j.a NS lokali.	4
9) Vyšetření a pozor.z jin.důvodů	3
10) Lék.poz.,hod.pro pod.na n.a s.	3

Hlavní diagnózy - b) U ambulantních pacientů

Procentuální výskyt

1) Lymfoidní leukémie	25
2) Zhoubný novotvar mozku	15
3) Násl.vyš.po léčbě zhoub.novot.	11
4) ZN retroperitonea a peritonea	6
5) ZN jiné pojivové a měkké tkáně	5
6) ZN kosti a kl.chrupavky konč.	5
7) Myeloidní leukémie	4
8) N nej.n.nezn.ch.j.a NS lokali.	4
9) Hodgkinova nemoc	4
10) ZN kosti a kl.chr.j.a NS lok.	3
11) ZN míchy,mozk.nervů a j.č.CNS	3
12) ZN ledviny mimo pánevníku	2
13) On.post.lymforet.tk.a RHC sys.	2
14) ZN j.a nepřes.urč.lokalizací	2
15) Perif.a kož.T-buněčné lymfomy	2
16) ZN jater a intrahepat.žluč.c.	2
17) Ne-Hodgkinův (difúzní) lymfom	2
18) ZN vaječníku	1
19) Zhoubný novotvar varlete	1
20) ZN průdušky - bronchu a plíce	1

Ekonomické ukazatele

2008

a) Průměrné náklady na OD standard	8958,89
b) Průměrné náklady na OD JIP	14246,26
c) Průměrné výnosy na OD standard	3210,44
d) Průměrné výnosy na OD JIP	12777,8
e) Průměrné výnosy na amb. pacienta	677,83
f) Průměrné náklady na amb. pacienta	1157,48
g) Průměrné náklady na hosp. pacienta standard	24041,47

h) Průměrné náklady na hosp. pacienta JIP	196583
i) Průměrné výnosy na hosp. pacienta standard	8615,33
j) Průměrné výnosy na hosp. pacienta JIP	176319,91
k) Průměrné náklady na lékařské místo	8192797,68
l) Průměrné výnosy na lékařské místo	5501844,84
m) Průměrné náklady na lékařské místo + VŠ	7513441,8
n) Průměrné výnosy na lékařské místo + VŠ	5045625,72
o) Průměrné náklady na SZP	1866468,48
p) Průměrné výnosy na SZP	1253420,4
q) Celkové náklady	95691194,68
r) Celkové výnosy	64261089,34
s) Nákladová rentabilita	-32,85
u) HV	-31430105,34

Publikace

Abstrakt v časopise

- Brichtová, E., Pavelka, Z. Radiotherapy induced glioblastoma multiforme in the child treated for cerebellar medulloblastoma. *Child's Nervous System*, 2008, roč. 24, č. 5, s. 667.
- Cahová, P., Ošlejšková, H., Ryzí, M., Pavelka, Z., Štěřba, J., Skotáková, J. Symptomatic seizures in gliomatosis cerebri and antiepileptic treatment. *European Journal of Neurology*, 2008, roč. 15, Suppl. s. 309.
- Cahová, P., Ošlejšková, H., Ryzí, M., Skotáková, J., Štěřba, J., Pavelka, Z. Symptomatické epileptické záchvaty u gliomatosis cerebri v dětském věku - kazuistika. *Problematika epileptogeneze a antiepileptické terapii. Česká a slovenské neurologie a neurochirurgie*, 2008, roč. 71/104, Suppl. 3, s. 15-16.
- Kořístek, Z., Štěřba, J., Kepák, T., Navrátil, M., Mayer, J., Vorlíček, J. Odběry PBSC u dětí: 10 let zkušeností jednoho pracoviště. *Transfuzní hematologie dnes*, 2008, roč. 14, Suppl. 2, s. 54.
- Metzler, M., Stage, M., Harder, L., Mendelová, D., Zuna, J., Fronkova, E., Meyer, C., Flohr, T., Bednařová, D., Harbott, J., Langer, T., Gesk, S., Trka, J., Siebert, R., Dingermann, T., Marschalek, R., Niemeier, C., Rascher, W. Inv(11)(q21q23) fuses MLL to the Notch co-activator mastermind-like 2 in secondary T-cell acute lymphoblastic leukemia. *Leukemia*, 2008, roč. 22, s. 1812.
- Múdry, P., Štěřba, J. Kombinace antiepileptik u dětí. *Postgraduální medicína*, 2008, roč. 10, Příl., s. 62.
- Pavelka, Z., Brichtová, E., Křen, L., Skotáková, J., Oltová, A., Šlampa, P., Zitterbart, K., Štěřba, J. Radioterapií indukovaný glioblastom u dítěte léčeného pro medulloblastom mozečku. *Klinická onkologie*, 2008, roč. 21, č. 1, s. 31.
- Ráčil, Z., Sedláček, P., Múdry, P., Kouba, M., Maláškova, L., Winterová, J., Keslová, P., Weinbergerová, B., Smělá, G., Cetkovský, P., Mayer, J. Monitoring plazmatických koncentrací (PC) azolových antiepileptik - vorikonazolu (VORI) a posakonazolu (posa) - u hematologických nemocných. *Transfuzní hematologie dnes*, 2008, roč. 14, Suppl. 2, s. 65-66.
- Spronk, P., Hoven, B., Graham, C., Jacobs, F., Štěřba, J., Liakopoulou, E., Qauruddin, A. Combination therapy with efungumab for the treatment of invasive candida infections: several illustrative. *Critical Care*, 2008, roč. 12, č. 2, s. 20.

Abstrakt ve sborníku

- Bajčiová, V., Habanec, B., Lentvorská, L. Patologie a maligní potenciál teratomů u dětí, adolescentů a mladých dospělých. In *Edukační sborník: XXXII. Brněnské onkologické dny a XXII. Konference pro nelékařské zdravotnické pracovníky*. Brno: Masarykův onkologický ústav Brno, 2008. s. 380.
- Bajčiová, V. Role antiangiogenní léčby u NETs. Návrh pilotní studie COMBAT pro pokročilé a rekurentní NETs. In *Pracovní setkání Národní skupiny NET ČR*. Praha: 2008.
- Bajčiová, V., Kala, Z., Křen, L., Štěřba, J. Hepatocelulární karcinom u dětí a dospívajících. In 18. Konference dětských hematologů a onkologů čes. a slov. republiky. Plzeň: Euroverlag, s.r.o., 2008. s. 42.
- Bajčiová, V., Lokaj, P., Křen, L., Štěřba, J. Malobuněčný karcinom tlustého střeva u 18 leté dívky - neobvykle agresivní průběh v neobvyklém věku, (kazuistika). In *Edukační sborník: XXXII. Brněnské onkologické dny a XXII. Konference pro nelékařské zdravotnické pracovníky*. Brno: Masarykův onkologický ústav Brno, 2008. s. 408.
- Bajčiová, V., Prášek, J., Štěřba, J. NET (karcinoid) u dětí a adolescentů. In 18. konference dětských hematologů a onkologů čes. a slovenské republiky. Plzeň: Euroverlag, s.r.o., 2008. s. 43.
- Bajčiová, V., Štěřba, J. Vliv věku na etiopatogenezi, diagnostiku a léčbu nádorů jater u dětí a adolescentů - rozdíly od hepatologie dospělého věku. In *Edukační sborník: XXXII. Brněnské onkologické dny a XXII. Konference pro nelékařské zdravotnické pracovníky*. Brno: Masarykův onkologický ústav Brno, 2008. s. 378.
- Bajčiová, V., Štěřba, J., Magnová, O., Studeník, P. Jaká je role metronomické chemoterapie v léčbě NET? Kazuistika pacientky s rozsáhlým karcinomem jater. In *Edukační sborník: XXXII. Brněnské onkologické dny a XXII. Konference pro nelékařské zdravotnické pracovníky*. Brno: Masarykův onkologický ústav Brno, 2008. s. 412.
- Blatný, M., Kepák, T., Vlčková, I., Jelínek, M., Slezáčková, A., Navrátilová, P. The Brno Quality of life longitudinal study of Pediatric oncology patients (QOLOP) - Results form the pilot study. In XXIX. International Congress of Psychology. Germany, Berlin: 2008.
- Blatný, M., Kepák, T., Vlčková, I., Jelínek, M., Slezáčková, A., Pilát, M., Navrátilová, P., Kárová, Š., Štěřba, J., Hrstková, H. Následky léčby dětských nádorových onemocnění a jejich vliv na kvalitu života: výsledky z prvního roku projektu QOLOP. In 18. konference dětských hematologů a onkologů čes. a slov. republika. Plzeň: Euroverlag s.r.o., 2008. s. 85.
- Brichtová, E., Pavelka, Z. Radiotherapy induced glioblastoma multiforme in the child treated for cerebellar medulloblastoma. In *Pracovní dny České neurochirurgické společnosti*. Ústí nad Labem: 2008. s. 36.
- Cahová, P., Ošlejšková, H., Pavelka, Z., Lokaj, P., Kepák, T., Štěřba, J., Hájek, M., Ventruha, J. Efekt hyperbarické oxygenoterapie u pacientů léčených v letech 1998-2008 na Klinice dětské onkologie FN Brno: Retrospektivní hodnocení objektivně neurologického nálezu. In *Sborník abstrakt. I. Ostravské dny hyperbarické medicíny*. 2008. sekce 1-2. Ostrava: 2008.
- Cahová, P., Ošlejšková, H., Ryzí, M., Pavelka, Z., Štěřba, J., Skotáková, J. Symptomatic seizures in gliomatosis cerebri and antiepileptic treatment. In *Abstracts of the 12th Congress of the EFNS, Madrid, Spain*. Madrid: 2008. s. 309.
- Cahová, P., Ošlejšková, H., Ryzí, M., Pavelka, Z., Štěřba, J., Skotáková, J. Gliomatosis cerebri manifestující se symptomatickými epileptickými záchvaty a problematika antiepileptické terapie. In *Edukační sborník XXXII. Brněnské onkologické dny 2008*. Brno: 2008. s. 390-392.
- Cetlová, A., Kořístková, V., Petlachová, M., Kepák, T. Kryoterapie v prevenci vzniku mukozitidy dutiny ústní při podávání vysokých dávek Melfalanu. In *Edukační sborník: XXXII. Brněnské onkologické dny a XXII. Konference pro nelékařské zdravotnické pracovníky*. Brno: Masarykův onkologický ústav Brno, 2008. s. 159-160.
- Drápalová, R. Využití konceptu basální stimulace na Klinice dětské onkologie. In VIII. Český pediatričtý kongres s mezinárodní účastí - sesterská sekce. Jihlava: 2008. s. 25.
- Kepák, T., Blatný, M., Slezáčková, A., Vlčková, I., Jelínek, M., Pilát, M., Kárová, Š., Navrátilová, P., Štěřba, J. Cure is not enough - The Brno Quality of life longitudinal study of pediatric oncology patients (QOLOP). In *SIOF Berlin 2008*. Germany, Berlin: 2008.
- Kepák, T., Valášková, I., Peňasová, V., Kratochvílová, A., Autrata, R., Gaillyová, R., Štěřba, J. Molekulárně genetická analýza Rb1 genu u dětí s retinoblastomem. In 18. konference dětských hematologů a onkologů čes. a slov. republiky. Plzeň: Euroverlag, s.r.o., 2008. s. 46.

- Křenová, Z., Toušová, K., Lokaj, P., Pavelka, Z., Wietzman, S., Jaffe, R., Klaper, W., Křen, L., Štěrba, J. Non-Langerhans cell histiocytosis - kazistiky dětských pacientů, úskalí diagnostiky a léčby. In Edukační sborník: XXXII. Brněnské onkologické dny a XXII. Konference pro nelékařské zdravotnické pracovníky. Brno: Masarykův onkologický ústav Brno, 2008. s. 385.
- Křenová, Z., Wietzman, S., Jaffe, R., Klapper, W., Křen, L., Lokaj, P., Pavelka, Z., Toušová, K., Štěrba, J. Non-Langerhans cell histiocytosis - kazistika dětských pacientů, úskalí diagnostiky a léčby. In 18. konference dětských hematologů a onkologů čes. a slov. republiky. Plzeň: Euroverlag, s.r.o., 2008. s. 78.
- Loja, T., Chlapek, P., Hermanová, M., Zambo, I., Veselý, K., Zitterbart, K., Štěrba, J., Veselská, R. The identification of cells with cancer stem cell phenotype in pediatric solid tumors. In XIX. Biologické dny - Biologický výzkum pro lidské zdraví. Hradec Králové: 2008. s. 49.
- Mazánek, P., Bajčiová, V., Múdry, P., Štěrba, J., Domanský, J., Lokaj, P., Pavelka, Z., Kepák, T. Ewingův sarkom u adolescentů a mladých dospělých - zkušenosti Kliniky dětské onkologie FN Brno. In Edukační sborník: XXXII. Brněnské onkologické dny a XXII. Konference pro nelékařské zdravotnické pracovníky. Brno: Masarykův onkologický ústav Brno, 2008. s. 383.
- Michálek, J., Kyr, M., Hrstková, H., Bartošová, D., Klimovič, M., Fedora, M., Hubáček, J. Polymorfismus genu pro BPI a IL-6 rozhoduje o průběhu septického stavu. In Sborník abstrakt VIII. Českého pediatrického kongresu s mezinárodní účastí Jihlava 2008. Jihlava: 2008. s. 397.
- Michálek, J., Očadlíková, D., Štěrba, J. Podání první protinádorové vakcíny na bázi dendritických buněk v ČR dětem se solidními nádory. In Sborník abstrakt VIII ČS. ped. kongresu. Jihlava: Čes.-slov. Pediatrie, 2008. s. 421.
- Múdry, P. Vlastní zkušenosti s kombinovanou antimykotickou léčbou. In 2. Workshop - Specifické aspekty léčby invazivních mykotických infekcí. Brno: Čes. hematologická společnost JEP a čes. onkologická společnost JEP, 2008.
- Múdry, P. Vlastní zkušenosti s měřením plazmatických hladin azolových antimykotik. In 2. Workshop - Specifické aspekty léčby invazivních mykotických infekcí. Brno: Čes. hematologická společnost JEP a čes. Onkologická společnost JEP, 2008.
- Múdry, P., Bronišová, D., Bajčiová, V., Mazánek, P., Valík, D., Dubská, L., Lokaj, P., Štěrba, J. Anit-angiogenní a biodiferenční terapie COMBAT - pilotní studie u dětí s refrakterními či recidivujícími non - CNS solidními nádory. In Edukační sborník: XXXII. Brněnské onkologické dny a XXII. Konference pro nelékařské zdravotnické pracovníky. Brno: Masarykův onkologický ústav Brno, 2008. s. 372.
- Musil, V., Pozdíšek, Z., Ludka, O., Plachý, M., Balcaráková, P., Špinar, J., Lokaj, P., Felšoci, M. Kdo káže vodu a pije víno. In Sborník abstrakt.: 2008. s. 42.
- Pavelka, Z., Brichtová, E., Ventruba, J., Pavlík, T., Zitterbart, K. Výsledky pilotní studie metronomické a antiangiogenní. In Kuncův memoriál 2008. Praha - Střešovice ÚVN: 2008.
- Pavelka, Z., Brichtová, E., Křen, L., Skotáková, J., Oltová, A., Šlampa, P. Radioterapií indukovaný glioblastom u dítěte léčeného pro meduloblastom mozečku (kazuistika). In Edukační sborník: XXXII. Brněnské onkologické dny a XXII. Konference pro nelékařské zdravotnické pracovníky. Brno: Masarykův onkologický ústav Brno, 2008. s. 397.
- Pavelka, Z., Skotáková, J., Křen, L., Ventruba, J., Šlampa, P., Zitterbart, K., Štěrba, J. Vzácné nádory CNS u dětí - diagnostické a léčebné aspekty. In 18. konference dětských hematologů a onkologů České a Slovenské republiky Plzeň, 21.-23.11.2008.: 2008.
- Pavelka, Z., Ventruba, J., Brichtová, E., Křen, L., Skotáková, J., Valík, D., Šlampa, P., Zitterbart, K., Štěrba, J., Pavlík, T. Anti-angiogenní a biodiferenční terapie COMBAT - pilotní studie u dětí s refrakterními či recidivujícími nádory CNS. In Edukační sborník: XXXII. Brněnské onkologické dny a XXII. Konference pro nelékařské zdravotnické pracovníky. Brno: Masarykův onkologický ústav Brno, 2008. s. 392.
- Pavelka, Z., Ventruba, J., Křen, L., Skotáková, J., Valík, D., Šlampa, P., Zitterbart, K., Štěrba, J. Remise navozená terapií COMBAT u dítěte s recidivou vysoce rizikového meduloblastomu (Kazuistika). In Edukační sborník: XXXII. Brněnské onkologické dny a XXII. Konference pro nelékařské zdravotnické pracovníky. Brno: Masarykův onkologický ústav Brno, 2008. s. 394.
- Pavelková, K., Pilát, M., Vlčková, I., Bajčiová, V., Kepák, T., Mazánek, P., Štěrba, J., Jelínek, M. Změny v oblasti kognitivních funkcí a osobnosti u dětí a dospívajících léčebných chemoterapií. In Edukační sborník: XXXII. Brněnské onkologické dny a XXII. Konference pro nelékařské zdravotnické pracovníky. Brno: Masarykův onkologický ústav Brno, 2008. s. 157-158.
- Rádová, M., Chlapek, P., Loja, T., Zitterbart, K., Hermanová, M., Štěrba, J., Veselská, R. Modulation of the antineoplastic effect of retinoids in neuroblastoma and medulloblastoma cell lines. In XIX. Biologické dny - Biologický výzkum pro lidské zdraví. Hradec Králové: 2008. s. 21.
- Skotáková, J., Charvátová, M., Múdry, P., Bajčiová, V., Ondruš, Š. Rabdomyosarkom četčin u dětí. In Brno: Avtokrat s.r.o., 2008. s. 16.
- Skotáková, J., Charvátová, M., Pavelka, Z., Habanec, T., Brichtová, E., Bibrová, Š. Zvracení u dětí. In XXXVI. ČRK. Program a sborník abstrakt.: 2008.
- Slezáčková, A., Blatný, M., Kepák, T., Vlčková, I., Pilát, M., Jelínek, M., Navrátilová, P., Kárová, Š. Brno Quality of life longitudinal study in pediatric oncology patients (QOLOP). In IV. European conference on positive psychology 2008. Řecko: 2008.
- Škopková, H., Šamonilová, L. Komplikace onkologické léčby u pacienta s ALL. In VIII. Český pediatrický kongres s mezinárodní účastí - sesterská sekce. Jihlava: 2008. s. 21.
- Štěrba, J., Wolff, J., Thall, P., Peters, O., Hasselbatt, M., Rutkowski, S., Warmuth-Metz, M., Wrede, B. Randomization is not enough: A CPT-SIOP 2000 Highlight. In Neuro-Oncology: Official Journal of the Society for Neuro-Oncology, 2008. s. 503.
- Štěrba, J. Význam časné diagnostiky dětských nádorových onemocnění. In VIII. Český pediatrický kongres s mezinárodní účastí, Jihlava, 2008. s. 419.
- Štěrba, J., Bajčiová, V., Kepák, T., Zitterbart, K., Kodytková, D., Mazánek, P., Pavelka, Z., Růžičková, P., Bronišová, D., Dejvická, D., Bučková, H., Faberová, R., Skotáková, J. Nádory kůže a non-hemoragické kožní manifestace nádorových onemocnění u dětí - data KDO FN Brno, 1998 - 2008. In 18. Konference dětských hematologů a onkologů Čes. a slov. republiky. Plzeň: Euroverlag, s.r.o., 2008. s. 40.
- Štěrba, J., Valík, D., Mendelová, D., Růžičková, P., Toušová, K., Gregorová, V., Dušek, L. 60 let klinických zkušeností s antifoláty v hematologii - skutečně už víme kolik, jak, komu a kdy? In XIV. Pařížkovy dny. Nový Jičín: Onkol.centrum J.G.Mendela Nový Jičín, FN Ostrava, 2008. s. 2.
- Štěrba, J., Valík, D., Zitterbart, K., Pavelka, Z., Dubská, L., Bronišová, D. Beyond maximum tolerated doses: COMBATING poor prognosis pediatric cancer. In Edukační sborník: XXXII. Brněnské onkologické dny a XXII. Konference pro nelékařské zdravotnické pracovníky. Brno: Masarykův onkologický ústav Brno, 2008. s. 370-372.
- Tomášiková, L., Oltová, A., Žezulková, D., Múdry, P., Kuglík, P. Cytogenetické nálezy dětských pacientů s sarkómom mäkkých tkánív a kostí. In 41. Cytogenetická konference. Olomouc: 2008.
- Toušová, K., Lokaj, P., Zapletal, O., Štěrba, J. Krvácivé komplikace při diagnóze akutní myeloidní leukémie u dětí. In XIV. Pařížkovy dny. Nový Jičín: Onkol.centrum J.G.Mendela Nový Jičín, FN Ostrava, 2008. s. 2.
- Treflíková, M. Basální stimulace - poznatky z certifikovaného kurzu. In VIII. Český pediatrický kongres s mezinárodní účastí - sesterská sekce. Jihlava: 2008. s. 24.
- Valíčková, J., Bučková, H., Michálek, J., Kyr, M. Humoral and cellular immunity parameters in children with epidermolysis bullosa congenital. In Sborník abstrakt 17th Congress of EADV. Paříž: 2008. s. 136.
- Veselská, R., Hermannová, M., Loja, T., Chlapek, P., Zambo, I., Veselý, K., Zitterbart, K., Štěrba, J. Identifikace markerů nádorových kmenových buněk v osteosarkomech. In 18. konference dětských hematologů a onkologů čes. a slov. republiky. Plzeň: Euroverlag, s.r.o., 2008. s. 47.
- Veselská, R., Hermannová, M., Loja, T., Chlapek, P., Zambo, I., Veselý, K., Zitterbart, K., Štěrba, J. The identification of cells with cancer stem cell phenotype in osteosarcomas. In International symposium of Molecular medicine. Řecko, Kréta: 13th world congress on advances in Oncology and 11th International symposium on molecular medicine Hersonissos, 2008. s. 49.
- Veselská, R., Hermannová, M., Loja, T., Chlapek, P., Zambo, I., Zitterbart, K., Štěrba, J. Detekce markerů nádorových kmenových buněk v osteosarkomu. In Edukační sborník: XXXII. Brněnské onkologické dny a XXII. Konference pro nelékařské zdravotnické pracovníky. Brno: Masarykův onkologický ústav Brno, 2008. s. 91-92.
- Veselská, R., Rádová, M., Chlapek, P., Loja, T., Hermannová, M., Zitterbart, K., Štěrba, J. Vliv LOX/COX inhibitorů na ATRA-Indukovanou diferenciaci na modelu neuroblastomových a meduloblastomových buněčných linií. In 18. konference dětských hematologů a onkologů čes. a slov. republiky. Plzeň: Euroverlag, s.r.o., 2008. s. 102.
- Veselská, R., Rádová, M., Chlapek, P., Loja, T., Hermannová, M., Štěrba, J., Zitterbart, K. The influence of Lox/Cox inhibitors on the ATRA-induced differentiation in neuroblastoma cell lines. In International symposium on molecular medicine 22. Řecko, Kréta: 13th world congress on advances in oncology and 11th International symposium on molecular medicine Hersonissos, 2008. s. 55.
- Vlčková, I., Kepák, T., Pilát, M., Jelínek, M., Blatný, M., Navrátilová, P., Slezáčková, A., Kárová, Š., Štěrba, J. Hodnocení pozdních následků a kvality života dětí po léčbě onkologického onemocnění. In Edukační sborník: XXXII. Brněnské onkologické dny a XXII. Konference pro nelékařské zdravotnické pracovníky. Brno: Masarykův onkologický ústav Brno, 2008. s. 377.

- Zitterbart, K., Magnová, O., Hrivňanská, J. Kraniofaryngeom diagnosticko-terapeutický postup. In Sborník abstrakt VIII. ČS. ped. kongresu. Jihlava: Čes.-slov. Pediatrie, 2008. s. 424.
- Zitterbart, K., Kepák, T., Pavelka, Z., Šlampa, P., Ventruba, J., Skotaková, J., Štěrba, J. Gliomatosis cerebri: soubor pacientů Kliniky dětské onkologie LF MU a FN Brno. In Edukační sorník: XXXII. Brněnské onkologické dny a XXII. Konference pro nelékařské zdravotnické pracovníky. Brno: Masarykův onkologický ústav Brno, 2008. s. 389.
- Zitterbart, K., Magnová, O., Hřivňáková, J., Ventruba, J., Pavelka, Z. Kraniofaryngeom - diagnosticko-terapeutický postup. In VIII. Český pediatričtý kongres s mezinárodní účastí. Jihlava: 2008. s. 7-8.
- Žežulková, D., Kuglík, P., Stefancikova, L., Filková, H., Vránová, V., Mazánek, P., Štěrba, J., Zitterbart, K., Veselská, R. Cytogenetic changes and clinical outcome in neuroblastoma: A study from the University Hospital Brno. In International Journal of Molecular Medicine 22. Řecko, Kréta: 13th world congress on advances in oncology and 11th International symposium on molecular medicine Hersonissos, 2008. s. 49

Článek v časopise

- Bajčiová, V. Rizika pozdě diagnostikované gonadální dysgeneze. Posgraduální medicína, 2008, roč. 10, č. 3.
- Bajčiová, V. Sarkomy měkkých tkání u adolescentů. Onkolog, 2008, roč. 2, č. 6.
- Bajčiová, V. Primární intrakraniální Hodgkinův lymfom u 12-letého chlapce. Onkologie, 2008, roč. 2, č. 4, s. 253-256.
- Bajčiová, V. Role bronchoalveolární laváže v diagnostice pneumopatií v dětské onkologii. Onkologie, 2008, roč. 2, č. 2, s. 117-121.
- Cetlová, A., Jankovičová, M. Irsko: Za největší plus považujeme počet lidí v týmu. Sestra, 2008, roč. 18, č. 11, s. 27-28.
- Chantada, G., Doz, F., Orjuela, M., Qaddoumi, I., Sitorus, R., Kepák, T., Furmachuk, A., Castellanos, M., Sharma, T., Chavez-Barrios, P., Rodriguez-Galindo, C. World disparities in risk definition and management of Retinoblastoma: A report from the international staging working group. Pediatric Blood Cancer, 2008, roč. 50, č. 3, s. 692-694.
- Kalinová, M., Krsková, L., Břizová, H., Kabičková, E., Kepák, T., Kodet, R. Quantitative PCR detection of NPM/ALK fusion gene and CD30 gene expression in patients with anaplastic large cell lymphoma - Residual disease monitoring and a correlation with the disease status. Lukemia Research, 2008, roč. 32, č. 1, s. 25-32.
- Kerkovský, M., Zitterbart, K., Svoboda, K., Hrivňacká, J., Skotakova, J., Sprlakova-Pukova, A. Central neurocytoma: the neurological perspective. Child's Nervous System, 2008, roč. 24, č. 11, s. 1361-1369.
- Liu, X., Mazanek, P., Dam, V., Wang, Q., Zhao, H., Guo, R., Jagannathan, J., Cnaan, A., Maris, J., Hogarty, M. Deregulated Wnt/beta-catenin program in high - risk neuroblastomas without MYCN amplification. Oncogene, 2008, roč. 27, č. 10, s. 1478-1488.
- Matějková, E., Očadlíková, D., Smejkalová, J., Mužíková, J., Raidal, L., Toušová, K., Pacásová, R., Neničková, M., Tesařová, E., Štěrba, J., Indrák, K., Michálek, J. Selektivní deplece aloreaktivních T-lymfocytů a studium protinádorové aktivity specifických klonů T-lymfocytů u pacientů s leukemií. Klinická onkologie, 2008, roč. 21, č. 3, s. 104.
- Mazánek, P., Bajčiová, V., Kuglík, P., Veselská, R. Novinky v diagnostice a léčbě neuroblastomu. Onkolog, 2008, roč. 4, s. 1-5.
- Ošlejšková, H., Horinová, V., Štěrba, J., Pavelka, Z., Babovic-Vuksanovic, D., Dubska, L., Valík, D. Malignant Intracranial Germinoma in Smith-Lemli-Opitz Syndrome: Cholesterol Homeostasis Possibly Connecting Morphogenesis and Cancer Development. Journal of Pediatric Hematology/Oncology, 2008, roč. 30, č. 9, s. 689-691.
- Pavelka, Z., Brichtová, E. Radioterapií indukovaný glioblastom u dítěte léčeného pro meduloblastom mozečku. Klinická onkologie, 2008, roč. 21, č. 1, s. 31-34.
- Pavelka, Z., Brichtová, E., Křen, L., Skotaková, J., Oltová, A., Šlampa, P., Zitterbart, K., Štěrba, J. Radioterapií indukovaný glioblastom u dítěte léčeného pro meduloblastom mozečku. Klinická onkologie, 2008, roč. 21, č. 1, s. 31-34.
- Pavelka, Z., Zitterbart, K. Gliomy mozkového kmene. Referátový výběr z onkologie, 2008, roč. 25, č. 3-4, s. 61-66.
- Pavelka, Z., Zitterbart, K. Gliomy nízkého stupně malignity u dětí. Referátový výběr z onkologie, 2008, roč. 25, č. 1-2, s. 70-77.
- Pavelka, Z., Zitterbart, K. Úvod do problematiky nádorů CNS u dětí. Referátový výběr z onkologie, 2008, roč. 24, č. 3-4, s. 56-60.
- Pavelka, Z., Zitterbart, K., Pavlík, T., Šlampa, P., Ventruba, J., Brichtová, E., Smrčka, M., Paleček, T., Jakubec, J., Houdek, M., Křen, J., Skotaková, J., Ošlejšková, H., Turbová, T., Štěrba, J. Výsledky léčby gliomů nízkého stupně malignity u dětí (retrospektivní analýza dat). Česká a slovenská neurologie a neurochirurgie, 2008, roč. 71/104, č. 2, s. 206-214.
- Pavelka, Z., Zitterbart, K., Pavlík, T., Ventruba, J., Brichtová, E., Ošlejšková, H., Štěrba, J., Skotaková, J., Šlampa, P., Smrčka, M., Paleček, T., Jakubec, J., Houdek, M., Křen, L., Turbová, T. Výsledky léčby gliomů nízkého stupně malignity u dětí (retrospektivní analýza dat). Česká a slovenská neurologie a neurochirurgie, 2008, roč. 71/104, č. 2, s. 206-214.
- Pavelka, Z., Zitterbart, K., Ventruba, J., Brichtová, E., Ošlejšková, H., Skotaková, J., Pavlík, T., Křen, L., Votava, M., Šlampa, P. Difúzní gliomy mozkového kmene u dětí: noční měra dětského onkologa. (Souhrn literatury a vlastní zkušenosti). Česká a slovenská neurologie a neurochirurgie, 2008, roč. 71/104, č. 1, s. 41-46.
- Peterson, D., David, K., Msríc, M., Cetkovský, P., Weng, X., Štěrba, J., Karvin, G., Bosovic, D., Lu, M., Zhu, L. Pre-medication practices and incidence of infusion - related reactions in patients receiving AMPHOTEC: data from the Patient registry of Amphotericin B cholesteryl sulfate complex for injection clinical tolerability (PROACT) registry. Journal Antimicrobial Chemotherapy, 2008, roč. 62, č. 6, s. 1392-1400.
- Petlachová, M., Cetlová, A. Proč dětská nemocnice v Rakousku? Sestra, 2008, roč. 18, č. 9, s. 22-23.
- Šlampa, P., Smrčka, M., Bolejšková, E., Lakomý, R., Kramář, F., Příbáň, V., Malinová, B., Štěrba, J., Pajdlhauser, R. Závěry Winter Glio Track Meeting 2008. Klinická onkologie, 2008, roč. 21, č. 2, s. 74-75.
- Šmardová, L., Vášová, I., Navrátil, M., Křenová, Z., Šálek, D., Marečková, A., Křen, L., Bolčák, K., Vorlíček, J., Mayer, J. Burkittův lymfom: přehled patofyziologie, diagnostiky a terapie. Transfuzie a hematologie dnes, 2008, roč. 14, č. 3, s. 131-139.
- Štěrba, J. Druhá celostátní léčebná studie AML-BFM 98 zvýšila úspěšnost v dosažení remise a zlepšila celkové přežití dětí s akutní myeloidní leukémií v České republice. Transfuzie a hematologie dnes, 2008, roč. 14, s. 166-174.
- Štěrba, J. Třetí celostátní protokol léčby dětské akutní lymfoblastické leukemie znamenal další zlepšení výsledků. Studie ALL-BFM 95 u dětí v České republice 1995-2002. Transfuzie a hematologie dnes, 2008, roč. 14, č. 3, s. 102.
- Veselská, R., Hermanová, M., Loja, T., Chlapek, P., Zambo, I., Veselý, K., Zitterbart, K., Štěrba, J. Nestin expression in osteosarcomas and derivation of nestin/CD133 positive osteosarcoma cell lines. BMC Cancer, 2008, roč. 8, s. 300.
- Vlčková, I. Psychologická problematika paliativní péče v dětské onkologii. Nemocniční listy, 2008, roč. 9, č. 3, s. 15-18.
- Vlčková, I., Pavelková, K., Kepák, T., Pilát, M., Bajčiová, V., Mazánek, P., Štěrba, J., Jelínek, M. Změny v oblasti neurokognitivních funkcí v důsledku léčby nádorových onemocnění dětí a dospívajících (Etiologie, rizikové faktory a možnosti rehabilitace kognitivních poruch). Klinická onkologie, 2008, roč. 21, č. 5, s. 294-302.
- Vodičková, K., Autrata, R., Řehůřek, J., Ošlejšková, H. Long term outcomes of chronic abducens palsy surgical treatment in children and adults. Česká a slovenská oftalmologie, 2008, roč. 64, č. 5, s. 197-198.
- Vondráček, P., Ošlejšková, H., Kepák, T., Mazánek, P., Štěrba, J., Ryšavá, M., Gál, P. Efficacy of Pregabalin in Neuropathic Pain in Paediatric Oncological Patients. European Journal Paediatric Neurology, 2008, roč. 12, č. Available online 6 September 2008.
- Vránová, V., Mentzlová, D., Oltová, A., Linková, V., Žežulková, D., Filková, H., Mendelová, D., Štěrba, J., Kuglík, P. Efficacy of high - resolution comparative genomic hybridization in detection of chromosomal abnormalities in children with acute leukemia. Neoplasma, 2008, roč. 55, č. 1, s. 23-28.
- Zitterbart, K., Magnová, O., Hřivňáková, J., Ventruba, J., Pavelka, Z. Kraniofaryngeom – diagnosticko-terapeutický postup. Česko-slovenská pediatrie, 2008, roč. 63, č. 7-8, s. 424-424.
- Zitterbart, K., Pavelka, Z. Embryonální nádory CNS. Referátový výběr z onkologie, 2008, roč. 25, č. 3-4, s. 61-68.

Odborná kniha

- Štěrba, J., Růžičková, P., Bronišová, D., Pavelka, Z., Zitterbart, K., Bajčiová, V., Lokaj, P., Vlčková, I., Kepák, T., Štěrba, M., Petlachová, M., Cetlová, A., Mazánek, P. Podpůrná péče v dětské onkologii. 1. vyd. Brno: NCO NZO Brno, 2008. 240 s. 978-80-7013-483-2.

Příspěvek do odborné knihy

- Adam, Z., Štěrba, J., Adamová, Z. Histiocytární choroby. In Adam, Z., Krejčí, M., Vorlíček, J. Hematologie - přehled maligních hematologických nemocí. 2. vyd. Praha: Grada, 2008. s. 293-312.



Klinika dětské ORL

Vedoucí zaměstnanci

a) Přednosta	prof. MUDr. Ivo Šlapák, CSc.
b) Primář	MUDr. Josef Machač
c) Vrchní sestra/vrchní laborant	Irena Urbánková

Lékaři a SZP

2008

a) Celkový přepočtený počet pracovníků k 31. 12.	37,91
b) Počet ambulantních pracovníků lékařů	3,23
c) Počet ambulantních pracovníků SZP	9,08
d) Počet lékařů na lůžkových odděleních	6,31
e) Počet SZP na lůžkových odděleních	11,54
f) Počet pracovníků laboratoře kliniky či oddělení LM + VŠ	0
g) Počet pracovníků laboratoře kliniky či oddělení SZP	0
h) Počet pracovníků SVLS LM + VŠ	0
i) Počet pracovníků SVLS SZP	0
j) Počet hospitalizovaných na jedno LM	3,19
k) Počet hospitalizovaných na jednoho SZP	1,74
l) Počet lůžek obsazených na jedno LM	2,16
m) Počet lůžek obsazených na jednoho SZP	1,74
n) Počet lůžek obsazených standardních na jedno LM	2,16
o) Počet lůžek obsazených standardních na jednoho SZP	1,74
p) Počet lůžek obsazených intenzivních na jedno LM	0
r) Počet lůžek obsazených intenzivních na jednoho SZP	0

Nově pořízené přístroje nad 100 000 Kč

Cena

Zdroj financí

1) JEDNOTKA VYSETROVACI ORL	708612	FN Brno
-----------------------------	--------	---------

Zahraněčně-studijní pobyty

Místo pobytu

Doba pobytu (dny)

1) prof. MUDr. Ivo Šlapák, CSc.	Španělsko	1
2) prof. MUDr. Ivo Šlapák, CSc.	Belgie	2
3) MUDr. Klára Bartoňková, Ph.D.	SR	3
4) MUDr. Dalibor Janeček, Ph.D.	SR	3
5) prof. MUDr. Ivo Šlapák, CSc.	SR	1
6) prof. MUDr. Ivo Šlapák, CSc.	Rakousko	2
7) prof. MUDr. Ivo Šlapák, CSc.	Maďarsko	4
8) prof. MUDr. Ivo Šlapák, CSc.	Turecko	6
9) prof. MUDr. Ivo Šlapák, CSc.	Polsko	4
10) prof. MUDr. Ivo Šlapák, CSc.	SR	1
11) prof. MUDr. Ivo Šlapák, CSc.	SR	2
12) prof. MUDr. Ivo Šlapák, CSc.	SR	2
13) MUDr. Lukáš Lavička	Švýcarsko	4

Počty výkonů - a) Lůžková část

2008

a) Průměrný počet lůžek	33
b) Celkový počet hospitalizovaných pacientů	2538
c) Počet zemřelých	0
d) Průměrná ošetrovací doba	2,9
e) Průměrný počet neobsazených lůžek přepočtený na jeden kalendářní den	12,89
f) Rehospitalizace	8
g) Reoperace	22
h) Letalita	0
i) Prostož lůžka	1,2

Počty výkonů - b) Ambulantní část
2008

a) Počty vyš. příj. amb	2728
b) Počty vyš. spec. amb	26380
c) Počet ambul. konz.	0
d) Počet lůž. konz.	0
e) Počet vyš. vč. konz./poč. LM	750,98
f) Počet LM Ambulance	3,23
g) Počet ambulantních vyšetření včetně konziliárních	29108

Hlavní diagnózy - a) U hospitalizovaných pacientů
Procentuální výskyt

1) Chr.nem.mandlí a adenoid.tkáně	64
2) Nehnisavý zánět středního ucha	10
3) J.on.stř.ucha a bradav.výběžku	2
4) Peritonzilární hlíza - absces	2
5) Cholesteatom středního ucha	2
6) Zánět a obstr.Eustachovy trub.	2
7) Hnis.a neurč.zánět střed.ucha	2
8) J.nem.nosu a vedl.nos.dutin	2
9) Zlomenina kostí lebky a oblič.	2
10) Jiné vrozené vady ucha	1

Hlavní diagnózy - b) U ambulantních pacientů
Procentuální výskyt

1) Chr.nem.mandlí a adenoid.tkáně	30
2) Hnis.a neurč.zánět střed.ucha	16
3) Nehnisavý zánět středního ucha	15
4) Zánět zevního ucha-otitis ext.	4
5) Převod.a perc.nedosl., ztr.sl.	4
6) Akutní zánět nosohltanu	3
7) Ak. zánět hrtanu a průdušnice	3
8) J.sp.prohl.,vyš.os.b.obt.n.dg.	3
9) Celk.prohl.,vyš.os.b.obt.n.dg.	3
10) Povrchní poranění hlavy	2
11) Spec.vývoj.por.řeči a jazyka	2
12) Ak.zá.vedlejších nosních dutin	2
13) Peritonzilární hlíza - absces	2
14) Akutní zánět mízních uzlin	2
15) Akutní zánět mandlí	2
16) Cholesteatom středního ucha	2
17) Jiné vrozené vady ucha	2
18) J.on.stř.ucha a bradav.výběžku	2
19) Krvácení z dýchacích cest	2
20) Zlomenina kostí lebky a oblič.	2

Ekonomické ukazatele
2008

a) Průměrné náklady na OD standard	2142,18
b) Průměrné náklady na OD JIP	-
c) Průměrné výnosy na OD standard	1389,51
d) Průměrné výnosy na OD JIP	-
e) Průměrné výnosy na amb. pacienta	304,27
f) Průměrné náklady na amb. pacienta	306,17
g) Průměrné náklady na hosp. pacienta standard	6211,3
h) Průměrné náklady na hosp. pacienta JIP	-
i) Průměrné výnosy na hosp. pacienta standard	4028,92
j) Průměrné výnosy na hosp. pacienta JIP	-
k) Průměrné náklady na lékařské místo	2833722,72
l) Průměrné výnosy na lékařské místo	1629430,8
m) Průměrné náklady na lékařské místo + VŠ	2585169,36

n) Průměrné výnosy na lékařské místo + VŠ	1486509,12
o) Průměrné náklady na SZP	1469807,04
p) Průměrné výnosy na SZP	845159,88
q) Celkové náklady	31774532,52
r) Celkové výnosy	18270807,14
s) Nákladová rentabilita	-42,5
u) HV	-13503725,38

Publikace

Článek v časopise

- Bartoňková, K. Aspirovaná cizí tělesa u dětí. Česko-slovenské pediatrie, 2008, roč. 63, č. 1, s. 19-23.
- Černá, H., Machač, J., Šlapák, I. Fibrózní dysplázie a cholesteatom. Otorinolaryngologie a foniatrie, 2008, roč. 57, č. 2, s. 102-104.
- Janeček, D., Bartoňková, K., Vogazianos, E., Šlapák, I. Diferenciální diagnostika expanzivních procesů dětského věku v ORL oblasti. Otorinolaryngologie a foniatrie, 2008, roč. 57, č. 2, s. 59-64.
- Machač, J., Horník, P., Jirsenská, Z., Crhová, K., Charvátová, M., Mach, V. Akutní záněty středouší pneumokokové etiologie u dětí a jejich komplikace. Pediatrie pro praxi, 2008, roč. 9, č. 6, s. 414-417.
- Máchalová, M., Šlapák, I. One-day surgery in pediatric otolaryngology - 10 years experience. International journal of Pediatric Otorhinolaryngology, 2008, roč. 72, č. 12, s. 1747-1750.
- Ošlejšková, H., Makovská, Z., Dušek, L., Pejčochová, J., Autrata, R., Šlapák, I. Complicated Relationships between Autism with Regression and Epilepsy. Neuroendocrinology Letters, 2008, roč. 29, č. 4, s. 558-570.
- Šlapák, I. Chirurgická léčba primárních tumorů orbity. Otorinolaryngologie a foniatrie, 2008, roč. 57, č. 4, s. 206-09.
- Šlapák, I., Janeček, D. Komplikace akutního středoušního zánětu, diagnostika a léčba. Pediatrie pro praxi, 2008, roč. 9, č. 4, s. 228-231.
- Šlapák, I., Skoupá, J., Strnad, P., Horník, P. Efficacy of Isotonic Nasal Wash (Seawater) in the Treatment and Prevention of Rhinitis in Children. Archives of otolaryngology, 2008, roč. 134, č. 1, s. 67-74.
- Wogazianos, E., Janeček, D., Šlapák, I. Connection of Atopy With Acute Otitis Media. Scripta medica (Brno), 2008, roč. 80, č. 6, s. 273-278.



Klinika dětské radiologie

Vedoucí zaměstnanci

a) Přednosta	doc. MUDr. Jarmila Skotáková, CSc.
b) Primář	MUDr. Vlastirad Mach
c) Vrchní sestra/vrchní laborant	Naděžda Kozlová

Lékaři a SZP

2008

a) Celkový přepočtený počet pracovníků k 31. 12.	38,29
b) Počet ambulantních pracovníků lékařů	0
c) Počet ambulantních pracovníků SZP	0
d) Počet lékařů na lůžkových odděleních	0
e) Počet SZP na lůžkových odděleních	0
f) Počet pracovníků laboratoře kliniky či oddělení LM + VŠ	0
g) Počet pracovníků laboratoře kliniky či oddělení SZP	0
h) Počet pracovníků SVLS LM + VŠ	12,99
i) Počet pracovníků SVLS SZP	22,08
j) Počet hospitalizovaných na jedno LM	0
k) Počet hospitalizovaných na jednoho SZP	0
l) Počet lůžek obsazených na jedno LM	0
m) Počet lůžek obsazených na jednoho SZP	0
n) Počet lůžek obsazených standardních na jedno LM	0
o) Počet lůžek obsazených standardních na jednoho SZP	0
p) Počet lůžek obsazených intenzivních na jedno LM	0
r) Počet lůžek obsazených intenzivních na jednoho SZP	0

Nově pořízené přístroje nad 100 000 Kč

Cena

Zdroj financí

1) STANICE PRACOVNI MAGIC VIEW 300	262448	FN Brno
2) PRISTROJ RTG DIGITALNI	8395800	FN Brno
3) PRISTR.PRO MAGNETICKOU REZONANCI	58738778	Částečná dotace
4) TOMOGRAF CELOTELOVY	38964558	Částečná dotace
5) STANICE PRACOVNI	250000	Inventarizační přebytek
6) STANICE PRACOVNI	250000	Inventarizační přebytek

Zahraněčně-studijní pobyty

Místo pobytu

Doba pobytu (dny)

1) MUDr. Zdeňka Vlahová	Rakousko	5
2) MUDr. Jan Šenkyřík	Rakousko	5
3) MUDr. Lucie Horáčková	Rakousko	5
4) MUDr. Vlastirad Mach	Itálie	4
5) DiS. Pavla Vašinová	SR	3
6) Petr Karásek	SR	3
7) Magda Zabadalová	SR	3
8) Bc. Jana Pekarčíková, DiS.	SR	3
9) Tatjana Kocmanová	SR	3
10) MUDr. Marcela Charvátová	Rakousko	5

Hlavní diagnózy - b) U ambulantních pacientů

Procentuální výskyt

1) Břišní a pánevní bolest	14
2) Zlomenina lokte a předloktí	10
3) Povrchní poranění hlavy	9
4) Povrch.poranění zápěstí a ruky	8
5) Jiné poruchy kloubů, NJ	7
6) Povrch.por.kotníku a nohy	6
7) Zlomenina ramene a paže	5
8) Lux.,dist.kl.a vazů kot.a nohy	4
9) Pneumonie, původce NS	4

10) Zlomenina bérce, vč. kotníku	3
11) Dorzalgie	3
12) Akutní zánět průdušek	3
13) Ak.zá.vedlejších nosních dutin	3
14) Obstrukt. a refluxní uropatie	3
15) Vrozené deformity kyčle	3
16) Povrchní poranění bérce	3
17) Vymk.,podvrt.kl.,va.záp.a ruky	3
18) Ne-Hodgkinův (difúzní) lymfom	3
19) Zlomenina zápěstí a ruky	3
20) Povrch.poraň.lokte a předloktí	2

Ekonomické ukazatele

2008

a) Průměrné náklady na OD standard	-
b) Průměrné náklady na OD JIP	-
c) Průměrné výnosy na OD standard	-
d) Průměrné výnosy na OD JIP	-
e) Průměrné výnosy na amb. pacienta	-
f) Průměrné náklady na amb. pacienta	-
g) Průměrné náklady na hosp. pacienta standard	-
h) Průměrné náklady na hosp. pacienta JIP	-
i) Průměrné výnosy na hosp. pacienta standard	-
j) Průměrné výnosy na hosp. pacienta JIP	-
k) Průměrné náklady na lékařské místo	3719788,32
l) Průměrné výnosy na lékařské místo	3159679,44
m) Průměrné náklady na lékařské místo + VŠ	3617846,88
n) Průměrné výnosy na lékařské místo + VŠ	3073087,92
o) Průměrné náklady na SZP	2128772,64
p) Průměrné výnosy na SZP	1808231,64
q) Celkové náklady	46996736,1
r) Celkové výnosy	39920180,23
s) Nákladová rentabilita	-15,06
u) HV	-7076555,87

Pracoviště SVLS a laboratorní provozy na klinikách a odděleních

2008

a) Celkový počet LM + VŠ	12,99
b) Celkový počet SZP	22,077
a) Celkový počet provedených vyšetření	55189
b) Průměrný počet vyšetření na jedno LM + VŠ	4248,48
c) Průměrný počet vyšetření na jednoho SZP	2499,84
d) Průměrné náklady na jedno vyšetření	851,56
e) Průměrné výnosy na jedno vyšetření	723,34
f) Procentuální poměr vyšetření žadatelů interních	82,44567476
g) Celkový počet vykázaných bodů	38124281
h) Průměrný počet vykázaných bodů na jedno LM + VŠ	2934838,08
i) Průměrný počet vykázaných bodů na jednoho SZP	1726884,36

Publikace

Abstrakt v časopise

- Cahová, P., Ošlejškova, H., Ryzí, M., Pavelka, Z., Štěřba, J., Skotáková, J. Symptomatic seizures in gliomatosis cerebri and antiepileptic treatment. *European Journal of Neurology*, 2008, roč. 15, Suppl., s. 309.
- Cahová, P., Ošlejškova, H., Ryzí, M., Skotáková, J., Štěřba, J., Pavelka, Z. Symptomatické epileptické záchvaty u gliomatosis cerebri v dětském věku - kazuistika. *Problémata epileptogeneze a antiepileptické terapie. Česká a slovenská neurologie a neurochirurgie*, 2008, roč. 71/104, Suppl. 3, s. 15-16.
- Machač, J., Horník, P., Jirsenská, Z., Crhová, K., Charvátová, M., Vlach, V. Akutní záněty středouší pneumokokové etiologie u dětí a jejich komplikace. *Pediatric pro praxi*, 2008, roč. 6, č. 9, s. 414-417.
- Pavelka, Z., Brichtová, E., Křen, L., Skotáková, J., Oltová, A., Šlampa, P., Zitterbart, K., Štěřba, J. Radioterapií indukovaný glioblastom u dítěte léčeného pro meduloblastom mozečku. *Klinická onkologie*, 2008, roč. 21, č. 1, s. 31.
- Ventruba, J., Procházka, J., Mach, V. Možnosti operace pod MR skioskopii. *Česká a slovenská neurologie a neurochirurgie*, 2008, roč. 71/104, Suppl.

Abstrakt ve sborníku

- Autrata, R., Vybíralová, S., Krejčířová, I., Ošlejškova, H., Vondráček, P., Skotáková, J. Neuritis optica u dětí - dlouhodobé klinické sledování. In *Sborník XVI. výročního*

- sjedzu české oftalmologické společnosti. Hradec Králové: Nucleus, 2008. s. 112.
- Cahová, P., Ošlejšková, H., Ryzí, M., Pavelka, Z., Štěřba, J., Skotáková, J. Symptomatic seizures in gliomatosis cerebri and antiepileptic treatment. In Abstracts of the 12th Congress of the EFNS, Madrid, Spain. Madrid: 2008. s. 309.
 - Cahová, P., Ošlejšková, H., Ryzí, M., Pavelka, Z., Štěřba, J., Skotáková, J. Gliomatosis cerebri manifestující se symptomatickými epileptickými záchvaty a problematika antiepileptické terapie. In Edukační sborník XXXII. Brněnské onkologické dny 2008, Brno. Brno: 2008. s. 390-392.
 - Gál, P., Ondruš, Š., Plánka, L., Charvátová, M. Možnosti využití syntetických resorbovatelných materiálů v dětské ortopedii a traumatologii. In 54. sjezd českých a slovenských dětských chirurgů, Boboty 26.-29.3.2008, Elektronický sborník abstrakt: 2008.
 - Charvátová, M., Brichtová, E., Dominik, P., Skotáková, J. Bezvědomí u dětí. In XXXVI. Český radiologický kongres, 15.-18.10.2008 – sborník abstrakt.: 2008. s. 22.
 - Pavelka, Z., Brichtová, E., Křen, L., Skotáková, J., Oltová, A., Šlampa, P. Radioterpií indukovaný glioblastom u dítěte léčeného pro meduloblastom mozečku (kazuistika). In Edukační sborník: XXXII. Brněnské onkologické dny a XXII. Konference pro nelékařské zdravotnické pracovníky. Brno: Masarykův onkologický ústav Brno, 2008. s. 397.
 - Pavelka, Z., Ventruba, J., Brichtová, E., Křen, L., Skotáková, J., Valík, D., Šlampa, P., Zitterbart, K., Štěřba, J., Pavlík, T. Anti-angiogenní a biodiferenční terapie COMBAT - pilotní studie u dětí s refrakterními či recidivujícími nádory CNS. In Edukační sborník: XXXII. Brněnské onkologické dny a XXII. Konference pro nelékařské zdravotnické pracovníky. Brno: Masarykův onkologický ústav Brno, 2008. s. 392.
 - Pavelka, Z., Ventruba, J., Křen, L., Skotáková, J., Valík, D., Šlampa, P., Zitterbart, K., Štěřba, J. Remise navozená terapii COMBAT u dítěte s recidivou vysoce rizikového meduloblastomu (Kazuistika). In Edukační sborník: XXXII. Brněnské onkologické dny a XXII. Konference pro nelékařské zdravotnické pracovníky. Brno: Masarykův onkologický ústav Brno, 2008. s. 394.
 - Repko, M., Krbec, M., Chaloupka, R., Skotáková, J. Význam rotace v trojdimenzionálním pojetí skoliózy. In XII. národní kongres ČSOT s mezinárodní účastí. Sborník přednášek a posterů. 15. – 17. 5. 2008. Praha: Galen, 2008. s. 148.
 - Skotáková, J., Charvátová, M., Múdry, P., Bajčiová, V., Ondruš, Š. Rabdomyosarkom končetin u dětí. In Brno: Avtokrat s.r.o., 2008. s. 16.
 - Skotáková, J., Charvátová, M., Pavelka, Z., Habanec, T., Brichtová, E., Bibrová, Š. Zvracení u dětí. In XXXVI. ČRK. Program a sborník abstrakt.: 2008.
 - Skotáková, J., Charvátová, M., Pavelka, Z., Habanec, T., Brichtová, E., Bibrová, Š. Zvracení u dětí. In Sborník abstrakt – XXXVI. Český radiologický kongres urgentní radiologie, Špindlerův Mlýn: 2008.
 - Štěřba, J., Bajčiová, V., Kepák, T., Zitterbart, K., Kodytková, D., Mazánek, P., Pavelka, Z., Růžičková, P., Bronišová, D., Dejvická, D., Bučková, H., Faberová, R., Skotáková, J. Nádory kůže a non-hemoragické kožní manifestace nádorových onemocnění u dětí - data KDO FN Brno, 1998 - 2008. In 18. Konference dětských hematologů a onkologů Čes. a slov. republiky. Plzeň: Euroverlag, s.r.o., 2008. s. 40.
 - Veselská, R., Hermanová, M., Loja, T., Chlapek, P., Zambo, I., Zitterbart, K., Štěřba, J. Detekce markerů nádorových kmenových buněk u osteosarkomu. In Edukační sborník: XXXII. Brněnské onkologické dny a XXII. Konference pro nelékařské zdravotnické pracovníky. Brno: Masarykův onkologický ústav Brno, 2008. s. 91-92.
 - Zitterbart, K., Kepák, T., Pavelka, Z., Šlampa, P., Ventruba, J., Skotáková, J., Štěřba, J. Gliomatosis cerebri: soubor pacientů Kliniky dětské onkologie LF MU a FN Brno. In Edukační sborník: XXXII. Brněnské onkologické dny a XXII. Konference pro nelékařské zdravotnické pracovníky. Brno: Masarykův onkologický ústav Brno, 2008. s. 389.

Článek v časopise

- Skotáková, J., Hrazdíra, L. Sonografická diagnostika nádorů pohybového aparátu. Ortopedie, 2008, roč. 2, č. 1, s. 32-35.
- Pavelka, Z., Zitterbart, K., Pavlík, T., Ventruba, J., Brichtová, E., Ošlejšková, H., Štěřba, J., Skotáková, J., Šlampa, P., Smrčka, M., Paleček, T., Jakubec, J., Houdek, M., Křen, L., Turbová, T. Výsledky léčby gliomů nízkého stupně malignity u dětí (retrospektivní analýza dat). Česká a slovenská neurologie a neurochirurgie, 2008, roč. 71/104, č. 2, s. 206-214.
- Pavelka, Z., Zitterbart, K., Ventruba, J., Brichtová, E., Ošlejšková, H., Skotáková, J., Pavlík, T., Křen, L., Votava, M., Šlampa, P. Difúzní gliomy mozku u dětí: noční měra dětského onkologa. (Souhrn literatury a vlastní zkušenosti). Česká a slovenská neurologie a neurochirurgie, 2008, roč. 71/104, č. 1, s. 41-46.
- Keřkovský, M., Zitterbart, K., Svoboda, K., Skotáková, J., Špraková-Puková, A., Mechl, M. Central neurocytoma: the neuroradiological perspective. Child's nervous system, 2008, roč. 24, č. 11, s. 1361-1369.
- Machač, J., Horník, P., Jirsenská, Z., Crhová, K., Charvátová, M., Mach, V. Akutní záněty středouší pneumokokové etiologie u dětí a jejich komplikace. Pediatrie pro praxi, 2008, roč. 9, č. 6, s. 414-417.
- Skotáková, J., Hrazdíra, L. Sonografická diagnostika nádorů pohybového aparátu. Ortopedie, 2008, roč. 2, č. 1, s. 1802-1807.
- Krbec, M., Skotáková, J. Měření rotace vrcholových obratlů skoliotických deformit páteře CT metodou. Česká radiologie, 2008, roč. 62, č. 2, s. 198-202.
- Kerkovský, M., Zitterbart, K., Svoboda, K., Hrivnacka, J., Skotakova, J., Sprlakova-Pukova, A. Central neurocytoma: the neurological perspective. Child's Nervous System, 2008, roč. 24, č. 11, s. 1361-1369.
- Charvátová, M., Skotáková, J., Wechsler, D. Difúzní neonatální hemangiomatóza. Česká radiologie, 2008, roč. 63, č. 3, s. 290-295.
- Skotáková, J., Hrazdíra, L. Sonografická diagnostika nádorů pohybového aparátu. Ortopedie, 2008, roč. 2, č. 1, s. 32-35.
- Pavlovský, Z., Habanec, B., Feit, J., Čech, S., Charvátová, M. Expresí CD34 a CD117 v nádoru z juxtaglomerulárních buněk ledviny. Česká a slovenská patologie a soudní lékařství, 2008, roč. 44, č. 3, s. 81-83.
- Pavelka, Z., Brichtová, E., Křen, L., Skotáková, J., Oltová, A., Šlampa, P., Zitterbart, K., Štěřba, J. Radioterapií indukovaný glioblastom u dítěte léčeného pro meduloblastom mozečku. Klinická onkologie, 2008, roč. 21, č. 1, s. 31-34.

Příspěvek do sborníku

- Skotáková, J. Ultrasonography of locomotor apparatus in children.. In Syllabus, ESOR, Paediatric Radiology. Prague: ESR and GE Healthcare, 2008.

Příspěvek do odborné knihy



Klinika dětských infekčních nemocí

Vedoucí zaměstnanci

a) Přednosta	doc. MUDr. Drahomíra Bartošová, CSc.
b) Primář	MUDr. Tomáš Habanec
c) Vrchní sestra/vrchní laborant	Bc. Jana Šíbllová

Lékaři a SZP

2008

a) Celkový přepočtený počet pracovníků k 31. 12.	72,3
b) Počet ambulantních pracovníků lékařů	2,3
c) Počet ambulantních pracovníků SZP	7,09
d) Počet lékařů na lůžkových odděleních	8,02
e) Počet SZP na lůžkových odděleních	41,39
f) Počet pracovníků laboratoře kliniky či oddělení LM + VŠ	0
g) Počet pracovníků laboratoře kliniky či oddělení SZP	0
h) Počet pracovníků SVLS LM + VŠ	0
i) Počet pracovníků SVLS SZP	0
j) Počet hospitalizovaných na jedno LM	255,12
k) Počet hospitalizovaných na jednoho SZP	49,44
l) Počet lůžek obsazených na jedno LM	3,87
m) Počet lůžek obsazených na jednoho SZP	0,75
n) Počet lůžek obsazených standardních na jedno LM	3,12
o) Počet lůžek obsazených standardních na jednoho SZP	0,93
p) Počet lůžek obsazených intenzivních na jedno LM	2,71
r) Počet lůžek obsazených intenzivních na jednoho SZP	0,47

Postgraduální vzdělání

2008

a) Ukončené atestace lékařů, JOP VŠ	-
b) Specializovaná způsobilost lékařů	-
c) SPV NLZP	1
d) Ph.D. studium studující	-
e) MBA	-
f) Bc.	-
g) Mgr.	-

Zahraněčně-studijní pobyty

Místo pobytu

Doba pobytu (dny)

1) MUDr. Lukáš Homola	Francie	5
2) MUDr. Lukáš Homola	Španělsko	6
3) MUDr. Lenka Krbková, CSc.	Španělsko	6
4) MUDr. Peter Mikolášek	Španělsko	6
5) MUDr. Iva Čapová	Španělsko	6
6) MUDr. Jan Pavelka	Rakousko	4
7) MUDr. Zlatava Jirsenská	Rakousko	4

Počty výkonů - a) Lůžková část

2008

a) Průměrný počet lůžek	60
b) Celkový počet hospitalizovaných pacientů	2047
c) Počet zemřelých	1
d) Průměrná ošetrovací doba	5,55
e) Průměrný počet neobsazených lůžek přepočtený na jeden kalendářní den	22,94
f) Rehospitalizace	45
g) Reoperace	12
h) Letalita	0,49
i) Prostož lůžka	3,7

Počty výkonů - b) Ambulantní část
2008

a) Počty vyš. příj. amb	1808
b) Počty vyš. spec. amb	18259
c) Počet ambul. konz.	0
d) Počet lůž. konz.	0
e) Počet vyš. vč. konz./poč. LM	727,07
f) Počet LM Ambulance	2,3
g) Počet ambulantních vyšetření včetně konziliárních	20067

Hlavní diagnózy - a) U hospitalizovaných pacientů
Procentuální výskyt

1) Sníž.obj.plazmy n.extrac.tek.	28
2) Průjem a gastroent.př.inf.pův.	9
3) Infekční mononukleóza	6
4) Akutní zánět mandlí	4
5) J.por.tek.,el.-lyt.a ac.-ba.r.	4
6) Virové a j.specif.střev.infek.	3
7) Varicella - plané neštovice	3
8) Peritonzilární hlíza - absces	3
9) Virové nemoci neurčené lokal.	2
10) Infekce virem Herpes simplex	2

Hlavní diagnózy - b) U ambulantních pacientů
Procentuální výskyt

1) Akutní zánět mandlí	15
2) Infekční mononukleóza	15
3) Jiné spirochétové infekce	13
4) Potř.imun.proti jedn.bakt.nem.	8
5) Potř.imuniz.p.někt.jed.vir.n.	6
6) Spála - scarlatina	5
7) Potř.imuniz.pr.komb.inf.nemocí	5
8) Screen.vyš.spec.na inf.,par.n.	5
9) Cystická fibróza	5
10) Průjem a gastroent.př.inf.pův.	4
11) Jiné zánětlivé nemoci jater	3
12) Por.met.porfyrinu a bilirubinu	3
13) J.komplikace zdravotní péče,NJ	3
14) J.abn.imunolog. nálezy v séru	3
15) Akutní zánět mízních uzlin	2
16) Virové nemoci neurčené lokal.	2
17) Toxoplazmóza - toxoplasmosis	1
18) Kašel	1
19) Akutní zánět hltanu	1
20) Bakteriální meningitida NJ	1

Ekonomické ukazatele
2008

a) Průměrné náklady na OD standard	2992,24
b) Průměrné náklady na OD JIP	6198,78
c) Průměrné výnosy na OD standard	1439,33
d) Průměrné výnosy na OD JIP	7187,72
e) Průměrné výnosy na amb. pacienta	229,67
f) Průměrné náklady na amb. pacienta	319,71
g) Průměrné náklady na hosp. pacienta standard	15417,95
h) Průměrné náklady na hosp. pacienta JIP	45220,35
i) Průměrné výnosy na hosp. pacienta standard	7416,38
j) Průměrné výnosy na hosp. pacienta JIP	629216,28
k) Průměrné náklady na lékařské místo	4463882,4
l) Průměrné výnosy na lékařské místo	3104455,2
m) Průměrné náklady na lékařské místo + VŠ	4463882,4

n) Průměrné výnosy na lékařské místo + VŠ	3104455,2
o) Průměrné náklady na SZP	1066540,8
p) Průměrné výnosy na SZP	741737,28
q) Celkové náklady	52773505,66
r) Celkové výnosy	36701904,53
s) Nákladová rentabilita	-30,45
u) HV	-16071601,13

Publikace

Abstrakt v časopise

- Holčíková, A., Žarošská, E., Hanslianová, M. Effectiveness of early intensive antibiotic therapy in the first *Pseudomonas aeruginosa* colonisation. *Journal of Cystic Fibrosis*, 2008, roč. 7, Suppl. 2, s. 69.
- Krbková, L. Kdy u dětí pomýšlíme na lymeskou borreliózu?. *Pediatric pro praxi*, 2008, roč. 9, č. 3 Suppl. B, s. 20.

Abstrakt ve sborníku

- Habanec, T. Komplikace purulentních meningitid. In *Sborník abstrakt XII. Česko-slovenského kongresu o infekčních nemocech. Ústí nad Labem: 2008.*
- Habanec, T. Léčba meningokokové sepse a možnosti použití proteinu C. In *Sborník abstrakt XII. Česko-slovenského kongresu o infekčních nemocech. Ústí nad Labem: 2008.*
- Habanec, T., Žarošská, E. Invazivní pneumokokové infekce-Purulentní meningitidy. In *Sborník abstrakt VIII. Českého pediatrického kongresu s mezinárodní účastí. Jihlava: 2008. s. 396.*
- Habanec, T., Žarošská, E., Holčíková, A., Šeda, M. Jen anemie? In *Sborník abstrakt XV. Celostátní pracovní konference SIM ČPS s mezinárodní účastí. Praha: 2008.*
- Michálek, J., Kýr, M., Hrstková, H., Bartošová, D., Klimovič, M., Fedora, M., Hubáček, J. Polymorfismus genu pro BPI a IL-6 rozhoduje o průběhu septického stavu. In *Sborník abstrakt VIII. Českého pediatrického kongresu s mezinárodní účastí Jihlava 2008. Jihlava: 2008. s. 397.*
- Pavelka, J., Homola, L., Čermáková, Z. Lactoferrin a jeho využití v diagnostice infekční enterocolitidy. In *Sborník XV. ročníku Konference mladých lékařů. Brno: 2008. s. 32.*
- Skotáková, J., Charvátová, M., Pavelka, Z., Habanec, T., Brichtová, E., Bibrová, Š. Zvracení u dětí. In *XXXVI. ČRK. Program a sborník abstrakt.: 2008.*

Článek v časopise

- Bartošová, D. Infekce vyvolané virem varicella-zoster a jejich terapie. *Interní medicína pro praxi*, 2008, roč. 10, č. 1, s. 31-34.
- Bartošová, D. Nejčastější recidivující lidská onemocnění vyvolaná virem herpes simplex, prevence a terapie. *Interní medicína pro praxi*, 2008, roč. 10, č. 4, s. 179-183.
- Bartošová, D. Prevence a léčba infekcí vyvolaných virem herpes simplex a varicella zoster v dětském věku. *Pediatric pro praxi*, 2008, roč. 9, č. 6, s. 398-401.
- Machač, J., Horník, P., Jirsenská, Z., Crhová, K., Charvátová, M., Mach, V. Akutní záněty středouší pneumokokové etiologie u dětí a jejich komplikace. *Pediatric pro praxi*, 2008, roč. 9, č. 6, s. 414-417.
- Přecechtělová, J. Pneumokokové infekce u dětí. *Florence*, 2008, roč. 6, č. 6, s. 236-237.



Klinika infekčních chorob

Vedoucí zaměstnanci

a) Přednosta	prof. MUDr. Petr Husa, CSc.
b) Primář	MUDr. Ivo Burget
c) Vrchní sestra/vrchní laborant	Drahoslava Švábenská

Lékaři a SZP

2008

a) Celkový přepočtený počet pracovníků k 31. 12.	83,08
b) Počet ambulantních pracovníků lékařů	2,22
c) Počet ambulantních pracovníků SZP	8,92
d) Počet lékařů na lůžkových odděleních	12,79
e) Počet SZP na lůžkových odděleních	41,59
f) Počet pracovníků laboratoře kliniky či oddělení LM + VŠ	0
g) Počet pracovníků laboratoře kliniky či oddělení SZP	0
h) Počet pracovníků SVLS LM + VŠ	0
i) Počet pracovníků SVLS SZP	0
j) Počet hospitalizovaných na jedno LM	230,76
k) Počet hospitalizovaných na jednoho SZP	70,92
l) Počet lůžek obsazených na jedno LM	5,13
m) Počet lůžek obsazených na jednoho SZP	1,58
n) Počet lůžek obsazených standardních na jedno LM	5,68
o) Počet lůžek obsazených standardních na jednoho SZP	2,13
p) Počet lůžek obsazených intenzivních na jedno LM	2,15
r) Počet lůžek obsazených intenzivních na jednoho SZP	0,34

Zahraněčně-studijní pobyty

Místo pobytu

Doba pobytu (dny)

1) prof. MUDr. Petr Husa, CSc.	Francie	3
2) MUDr. Svatava Snopková	Finsko	4
3) MUDr. Pavel Šlesinger	USA	5
4) MUDr. Radana Pařízková	Francie	3
5) MUDr. Kateřina Povolná	SR	3
7) MUDr. Veronika Polanská	Rakousko	4
9) prof. MUDr. Petr Husa, CSc.	Vietnam	7
10) MUDr. Svatava Snopková	Mexiko	6
11) MUDr. Michaela Freibergrová	Německo	2
12) MUDr. Radana Pařízková	Německo	2
13) prof. MUDr. Petr Husa, CSc.	Španělsko	2
14) prof. MUDr. Petr Husa, CSc.	USA	7
15) MUDr. Kateřina Povolná	Skotsko	6

Počty výkonů - a) Lůžková část

2008

a) Průměrný počet lůžek	101
b) Celkový počet hospitalizovaných pacientů	2950
c) Počet zemřelých	72
d) Průměrná ošetrovací doba	8,14
e) Průměrný počet neobsazených lůžek přepočtený na jeden kalendářní den	32,42
f) Rehospitalizace	43
g) Reoperace	1
h) Letalita	24,41
i) Prostož lůžka	3,4

Počty výkonů - b) Ambulantní část

2008

a) Počty vyš. příj. amb	2542
b) Počty vyš. spec. amb	27972
c) Počet ambul. konz.	0

d) Počet lůž. konz.	0
e) Počet vyš. vč. konz./poč. LM	1145,94
f) Počet LM Ambulance	2,219
g) Počet ambulantních vyšetření včetně konziliárních	30514

Hlavní diagnózy - a) U hospitalizovaných pacientů

Procentuální výskyt

1) Sníž.obj.plazmy n.extrac.tek.	17
2) Jiné spirochétové infekce	10
3) Růže - erysipelas	8
4) Herpes zoster - pásový opar	3
5) Virové a j.specif.střev.infek.	3
6) J. onemocnění močové soustavy	2
7) Jiná septikémie	2
8) Vir.encefalitida přen.klíšťaty	2
9) Infekční mononukleóza	2
10) J.abn.imunolog. nálezy v séru	2

Hlavní diagnózy - b) U ambulantních pacientů

Procentuální výskyt

1) Jiné spirochétové infekce	54
2) Chronická virová hepatitida	10
3) Onemocnění HIV - jiné stavy	5
4) Jiné nemoci jater	4
5) Virové a j.specif.střev.infek.	4
6) J.nemoci způsobené chlamydiemi	3
7) Screen.vyš.spec.na inf.,par.n.	3
8) Infekční mononukleóza	3
9) Chronický zánět jater, NJ	2
10) Horečka neznámého původu	2
11) Virové nemoci neurčené lokál.	2
12) Akutní zánět mandlí	2
13) Růže - erysipelas	1
14) Herpes zoster - pásový opar	1
15) Por.met.porfyrinu a bilirubinu	1
16) Zvětšené mízní uzliny	1
17) Infekce zp.Chlamydia psittaci	1
18) Bolest hlavy, NS	1
19) Toxoplazmóza - toxoplasmosis	1
20) Kontakt s přenos.nem.a expoz.	1

Ekonomické ukazatele

2008

a) Průměrné náklady na OD standard	2121,99
b) Průměrné náklady na OD JIP	10366,02
c) Průměrné výnosy na OD standard	1710,69
d) Průměrné výnosy na OD JIP	11702,01
e) Průměrné výnosy na amb. pacienta	574,91
f) Průměrné náklady na amb. pacienta	708,32
g) Průměrné náklady na hosp. pacienta standard	16969,9
h) Průměrné náklady na hosp. pacienta JIP	112209,46
i) Průměrné výnosy na hosp. pacienta standard	13680,62
j) Průměrné výnosy na hosp. pacienta JIP	126671,19
k) Průměrné náklady na lékařské místo	5410416,12
l) Průměrné výnosy na lékařské místo	4425343,92
m) Průměrné náklady na lékařské místo + VŠ	5410416,12
n) Průměrné výnosy na lékařské místo + VŠ	4425343,92
o) Průměrné náklady na SZP	1733710,2
p) Průměrné výnosy na SZP	1418054,28
q) Celkové náklady	89299369,36
r) Celkové výnosy	73040669,97

s) Nákladová rentabilita
u) HV

-18,21
-16258699,39

Publikace

Abstrakt v časopise

- Husa, P. Abscesy jater. Česká a slovenská gastroenterologie a hepatologie, 2008, roč. 62, č. 2, s. 103-104.
- Husa, P., Šlesinger, P., Štroblová, H., Svobodník, A., Husová, L. Efficacy of pegylated interferon alpha-2a and ribavirin treatment in chronic hepatitis C patients depends on various baseline parameters and early viral kinetics. International Journal of Infectious Diseases, 2008, roč. 12, Suppl. 1.
- Husa, P., Šlesinger, P., Štroblová, H., Svobodník, A., Husová, L. Efficacy of pegylated interferon alpha-2a and ribavirin treatment in chronic hepatitis C patients depends on various baseline parameters and early viral kinetics. Česká a slovenská gastroenterologie a hepatologie, 2008, roč. 62, Suppl. 2, s. 99-100.
- Husová, L., Lata, J., Šenkyřík, M., Dastych, M., Husa, P. Influence of bacterial infection on appearance and prognosis of bleeding in patients with liver cirrhosis. Česká a slovenská gastroenterologie a hepatologie, 2008, roč. 62, Suppl. 2, s. 100.
- Husová, L., Lata, J., Šenkyřík, M., Dastych, M., Husa, P. Influence of bacterial infection on appearance and prognosis of bleeding in patients with liver cirrhosis. International Journal of Infectious Diseases, 2008, roč. 12, Suppl.1.
- Hutchison, J., Goodman, Z., Makhoul, H., Rodriguez-Torres, M., Shifman, M., Rockey, D., Husa, P. Double blind, randomized, placebo-controlled, multi-center, phase II dose ranging study to assess the antifibrotic activity of farglitazar in chronic hepatitis C infection. Hepatology, 2008, roč. 48, Suppl. 4, s. 1139A-1140A.
- Povolná, K., Šnelerová, M., Snopková, S., Hatlapatková, M., Husa, P. Nákaza Rickettsia conorii získaná v Portugalsku. Vnitřní lékařství, 2008, roč. 54, č. 5, s. 574-575.

Abstrakt ve sborníku

- Hatlapatková, M., Šnelerová, M., Freibergová, M., Pařízková, R. Trojí infekce vinou jednoho parazita aneb co vše může způsobit klíště. In Soubor abstrakt Regionální ho semináře infekcionistů. Brno: KICH, 2008.
- Hatlapatková, M., Šnelerová, M., Svobodová, Z. Lymeská nemoc - časná a pozdní diseminované stadium. In Sborník abstrakt XV. Konference mladých lékařů. Brno: FNUSA, 2008. s. 20.
- Husa, P. Opakovaná léčba HCV pegylovaným interferonem. In Sborník abstrakt symposia Chronická hepatitida C – od iniciační terapie k opakované léčbě. Praha: Schering-Plough CEAG, 2008. s. 7-8.
- Husa, P. Doporučený postup prevence, diagnostiky a terapie virových hepatitid u uživatelů drog. In Program a abstrakta symposia Symposium chronická hepatitida C. Praha: SIL, 2008.
- Husa, P. Infekce centrálního nervového systému a Lymeská borrelióza. In Abstrakta AISA kurzů. Brno: AISA, 2008.
- Husa, P. Kombinovaná léčba lamivudinem a adefovirem aneb 1+1>2. In Program a abstrakta symposia Dlouhodobá terapie chronické hepatitidy B. Praha: Medicom, 2008.
- Husa, P. Nová doporučení pro léčbu hepatitid B a C. In Abstrakta XV. kongresu ČIS 2008. Brno: ČIS, 2009.
- Husa, P. Novinky v léčbě VH B (aktualizace DP). In Sborník abstrakt Setkání přednostů a primářů infekčních klinik a oddělení 2008. Hradec Králové: SIL, 2008.
- Husa, P. Pegasys v léčbě chronické hepatitidy B. In Sborník abstrakt Symposia Pegasys (peginterferon alfa-2a v léčbě chronické hepatitidy B a C. Praha: Roche, 2008. s. 9-11.
- Husa, P. Postavení entecaviru v současné léčbě infekce virem hepatitidy B (HBV). In Soubor abstrakt Entecavir Advisory Board. Praha: BMS, 2008.
- Husa, P. Současné doporučení pro léčbu chronické hepatitidy B. In Abstrakta symposia BMS. Praha: BMS, 2008.
- Husa, P. Současné možnosti léčby virové hepatitidy B a C. In Soubor přednášek semináře Infekční lékařství – aktuální. Ostrava: FN Ostrava, 2008. s.
- Husa, P. Virové hepatitidy a indikace k transplantacím jater. In Sborník abstrakt semináře XXV. Výročí první transplantace jater. Brno: CKTCH, 2008.
- Husa, P., Polák, P. Nový pohled na hepatitidu E. Regionální seminář infekcionistů. In Soubor abstrakt Regionální ho semináře infekcionistů. Brno: KICH, 2008.
- Husa, P., Šlesinger, P., Štroblová, H., Svobodník, A., Husová, L. Efficacy of pegylated interferon alpha-2a and ribavirin treatment in chronic hepatitis C patients depends on various baseline parameters and early viral kinetics. In Programme of Hepatitis B and C virus resistance to antiviral therapies. Ženeva: EASL, 2008.
- Snopková, S. Biochemistry of combination antiretroviral therapy associated adverse effects. International cooperation in clinical trials-organization in CEE-countries. In Sborník abstrakt konference International cooperation in clinical trials-organization in CEE-countries. NEAT – projekt 6. RP EU. Plzeň: NEAT, 2008.
- Snopková, S. Dispenzární péče o HIV/AIDS pacienty v ČR a současné možnosti léčby. In Sborník Abstrakt Konference AIDS 2008. Brno: 2008.
- Snopková, S. HIV+ žena a její dítě. In Sborník Abstrakt Konference AIDS 2008. Brno: 2008.
- Snopková, S. Lipodystrofický syndrom a kardiovaskulární riziko. In Sborník abstrakt 17. Mezinárodního semináře AIDS, drogy a my. Poděbrady: 2008.
- Svačinka, R., Freibergová, M., Vojtilová, L., Husa, P. Amébový absces jater. In Soubor abstrakt Regionální ho semináře infekcionistů 2008. Brno: KICH, 2008.
- Šenkyříková, M., Ludka, O., Musil, V., Pozdíšek, Z., Vlašínová, J., Snopková, S., Špinar, J. Trombus v pravé komoře u asymptomatické HIV-pozitivní pacientky. In Sborník abstrakt XVI. Výročního sjezdu České kardiologické společnosti. Brno: ČIS, 2008. s. 61.

Článek v časopise

- Dastych, M., Čermáková, Z., Štourač, P., Ševčíková, A., Kocmanová, I., Snopková, S. Mikroskopický nález kryptokoka v mozkomíšním moku jako první příznak rozvinutého stadia AIDS: kazuistika. Česká a slovenská neurologie a neurochirurgie, 2008, roč. 71/104, č. 1, s. 93.
- Hlubinka, M., Husa, P. Antimitochondriální protilátky vyskytující se u nemocných s primární biliární cirhózou - cílové antigenní struktury a diagnostika. Česká a slovenská gastroenterologie a hepatologie, 2008, roč. 62, č. 6, s. 333-339.
- Husa, P. Entecavir-nový účinný lék pro léčbu hepatitidy B. Medicína po promoci, 2008, roč. 9, č. 5, s. 67-69.
- Husa, P. Virové hepatitidy. Medicína po promoci, 2008, roč. 9, č. 4, s. 80-83.
- Husa, P., Plíšek, S., Šperl, J., Urbánek, P. Diagnostika a léčba chronické hepatitidy B. Doporučený postup SIL a ČHS J.E. Purkyně. Klinická mikrobiologie a infekční lékařství, 2008, roč. 14, č. 1, s. 35-43.
- Husa, P., Šlesinger, P., Štroblová, H., Svobodník, A., Husová, L. Závislost účinnosti léčby chronické hepatitidy C pegylovaným interferonem alfa-2a a ribavirinem na vstupních parametrech a virové kinetice v počátcích léčby. Klinická mikrobiologie a infekční lékařství, 2008, roč. 14, č. 2, s. 67-73.
- Povolná, K., Snopková, S., Husa, P., Čermáková, Z., Freibergová, M., Pařízková, R., Šnelerová, M., Hajná, A. Kryptokoková meningitida u pacienta s dosud nedignostikovanou HIV infekcí. Praktický lékař, 2008, roč. 88, č. 11, s. 654-656.
- Pozdíšek, Z., Ludka, O., Musil, V., Vlašínová, J., Snopková, S., Lokaj, P., Špinar, J. Hypertenze u HIV pozitivních pacientů. Vnitřní lékařství, 2008, roč. 54, č. 6, s. 615-617.
- Snopková, S., Povolná, K., Husa, P. Metabolické komplikace antiretrovirová léčba. Praktický lékař, 2008, roč. 88, č. 11, s. 630-634.
- Štefániková, L., Freibergová, M., Husa, P., Keřkovský, M. Mnohočetné mozkové abscesy odontogenní etiologie způsobené Fusobacterium nucleatum. Klinická mikrobiologie a infekční lékařství, 2008, roč. 14, č. 4, s. 149-153.
- Urbánek, P., Galský, J., Husa, P., Šperl, J. Standardní diagnostický a terapeutický postup chronické infekce virem hepatitidy C (HCV). Časopis lékařů českých, 2008, roč. 146, č. 5, s. I-XII.

Odborná kniha

- Černý, Z., Mrázková, J., Onderková, A., Švábenská, D. Infekční nemoci - Jak pečovat o pacienta s infekčním onemocněním. 1. vyd. Brno: NCO NZO, 2008. 284 s. 978-80-7013-480-1.
- Příspěvek do sborníku Smejkal, P., Husa, P., Matýšková, M., Penka, M. Efficacy of chronic hepatitis C treatment in a hemophilic patients during last 10 years a single center experience. In 37 th Hemophilia Symposium Hamburg 2006. Berlin Heidelberg: Springer-Verlag, 2008. s. 145-148.

Příspěvek do odborné knihy

- Husa, P. Farmakologická léčba virových hepatitid. In Marešová, V., Urbášková, P. Infekční nemoci. Diagnostika a léčba infekčních nemocí v ambulantní praxi. 1. vyd. Praha: Dr. Josef Raabe s.r.o., 2008. s. 1-15.
- Husa, P. Virové hepatitidy. In Marešová, V., Urbášková, P. Infekční nemoci. Diagnostika a léčba infekčních nemocí v ambulantní praxi. 1. vyd. Praha: Dr. Josef Raabe s.r.o., 2008. s. 1-24.



Klinika interní, geriatric a praktického lékařství

Vedoucí zaměstnanci

a) Přednosta	prof. MUDr. Hana Matějovská Kubešová, CSc.
b) Primář	doc. MUDr. Pavel Weber, CSc.
c) Vrchní sestra/vrchní laborant	Milada Tkáčová

Lékaři a SZP

2008

a) Celkový přepočtený počet pracovníků k 31. 12.	59,11
b) Počet ambulantních pracovníků lékařů	2
c) Počet ambulantních pracovníků SZP	2,33
d) Počet lékařů na lůžkových odděleních	8,65
e) Počet SZP na lůžkových odděleních	25,9
f) Počet pracovníků laboratoře kliniky či oddělení LM + VŠ	0
g) Počet pracovníků laboratoře kliniky či oddělení SZP	0
h) Počet pracovníků SVLS LM + VŠ	0
i) Počet pracovníků SVLS SZP	0
j) Počet hospitalizovaných na jedno LM	210,72
k) Počet hospitalizovaných na jednoho SZP	70,44
l) Počet lůžek obsazených na jedno LM	5,98
m) Počet lůžek obsazených na jednoho SZP	2
n) Počet lůžek obsazených standardních na jedno LM	5,36
o) Počet lůžek obsazených standardních na jednoho SZP	2
p) Počet lůžek obsazených intenzivních na jedno LM	0
r) Počet lůžek obsazených intenzivních na jednoho SZP	0

Postgraduální vzdělání

2008

a) Ukončené atestace lékařů, JOP VŠ	-
b) Specializovaná způsobilost lékařů	-
c) SPV NLZP	1
d) Ph.D. studium studující	-
e) MBA	-
f) Bc.	-
g) Mgr.	-

Zahraněčně-studijní pobyty

Místo pobytu

Doba pobytu (dny)

1) doc. MUDr. Pavel Weber, CSc.	SR	1
2) doc. MUDr. Pavel Weber, CSc.	Dánsko	6
3) MUDr. Hana Meluzínová	Dánsko	6
4) doc. MUDr. Pavel Weber, CSc.	SR	3
5) MUDr. Hana Meluzínová	SR	3
6) doc. MUDr. Pavel Weber, CSc.	VB	27
7) doc. MUDr. Pavel Weber, CSc.	SR	1

Počty výkonů - a) Lůžková část

2008

a) Průměrný počet lůžek	59
b) Celkový počet hospitalizovaných pacientů	1824
c) Počet zemřelých	129
d) Průměrná ošetrovací doba	10,39
e) Průměrný počet neobsazených lůžek přepočtený na jeden kalendářní den	7,22
f) Rehospitalizace	41
g) Reoperace	0
h) Letalita	70,74
i) Prostož lůžka	1,1

Počty výkonů - b) Ambulantní část

2008

a) Počty vyš. příj. amb	1329
b) Počty vyš. spec. amb	13118
c) Počet ambul. konz.	0
d) Počet lůž. konz.	0
e) Počet vyš. vč. konz./poč. LM	601,96
f) Počet LM Ambulance	2
g) Počet ambulantních vyšetření včetně konziliárních	14447

Hlavní diagnózy - a) U hospitalizovaných pacientů

Procentuální výskyt

1) Selhání srdce	8
2) Esenciální (prim.) hypertenze	8
3) Chronická isch.choroba srdeční	5
4) Diabet.mel.nezávis.na insulinu	4
5) Bolest v hrdle a na hrudi	3
6) Pneumonie, původce NS	3
7) Fibrilace a flutter síní	3
8) Flebitis a tromboflebitis	3
9) Dyspepsie	3
10) Anémie z nedostatku železa	2

Hlavní diagnózy - b) U ambulantních pacientů

Procentuální výskyt

1) Esenciální (prim.) hypertenze	21
2) Chronická isch.choroba srdeční	9
3) Flebitis a tromboflebitis	8
4) Fibrilace a flutter síní	7
5) Bolest v hrdle a na hrudi	6
6) Dyspepsie	6
7) Diabet.mel.nezávis.na insulinu	6
8) Mdloba - synkopa a kolaps	6
9) Selhání srdce	5
10) Plicní embolie	4
11) Dorzalgie	3
12) Neurčená demence	3
13) Anémie z nedostatku železa	3
14) Závrať - vertigo	2
15) Polyartróza	2
16) Břišní a pánevní bolest	2
17) Diabet.mel.závislý na insulinu	2
18) Nepravidelnosti dýchání	2
19) Abnormality srdeční čin.(tepu)	2
20) Cévní příhoda mozková neurčená	2

Ekonomické ukazatele

2008

a) Průměrné náklady na OD standard	1859,43
b) Průměrné náklady na OD JIP	-
c) Průměrné výnosy na OD standard	1255,2
d) Průměrné výnosy na OD JIP	-
e) Průměrné výnosy na amb. pacienta	220,92
f) Průměrné náklady na amb. pacienta	351,82
g) Průměrné náklady na hosp. pacienta standard	19324,38
h) Průměrné náklady na hosp. pacienta JIP	-
i) Průměrné výnosy na hosp. pacienta standard	13044,83
j) Průměrné výnosy na hosp. pacienta JIP	-
k) Průměrné náklady na lékařské místo	3666665,64
l) Průměrné výnosy na lékařské místo	2199807
m) Průměrné náklady na lékařské místo + VŠ	3666665,64
n) Průměrné výnosy na lékařské místo + VŠ	2199807
o) Průměrné náklady na SZP	1524129,12

p) Průměrné výnosy na SZP	914397,48
q) Celkové náklady	44561597,96
r) Celkové výnosy	26734621,78
s) Nákladová rentabilita	-40,01
u) HV	-17826976,18

Publikace

Abstrakt v časopise

- Weber, P., Meluzínová, H., Hrubanová, J. Anemia in the elderly – important diagnostic and therapeutic problem. JNHA, 2008, roč. 12, č. 8, s. 573.

Abstrakt ve sborníku

- Weber, P., Meluzínová, H., Navrátilová, Z., Kubešová, H. Dekubitus z pohledu geriatra. In Sborník abstrakt X. Brněnský geriatrický den, Brno, 2008, s. 10-11.
- Weber, P., Meluzínová, H., Kubešová, H., Navrátilová, Z., Polcarová, V. Imobilizace a dekubitus jako součást velkých geriatrických syndromů. In Pražské gerontologické dny – Stáří ve zdraví a nemoci, 2008 s. 33-34.
- Článek v časopise Dolina, J., Kala, Z., Kroupa, R., Prokešová, J., Hep, A. Impedance a pH-metrie jícnu-staronová vyšetřovací metoda? Folia gastroenterologica et Hepatologica, 2008, roč. 6, č. 1, s. 6-10.
- Dolina, J., Prokešová, J., Hep, A., Kroupa, R. Umíme správně léčit inhibitory protonové pumpy? Medicína po promoci, 2008, roč. 9, č. 3, s. 64-67.
- Kala, Z., Kysela, P., Meluzínová, H. Small-bowel tumors in the elderly 65+ years: 10 years of experience. Zeitschrift fur Gerontologie und Geriatrie, 2008, roč. 41, č. 5, s. 403-407.
- Kala, Z., Weber, P., Procházka, V., Dolina, J., Kysela, P., Marek, F. Tailored antireflux surgery. The Journal of Nutrition, Health and Aging, 2008, roč. 12, č. 9, s. 678-680.
- Kroupa, R., Starý, K., Hep, A., Suchánková, J., Dolina, J. Vyšší výskyt tyreopatií u achalázie jícnu. Genetická autoimunitní, regionální či jen náhodná souvislost? Vnitřní lékařství, 2008, roč. 54, č. 4, s. 341-345.
- Kubešová, H., Weber, P., Meluzínová, H. Přínosy a rizika medikamentózní terapie kardiovaskulárních chorob u seniorů. Česká Geriatrická Revue, 2008, roč. 6, č. 3, s. 132-140.
- Kubešová, H., Weber, P., Meluzínová, H. Specifické rysy diagnostiky a léčby bolesti v geriatrii. Bolest, 2008, roč. 11, č. 1, s. 16-22.
- Kubešová, H., Weber, P., Polcarová, V., Kala, P., Špinar, J. Akutní koronární syndrom u seniorů nad 75 let. Česká Geriatrická Revue, 2008, roč. 6, č. 3, s. 141-146.
- Šlapák, J., Weber, P., Ambrošová, P., Kubešová, H. Disekce aneurysmatu ascendentní aorty – příčina srdeční tamponády. Geriatria, 2008, roč. 14, č. 3, s. 135-139.
- Weber, P. Diabetes mellitus – specifika a komplikace ve stáří. Interní medicína pro praxi, 2008, roč. 10, č. 10, s. 19-23.
- Weber, P. Praktický lékař – geriatr první linie. Lékařské listy, 2008, roč. 57, č. 16, s. 3-7.
- Weber, P., Kubešová, H., Procházka, L., Kala, Z., Dítě, P., Ambrošová, P. Akutní stavy u chorob jater, žlučníku a žlučových cest ve stáří. Česká geriatrická revue, 2008, roč. 6, č. 3, s. 56-60.
- Weber, P., Kubešová, H., Procházka, V., Kala, Z., Dítě, P., Ambrošová, P. Akutní stavy u chorob jater, žlučníku a žlučových cest ve stáří. Česká geriatrická revue, 2008, roč. 3, č. 6, s. 156-160.
- Weber, P., Meluzínová, H., Kubešová, H., Polcarová, V., Kocourková, B., Striová, A., Fenclová, E., Slívová, J., Hejlová, D., Píсарčíková, M., Tomečková, T. Insulin Treatment in Diabetics 75+ y. Experiences and Results in Outpatient Care. Advances Gerontology, 2008, roč. 21, č. 1, s. 143-147.
- Weber, P., Procházka, V., Kala, Z., Dítě, P., Kubešová, H., Ambrošová, P. Mezenterická ischemie a mezenterická žilní trombóza v geriatrické medicíně. Česká geriatrická revue, 2008, roč. 3, č. 6, s. 161-164



Klinika nemocí plicních a tuberkulózy

Vedoucí zaměstnanci

a) Přednosta	prof. MUDr. Jana Skříčková, CSc.
b) Primář	MUDr. Pavel Turčáni
c) Vrchní sestra/vrchní laborant	Eva Kašparová

Lékaři a SZP

2008

a) Celkový přepočtený počet pracovníků k 31. 12.	83,6
b) Počet ambulantních pracovníků lékařů	3,63
c) Počet ambulantních pracovníků SZP	11,95
d) Počet lékařů na lůžkových odděleních	15,47
e) Počet SZP na lůžkových odděleních	31,26
f) Počet pracovníků laboratoře kliniky či oddělení LM + VŠ	0
g) Počet pracovníků laboratoře kliniky či oddělení SZP	0
h) Počet pracovníků SVLS LM + VŠ	0
i) Počet pracovníků SVLS SZP	0
j) Počet hospitalizovaných na jedno LM	139,2
k) Počet hospitalizovaných na jednoho SZP	68,88
l) Počet lůžek obsazených na jedno LM	3,79
m) Počet lůžek obsazených na jednoho SZP	1,88
n) Počet lůžek obsazených standardních na jedno LM	4,44
o) Počet lůžek obsazených standardních na jednoho SZP	2,43
p) Počet lůžek obsazených intenzivních na jedno LM	1,7
r) Počet lůžek obsazených intenzivních na jednoho SZP	0,64

Nově získané vědeckopedagogické hodnosti

MUDr. Lenka Babičková	Nový titul: Ph.D.
-----------------------	-------------------

Nově pořízené přístroje nad 100 000 Kč

Cena

Zdroj financí

1) PRISTROJ DIAGNOSTICKY	102375	FN Brno
2) BRONCHOVIDEOSKOP	654000	FN Brno
3) ZARIZENI VIDEOKONFERENCNI	104720	Dar

Zahraněčně-studijní pobyty

Místo pobytu

Doba pobytu (dny)

1) MUDr. Pavel Turčáni	SR	1
2) prof. MUDr. Jana Skříčková, CSc.	SR	1
3) MUDr. Irena Vašutová	Německo	3
4) MUDr. Marcela Tomášková	Španělsko	3
5) prof. MUDr. Jana Skříčková, CSc.	Švýcarsko	5
6) MUDr. Marcela Tomášková	Švýcarsko	5
7) MUDr. Bohdan Kadlec	Švýcarsko	5
8) Hana Obrová	SR	5
9) DiS. Silvia Štefankovičová	SR	5
10) Dagmar Fejerová	SR	5
11) Daniela Slaná	SR	5
12) Mgr. Ondřej Horký	Dánsko	4
13) prof. MUDr. Jana Skříčková, CSc.	SR	3
14) MUDr. Stanislava Potrepčáková	SR	4
15) MUDr. Tereza Poledníková	SR	4
16) Ivana Hlavinová	SR	3
17) Jana Chytrá	SR	3
18) MUDr. Pavel Turčáni	SR	4
19) prof. MUDr. Jana Skříčková, CSc.	Německo	5
20) MUDr. Dagmar Kindlová	Německo	5
21) MUDr. Bohdan Kadlec	Německo	5

Počty výkonů - a) Lůžková část**2008**

a) Průměrný počet lůžek	80
b) Celkový počet hospitalizovaných pacientů	2154
c) Počet zemřelých	304
d) Průměrná ošetrovací doba	9,97
e) Průměrný počet neobsazených lůžek přepočtený na jeden kalendářní den	21,31
f) Rehospitalizace	251
g) Reoperace	0
h) Letalita	141,1
i) Prostož lůžka	2,7

Počty výkonů - b) Ambulantní část**2008**

a) Počty vyš. příj. amb	2227
b) Počty vyš. spec. amb	35236
c) Počet ambul. konz.	0
d) Počet lůž. konz.	0
e) Počet vyš. vč. konz./poč. LM	859
f) Počet LM Ambulance	3,631
g) Počet ambulantních vyšetření včetně konziliárních	37463

Hlavní diagnózy - a) U hospitalizovaných pacientů**Procentuální výskyt**

1) Pneumonie, původce NS	26
2) ZN průdušky - bronchu a plíce	17
3) J.chron.obstrukt.plicní nemoc	16
4) Respirační selhání, NJ	15
5) Astma	6
6) Akutní zánět průdušek	2
7) Pohrudniční výpotek, NJ	2
8) Jiné interstic.plicní nemoci	2
9) TBC dých.ústr.bakt.a hist.ověř	2
10) Nnej.n.nezn.ch.s.u.,dý.,n-h.or	1

Hlavní diagnózy - b) U ambulantních pacientů**Procentuální výskyt**

1) J.chron.obstrukt.plicní nemoc	24
2) Astma	20
3) ZN průdušky - bronchu a plíce	19
4) Pneumonie, původce NS	7
5) Jiné interstic.plicní nemoci	7
6) Sarkoidóza - sarcoidosis	4
7) Nepravidelnosti dýchání	4
8) Kašel	3
9) Akutní zánět průdušek	2
10) Jiné poruchy dýchací soustavy	2
11) Abn.nál.při dg.zobrazení plic	2
12) Pohrudniční výpotek, NJ	1
13) Krvácení z dýchacích cest	1
14) Cystická fibróza	1
15) Nnej.n.nezn.ch.s.u.,dý.,n-h.or	1
16) Por.duš.a chov.zp.tabákem	1
17) Hodgkinova nemoc	1
18) N nej.n.nezn.ch.j.a NS lokali.	1
19) Respirační selhání, NJ	1
20) Crohnova nemoc-enteritis reg.	1

Ekonomické ukazatele**2008**

a) Průměrné náklady na OD standard	2138,27
------------------------------------	---------

b) Průměrné náklady na OD JIP	6628,49
c) Průměrné výnosy na OD standard	1331,11
d) Průměrné výnosy na OD JIP	5285,72
e) Průměrné výnosy na amb. pacienta	645,95
f) Průměrné náklady na amb. pacienta	735,8
g) Průměrné náklady na hosp. pacienta standard	22328,61
h) Průměrné náklady na hosp. pacienta JIP	47779,92
i) Průměrné výnosy na hosp. pacienta standard	13899,98
j) Průměrné výnosy na hosp. pacienta JIP	38100,9
k) Průměrné náklady na lékařské místo	4148987,4
l) Průměrné výnosy na lékařské místo	2878804,08
m) Průměrné náklady na lékařské místo + VŠ	4118326,08
n) Průměrné výnosy na lékařské místo + VŠ	4118326,08
o) Průměrné náklady na SZP	1971323,16
p) Průměrné výnosy na SZP	1367816,4
q) Celkové náklady	87167803,86
r) Celkové výnosy	60481994,05
s) Nákladová rentabilita	-30,61
u) HV	-26685809,81

Publikace

Abstrakt v časopise

- Folber, F., Šmardová, L., Gombošová, J., Navrátil, M., Vášová, I., Tomišková, M., Hanke, I., Mayer, J., Vorlíček, J. Kazuistika agresivního lymfomu prezentujícího se syndromem horní duté žíly a obstrukcí dýchacích cest. *Transfúze a hematologie dnes*, 2008, roč. 14, Suppl. 2, s. 90-91.
- Izakovicová Hollá, L., Schüller, M., Kindlová, D., Znojil, V. Haplotype analysis of interleukin 18(IL-18) gene in Czech patients with allergic asthma. *European Respiratory Journal*, 2008, roč. 32, Suppl. 52, s. 4226.
- Kadlec, B., Skříčková, J., Tomišková, M., Kaplanová, J., Vašutová, I., Babičková, L. The incidence of serious venous thromboembolic events in lung cancer patients. *Endoscopic Review*, 2008, č. 29, s. 79.
- Kadlec, B., Skříčková, J., Vašutová, I., Tomišková, M., Babičková, L., Kaplanová, J. The incidence of serious venous thromboembolic events in 1157 lung cancer patients. *European Respiratory Journal*, 2008, roč. 32, Suppl. 52, s. 4170.
- Skříčková, J., Tomišková, M., Vašutová, I., Kadlec, B., Kaplanová, J., Babičková, L., Turčáni, P., Nebeský, T., Křen, L., Burešová, L. Analysis of clinical factors in relationship to treatment effects of erlotinib in non small cell lung cancer (NSCLC). *European Respiratory Journal*, 2008, roč. 32, Suppl. 52, s. 1399.
- Štefankovičová, S., Staňková, Y., Rausová, L. The differences between nurse care in patients with invasive ventilation (IV) and noninvasive ventilation (NIV). *European Respiratory Journal*, 2008, roč. 32, Suppl. 52, s. 2223.
- Tomišková, M., Kaplanová, J., Skříčková, J. Analysis of clinical factors in relationship to treatment effects of erlotinib in non small cell lung cancer. *Journal of Thoracic Oncology*, 2008, roč. 3, č. 4, s. 80.
- Tomišková, M., Skříčková, J., Vašutová, I. Erlotinib (tarceva) in Patients with advanced non-small lung cancer (NSCLC). *Journal of Thoracic Oncology*, 2008, roč. 3, č. 4, s. 78.
- Vašutová, I., Skříčková, J., Babičková, L., Tomišková, M., Kaplanová, J., Kadlec, B., Staňková, Y., Křen, L., Pavlovský, Z., Svobodník, A. Markers of proliferation activity in non-small cell lung cancer. *Endoscopic Review*, 2008, č. 29, s. 77.

Abstrakt ve sborníku

- Chytrá, J., Hlavinová, I., Ševčenko, N. Cystická fibróza. In *Sborník abstrakt. XV. Luhačovické dny. Lázně Luhačovice: 2008. s. 43.*
- Chytrá, J., Hlavinová, I., Ševčenko, N., Svobodová, J. Cystická fibróza. In *Sborník abstrakt. XIV. Kongresu Slovenské a České pneumologické a ftizeologické společnosti. Bardejov: 2008.*
- Fejzerová, D., Obrová, H. Včasný záchyt malnutrice u rizikových pacientů. In *Edukační sborník. XXXII Brněnské onkologické dny a XXII Konference pro nelékařské zdravotnické pracovníky. Brno: 2008. s. 165.*
- Hrazdírová, A., Skříčková, J. Obstrukce dýchacích cest cizím tělesem. In *Abstrakta. XVII. Moravskoslezské pneumologické dny 17-18.10.2008. Olomouc: 2007. s. 17-18.*
- Kindlová, D., Skříčková, J. Omalizumab v léčbě těžkého perzistujícího astmatu alergického typu. In *Abstrakta. XVII. Moravskoslezské pneumologické dny 17-18.10.2008. Olomouc: 2008. s. 19-20.*
- Maulerová, H. Ambulance pro léčbu závislosti na tabáku. In *Abstrakta přednášek. XVII. Moravskoslezské dny pneumologie.: 2008. s. 39-40.*
- Petýrková, R., Lorincová, M., Kovačevová, A. Přínos monitorace pádů Na Klinice nemocí plicních a tuberkulózy (KNPT) v letech 2006-2007. In *Aktuality oboru TRN. XII. Hradecké pneumologické dny.: 2008. s. 103-104.*
- Potrepčáková, S., Hrazdírová, A., Skříčková, J. Extrapulmonální formy tuberkulózy a mykobakterií v roce 2006 a 2007. In *Sborník abstrakt. XIV. Kongres Slovenské a České pneumologické a ftizeologické společnosti. Bardejov: 2008. s. 2.*
- Potrepčáková, S., Skříčková, J., Poledníková, T. Tuberkulóza v brněnské oblasti po roku 2003. In *Sborník abstrakt. XIV. Kongresu Slovenské a České pneumologické a ftizeologické společnosti. Bardejov: 2008.*
- Skříčková, J. Diagnostická a léčebná úskalí v péči o nemocné se záňety plic. In *Sborník abstrakt, XV. Luhačovické dny, 28.3.2008. Lázně Luhačovice: 2008. s. 24-25.*
- Skříčková, J. Hypersenzitivní pneumonitida. In *Abstrakta. XVII. Moravskoslezské pneumologické dny 17-18.10.2008. Olomouc: 2008. s. 17-18.*
- Skříčková, J. Prevence nozokomiální pneumonie. In *Sborník abstrakt. XIV. Kongres Slovenské a České pneumologické a ftizeologické společnosti. Bardejov: 2008. s. 2.*
- Skříčková, J., Tomišková, M., Kaplanová, J., Babičková, L. Nemaleobuněčný karcinom plic (Non-Small Lung Cancer=NSCLC - aktuální stav. In *Abstrakty XVI. Západočeské pneumoonkologické dny Plzeň. Plzeň: Euroverlag, 2008. s. 36-45.*
- Štefankovičová, S., Staňková, Y., Rausová, L. Je rozdíl mezi ošetrovatelskou péčí o pacienta s invazivní a neinvazivní ventilací? In *Aktuality oboru TRN. XII. Hradecké pneumologické dny: 2008. s. 105-106.*
- Tomišková, M., Tomiška, M., Illa, P., Skříčková, J., Babičková, L., Kaplanová, J., Fejzerová, D. Hodnocení nutričního stavu a stanovení rizika podvýživy u nemocných s bronchogenním karcinomem. In *Abstrakty XVI. Západočeské pneumoonkologické dny. Plzeň: Euroverlag, 2008. s. 70.*
- Turčáni, P., Skříčková, J. Fyzická aktivita u nemocných s CHOPN hospitalizovaných pro exacerbaci. In *Sborník abstrakt. XIV. Kongresu Slovenské a České pneumologické a ftizeologické společnosti. Bardejov: 2008. s. 2.*
- Turčáni, P., Skříčková, J. Použití akcelerometrů u pacientů s CHOPN. In *Sborník abstrakt XV. Luhačovické dny. Lázně Luhačovice: 2008. s. 36.*
- Turčáni, P., Skříčková, J. Rizika intoxikace metylxantiny. In *Abstrakta. XVII. Moravskoslezské pneumologické dny 17-18.10.2008. Olomouc: 2008. s. 31-32.*

Článek v časopise

- Babičková, L., Skříčková, J. Malobuněčný karcinom plic. *Onkologická péče*, 2008, roč. 12, č. 4, s. 4-5.
- Kadlec, B., Skříčková, J. Bevacizumab v léčbě nemalobuněčného karcinomu plic. *Farmakoterapie*, 2008, roč. 4, č. 2, s. 180-184.
- Kaplanová, J., Skříčková, J. Thiom. *Onkologická péče*, 2008, roč. 12, č. 4, s. 13-15.
- Potrepčiaková, S., Skříčková, J. Tuberkulóza. *Practicus*, 2008, roč. 7, č. 4, s. 24-29.
- Skříčková, J. Diagnostika a léčba zánětů plic u imunokompromitovaných nemocných. *Kazuistiky v alergologii a pneumologii a ORL*, 2008, roč. 5, č. 3, s. 56.
- Skříčková, J. Editorial. *Onkologická péče*, 2008, roč. 12, č. 4, s. 1.
- Skříčková, J., Čoupek, P., Babičková, L., Tomišková, M., Kaplanová, J., Princ, D., Kadlec, B., Špelda, S. Léčebné postupy u nemalobuněčného karcinomu plic. *Klinická onkologie*, 2008, roč. 21, č. 6, s. 317-329.
- Skříčková, J., Doubková, M. Hypersenzitivní pneumonitida. *Kazuistiky v alergologii a pneumologii a ORL*, 2008, roč. 5, č. 3, s. 12-15.
- Skříčková, J., Kadlec, B., Babičková, L. Biologická léčba nemalobuněčného karcinomu plic. *Remedia*, 2008, roč. 18, č. 1, s. 20-27.
- Skříčková, J., Tomišková, M. Paliativní léčba malobuněčného i nemalobuněčného karcinomu plic. *Onkologická péče*, 2008, roč. 12, č. 4, s. 9-10.
- Skříčková, J., Tomišková, M., Babičková, L., Kaplanová, J. Diagnostika a léčba karcinomu plic ve stáří. *Česká geriatrická revue*, 2008, roč. 6, č. 1, s. 20-30.
- Skříčková, J., Tomišková, M., Kaplanová, J. Nemalobuněčný karcinom plic. *Onkologická péče*, 2008, roč. 12, č. 4, s. 5-9.
- Slavíková, R. Endobronchiální léčba laserem. *Diagnóza v ošetrovatelství*, 2008, roč. 4, č. 2, s. 7.
- Špelda, S., Skříčková, J., Staňková, Y. Maligní pleurální mezoteliom. *Onkologická péče*, 2008, roč. 12, č. 4, s. 10-13.
- Turčáni, P. Chronická obstrukční plicní nemoc dnes. *Interní medicína pro praxi*, 2008, roč. 10, č. 11, s. 502-507.
- Turčáni, P. Léčba intoxikace teofylinem. *Kazuistiky v alergologii a pneumologii a ORL*, 2008, roč. 5, č. 3, s. 14-16.

Odborná kniha

- Příspěvek do sborníku Obrová, H., Vymazalová, A. Edukace pacientů s bronchogenním karcinomem. In XIV. Kongres Slovenskej a Českej pneumologickej a ftizeologickej spoločnosti. Bardejov: 2008.
- Skříčková, J. Diagnostická a léčebná úskalí v péči o nemocné se záněty plic. In Sborník abstrakt: XV. Luhačovické dny. Lázně Luhačovice: 2008. s. 24-25.
- Skříčková, J. Prevence nozokomiálních pneumonií. In XIV. Kongres Slovenskej a Českej pneumologickej a ftizeologickej spoločnosti. Bardejov: 2008.
- Skříčková, J., Tomišková, M., Vašutová, I., Kaplanová, J., Babičková, L., Bohdan, K., Turčáni, P., Staňková, Y., Nebeský, T., Burešová, L., Svobodník, A. Současná role biologické léčby nemalobuněčného bronchogenního karcinomu v České republice (přehled a vlastní výsledky). In Edukační sborník XXXII. Brněnské onkologický dny. Brno: Masarykův onkologický ústav v Brně, 2008. s. 242-243.
- Skříčková, J., Tomišková, M., Vašutová, I., Kaplanová, J., Babičková, L., Kadlec, B., Turčáni, P., Staňková, Y., Nebeský, T., Burešová, I., Svobodník, A. Postavení biologické léčby nemalobuněčného bronchogenního karcinomu v České republice (přehled a vlastní výsledky). In XIV. Kongres Slovenskej a Českej pneumologickej a ftizeologickej spoločnosti. Bardejov: 2008.
- Štefankovičová, S., Rausová, L., Cafourková, M. Syndrom vyhoření u sestry při práci s chorými na plicnom oddelení. In XIV. Kongres Slovenskej a Českej pneumologickej a ftizeologickej spoločnosti. Bardejov: 2008.
- Štefankovičová, S., Staňková, Y., Rausová, L. Je rozdiel medzi ošetrovateľskou starostlivosťou o pacienta s invazívnou a neinvazívnou ventiláciou. In XIV. Kongres Slovenskej a Českej pneumologickej a ftizeologickej spoločnosti. Bardejov: 2008.
- Štourač, P., Skříčková, J., Štoudek, R., Turčáni, P., Hrazdírová, A., Štouračová, A., Smutná, J., Reichelová, D., Ševčík, P. Pětileté zkušenosti anesteziologa s paliativní endobronchiální léčbou. In AKUTNE.CZ - střípky z ČSARIM 2008. Brno: 2008.
- Turčáni, P., Skříčková, J. Fyzická aktivita u nemocných s CHOPN hospitalizovaných pro exacerbaci. In XIV. Kongres Slovenskej a Českej pneumologickej a ftizeologickej spoločnosti. Bardejov: 2008.
- Turčáni, P., Skříčková, J. Použití akcelerometrů u pacientů s CHOPN. In Edukační sborník XV. Lázně Luhačovice. Luhačovice: 2008. s. 36.
- Příspěvek do odborné knihy Hrazdírová, A., Merta, Z., Skříčková, J. Vyšetření hrudníku a plic. In Špinar, J. Propedeutika a vyšetřovací metody vnitřních nemocí. 1. vyd. Praha: Grada, 2008. s. 51-58.
- Skříčková, J. Bronchoalveolární laváž a vyšetření bronchoalveolární tekutiny. In Helbich, P. Atlas pneumologické cytologie. 1. vyd. Plzeň: Euroverlag, 2008. CD ROM.



Klinika nukleární medicíny

Vedoucí zaměstnanci

a) Přednosta	doc. MUDr. Jiří Prášek, CSc.
b) Primář	MUDr. Lubomír Mrhač
c) Vrchní sestra/vrchní laborant	Pavla Maštaliřová/Irena Blažková

Lékaři a SZP

2008

a) Celkový přepočtený počet pracovníků k 31. 12.	23,58
b) Počet ambulantních pracovníků lékařů	0
c) Počet ambulantních pracovníků SZP	0
d) Počet lékařů na lůžkových odděleních	0
e) Počet SZP na lůžkových odděleních	0
f) Počet pracovníků laboratoře kliniky či oddělení LM + VŠ	0
g) Počet pracovníků laboratoře kliniky či oddělení SZP	0
h) Počet pracovníků SVLS LM + VŠ	6,91
i) Počet pracovníků SVLS SZP	12
j) Počet hospitalizovaných na jedno LM	0
k) Počet hospitalizovaných na jednoho SZP	0
l) Počet lůžek obsazených na jedno LM	0
m) Počet lůžek obsazených na jednoho SZP	0
n) Počet lůžek obsazených standardních na jedno LM	0
o) Počet lůžek obsazených standardních na jednoho SZP	0
p) Počet lůžek obsazených intenzivních na jedno LM	0
r) Počet lůžek obsazených intenzivních na jednoho SZP	0

Zahraněčně-studijní pobyty

Místo pobytu

Doba pobytu (dny)

1) doc. MUDr. Jiří Prášek, CSc.	Německo	5
2) Ing. Jiří Filip	SR	5
3) doc. MUDr. Jiří Prášek, CSc.	SR	2

Hlavní diagnózy - b) U ambulantních pacientů

Procentuální výskyt

1) ZN předstojné žlázy - prostaty	17
2) Obstrukt. a refluxní uropatie	10
3) ZN ledviny mimo pánevičku	10
4) Kámen ledviny a močového	7
5) Dyspepsie	7
6) Neurčená ledvinná kolika	6
7) Dorzalgie	4
8) Zbytnění prostaty	4
9) Plicní embolie	4
10) Zhoubný novotvar prsu	3
11) Akut.tubulo-interst. nefritida	3
12) N nej.n.nezn.chov.moč.orgánů	3
13) ZN moč.měchyře - vesicae urin.	3
14) Esenciální (prim.) hypertenze	3
15) J.neinf.on.mízních cév a uzlin	3
16) ZN průdušky - bronchu a plíce	3
17) Chron.tubulo-interst.nefritida	2
18) Zánět močového měchyře	2
19) Chronická isch.choroba srdeční	2
20) J. onemocnění močové soustavy	1

Ekonomické ukazatele

2008

a) Průměrné náklady na OD standard	-
b) Průměrné náklady na OD JIP	-

c) Průměrné výnosy na OD standard	-
d) Průměrné výnosy na OD JIP	-
e) Průměrné výnosy na amb. pacienta	-
f) Průměrné náklady na amb. pacienta	-
g) Průměrné náklady na hosp. pacienta standard	-
h) Průměrné náklady na hosp. pacienta JIP	-
i) Průměrné výnosy na hosp. pacienta standard	-
j) Průměrné výnosy na hosp. pacienta JIP	-
k) Průměrné náklady na lékařské místo	5143249,32
l) Průměrné výnosy na lékařské místo	5055984,24
m) Průměrné náklady na lékařské místo + VŠ	3698837,04
n) Průměrné výnosy na lékařské místo + VŠ	3636079,08
o) Průměrné náklady na SZP	2129733,84
p) Průměrné výnosy na SZP	2093598,84
q) Celkové náklady	25556805,88
r) Celkové výnosy	25123185,42
s) Nákladová rentabilita	-1,7
u) HV	-433620,46

Pracoviště SVLS a laboratorní provozy na klinikách a odděleních 2008

a) Celkový počet LM + VŠ	6,909
b) Celkový počet SZP	12
a) Celkový počet provedených vyšetření	6835
b) Průměrný počet vyšetření na jedno LM + VŠ	989,28
c) Průměrný počet vyšetření na jednoho SZP	569,64
d) Průměrné náklady na jedno vyšetření	3739,11
e) Průměrné výnosy na jedno vyšetření	3675,67
f) Procentuální poměr vyšetření žadatelů interních	52,59515571
g) Celkový počet vykázaných bodů	11322692
h) Průměrný počet vykázaných bodů na jedno LM + VŠ	1638733,44
i) Průměrný počet vykázaných bodů na jednoho SZP	943557,72

Publikace

Abstrakt v časopise

- Dítě, P., Ševčíková, A., Dastych, M., Trna, J., Prášek, J., Nechutová, H. Changes of plasmatic level of somemiconutrients in patients with chronic alcoholic and idiopathic pancreatitis. Gut, 2008, roč. 57, suppl. 2, s. A401. Dítě, P., Ševčíková, A., Dastych, M., Trna, J., Prášek, J., Nechutová, H. C hanges of Plasmatic level of some micronutrients in patients with chronic alcoholic and Idiopathic pancreatitis. Pancreatology, 2008, roč. 8, č. 3, s. 351.

Abstrakt ve sborníku

- Bajčiová, V., Prášek, J., Štěrba, J. NET (karcinoid) u dětí a adolescentů. In 18. konference dětských hematologů a onkologů české a slovenské republiky. Plzeň: Euroverlag, s.r.o., 2008. s. 43.
- Bezděková, O., Filip, J. Risk of carcinogen effects of ionizingradiation. In XXX.Days of radiation protection. Slovensko: 2008. s. 239.
- Linhartová, M., Hemmelová, B., Starý, K., Křen, L., Černý, I., Prášek, J. Vzácná příčina primární hyperparatyreózy - karcinom příštítného tělíska. In V. Český chirurgický sjezd, XXXVI. společný sjezd českých a slovenských chirurgů: 2008.
- Linhartová, M., Hemmelová, B., Starý, K., Křen, L., Halámková, J., Tomášek, J., Černý, I., Prášek, J. Karcinom příštítného tělíska jako vzácná příčina hyperparatyreózy - kazuistika. In Edukační sborník. XXXII. Brněnské onkologické dny. Brno: MOÚ, 2008. s. 414.
- Prášek, J. Diagnostika duodenogastrického refluxu při dynamické cholelscintigrafii. In XLV. DNM Havlíčkův Brod. Havlíčkův Brod: 2008.
- Prášek, J. Současné zobrazovací metody používané v diagnostice NET. In Postgraduální vzdělávací dny Karlovy Vary. Karlovy Vary: 2008.
- Starý, K., Linhartová, M., Křen, L., Prášek, J. Karcinom příštítného tělíska - méně obvyklá příčina primární hyperparatyreózy. In Sborník. IV. Hradecký postgraduální kurz v endokrinologii. Hradec Králové: Nucleus, 2008. s. 102.

Článek v časopise

- Adam, Z., Krejčí, M., Pour, L., Neubauer, J., Prášek, J., Hájek, R. Schnitzlerův syndrom - popis čtrnáctiletého průběhu nemoci a přehled informací o této nemoci. Vnitřní lékařství, 2008, roč. 54, č. 12, s. 1140-1153.
- Dítě, P., Ševčíková, A., Dastych, jr., M., Prášek, J., Trna, J., Nechutová, H., Dusíková, H., Dastych, st., M. Změny sérových hladin zinku, selenu, mědi a magnézia u osob s chronickou alkoholickou a chronickou idiopatickou pankreatitidou. Česká a slovenská gastroenterologie a hepatologie, 2008, roč. 62, č. 4, s. 203-206.
- Hlavsa, J., Man, M., Kala, Z., Procházka, V., Svatoň, R., Válek, V., Vášová, I., Novotný, I., Starý, K., Kiss, I., Prášek, J. Nádory pankreatu. Medicína pro praxi, 2008, roč. 10, č. 5, s. 388-392.
- Kamínek, M., Meluzín, J., Janoušek, S., Panovský, R., Mayer, J., Prášek, J., Staniček, J., Lukl, J. Individual differences in the effectiveness of intracoronary bone marrow cell transplantation assessed by gated sestamibi SPECT/FDG PET imaging. Journal of Nuclear Cardiology, 2008, roč. 15, č. 3, s. 392-399.
- Meluzín, J., Janoušek, S., Mayer, J., Groch, L., Hornáček, I., Hlinomaz, O., Kala, P., Panovský, R., Prášek, J., Kamínek, M., Staniček, J., Klabusay, M., Kořístek, Z., Navrátil, M., Dušek, L., Vinklárková, J. Three-, 6-, and 12-month results of autologous transplantation of mononuclear bone marrow cells in patients with acute myocardial infraction. International Journal of Cardiology, 2008, roč. 128, č. 2, s. 185-192.
- Rektorová, I., Srovnalová, H., Kubíková, R., Prášek, J. Striatal dopamine transporter imaging correlates with depressive symptoms and Tower of London task performance in Parkinson's disease. Movement Disorders, 2008, roč. Aug 15, č. 23, s. 1580-1587.



Klinika popálenin a rekonstrukční chirurgie

Vedoucí zaměstnanci

a) Přednosta	prof. MUDr. Pavel Brychta, CSc.
b) Primář	MUDr. Milada Franců
c) Vrchní sestra/vrchní laborant	Bc. Marie Melicharová

Lékaři a SZP

2008

a) Celkový přepočtený počet pracovníků k 31. 12.	91,3
b) Počet ambulantních pracovníků lékařů	4,1
c) Počet ambulantních pracovníků SZP	2,99
d) Počet lékařů na lůžkových odděleních	11,3
e) Počet SZP na lůžkových odděleních	54,81
f) Počet pracovníků laboratoře kliniky či oddělení LM + VŠ	0
g) Počet pracovníků laboratoře kliniky či oddělení SZP	0
h) Počet pracovníků SVLS LM + VŠ	0
i) Počet pracovníků SVLS SZP	0
j) Počet hospitalizovaných na jedno LM	103,32
k) Počet hospitalizovaných na jednoho SZP	21,36
l) Počet lůžek obsazených na jedno LM	2,81
m) Počet lůžek obsazených na jednoho SZP	0,58
n) Počet lůžek obsazených standardních na jedno LM	3,16
o) Počet lůžek obsazených standardních na jednoho SZP	0,82
p) Počet lůžek obsazených intenzivních na jedno LM	1,06
r) Počet lůžek obsazených intenzivních na jednoho SZP	0,31

Nově získané vědeckopedagogické hodnosti

MUDr. Pavel Pachman	Nový titul: Ph.D.
MUDr. Zuzana Žaloudíková	Nový titul: Ph.D.

Nově pořízené přístroje nad 100 000 Kč

Cena

Zdroj financí

1) PRISTROJ ELEKTROKOAGULACNI	117555	Dar
-------------------------------	--------	-----

Zahraněčně-studijní pobyty

Místo pobytu

Doba pobytu (dny)

1) MUDr. Jitka Vokurková Ph.D.	Nizozemsko	4
2) MUDr. Jitka Vokurková Ph.D.	Francie	6
3) Silvie Bezrouková	SR	5
4) Jitka Severová	SR	5
5) MUDr. Milada Franců	Portugalsko	6
6) MUDr. Jitka Vokurková Ph.D.	Japonsko	10
7) prof. MUDr. Pavel Brychta, CSc.	Kanada	10
8) MUDr. Yvona Kaloudová	USA	8
9) MUDr. Alica Hokynková	Rakousko	2
10) MUDr. Milada Franců	Rakousko	2
11) MUDr. Milada Franců	Belgie	5

Grantové studie

2008

a) IGA	1
b) GAČR	-
c) IGF	-
d) MŠMT	-
e) Evropské projekty	-
f) Celkem	1

Počty výkonů - a) Lůžková část

2008

a) Průměrný počet lůžek	56
-------------------------	----

b) Celkový počet hospitalizovaných pacientů	1168
c) Počet zemřelých	12
d) Průměrná ošetrovací doba	9,96
e) Průměrný počet neobsazených lůžek přepočtený na jeden kalendářní den	24,23
f) Rehospitalizace	3
g) Reoperace	85
h) Letalita	10,27
i) Prostož lůžka	6,9

Počty výkonů - b) Ambulantní část **2008**

a) Počty vyš. příj. amb	1392
b) Počty vyš. spec. amb	12102
c) Počet ambul. konz.	0
d) Počet lůž. konz.	0
e) Počet vyš. vč. konz./poč. LM	274,27
f) Počet LM Ambulance	4,1
g) Počet ambulantních vyšetření včetně konziliárních	13494

Hlavní diagnózy - a) U hospitalizovaných pacientů **Procentuální výskyt**

1) Popál.a polept.více částí těla	26
2) Násl.popál., polept.a omrzlin	6
3) Dekubitální vřed	5
4) Jiný zhoubný novotvar kůže	5
5) Následná péče zahr.plast.chir.	4
6) Hypertrofie prsu	4
7) Pop.a pol.kyč.,DK bez kot.a n.	3
8) Jiné břišní kýly	3
9) Následky poranění HK	3
10) Popál. a polept.zápěstí a ruky	3

Hlavní diagnózy - b) U ambulantních pacientů **Procentuální výskyt**

1) Násl.popál., polept.a omrzlin	12
2) Popál.a polept.více částí těla	11
3) Jiný zhoubný novotvar kůže	9
4) Popál. a polept.zápěstí a ruky	7
5) Vřed dolní končetiny, NJ	7
6) Jiné nezhoubné novotvary kůže	7
7) Dekubitální vřed	6
8) Melanocytové névy	5
9) Pop.a pol.kyč.,DK bez kot.a n.	5
10) Otevřená rána zápěstí a ruky	4
11) Pop.a pol.ram.a HK bez zá.a r.	4
12) Popál.a polept.kotníku a nohy	3
13) Následky poranění HK	3
14) Následná péče zahr.plast.chir.	3
15) Hypertrofie prsu	3
16) Fibroblastická onemocnění	3
17) Hypertrofická onemocnění kůže	2
18) Jiné břišní kýly	2
19) Popálenina a poleptání trupu	2
20) Mononeuropatie horní končetiny	2

Ekonomické ukazatele **2008**

a) Průměrné náklady na OD standard	3644,23
b) Průměrné náklady na OD JIP	13324,66
c) Průměrné výnosy na OD standard	1790,1
d) Průměrné výnosy na OD JIP	9191,01
e) Průměrné výnosy na amb. pacienta	442,99

f) Průměrné náklady na amb. pacienta	403,13
g) Průměrné náklady na hosp. pacienta standard	29409,71
h) Průměrné náklady na hosp. pacienta JIP	450700,82
i) Průměrné výnosy na hosp. pacienta standard	14446,48
j) Průměrné výnosy na hosp. pacienta JIP	310881,95
k) Průměrné náklady na lékařské místo	5264067,96
l) Průměrné výnosy na lékařské místo	3232445,88
m) Průměrné náklady na lékařské místo + VŠ	5264067,96
n) Průměrné výnosy na lékařské místo + VŠ	3232445,88
o) Průměrné náklady na SZP	1495199,88
p) Průměrné výnosy na SZP	918140,28
q) Celkové náklady	87915637,76
r) Celkové výnosy	53985347,43
s) Nákladová rentabilita	-38,59
u) HV	-33930290,33

Publikace

Abstrakt ve sborníku

- Vokurka, J., Vokurková, J., Kašpar, M., Paseka, T., Krejsta, S. Endoscopic axillary surgery in breast cancer patients. In The 14th Czech-Japan Surgical symposium in cooperation with ICS Japan Section - Abstract book.: 2008, s. 90.
- Vokurková, J., Bučková, H. Naevus sebaceus - možnosti chirurgické léčby. In Celostátní odborný seminář sekce dětské dermatologie.: 2008. abstract č. 6.
- Vokurková, J., Bučková, H. Treatment of giant congenital melanocytic nevi and cutometric measurement of the skin viscoelasticity after repeated expansions and surgery. In Sborník abstrakt 17th Congress of EADV. Paříž: 2008.
- Vokurková, J., Bučková, H., Šín, P. The Treatment of Giant Congenital Pigment Naevi and Cutometric measurement of the skin viscoelasticity after repeated expansions and surgery. In CD Abstract Books.: 2008.

Článek v časopise

- Kaloudová, Y., Řihová, H., Brychta, P., Suchánek, I., Kučera, J., Menšík, I., Krupicová, H., Lipový, B. Mutilating Electrotrauma - Case Report. Acta Chirurgiae Plasticae, 2008, roč. 50, č. 3, s. 11-15.
- Pospíšilová, A., Franců, M. Akutní a chronické rány - etiologie, rozdíly v hojení a léčbě. Česká a slovenská dermatologie, 2008, roč. 83, č. 5, s. 232-244.
- Suchánek, I. Popáleniny první pomoc a léčba. Profem 4, 2008.

Příspěvek do odborné knihy

- Veselý, J., Vokurková, J., Mrázek, T. Plastická chirurgie. In Pafko, P. Základy speciální chirurgie. 1. vyd. Praha: Galén, 2008. s. 301-325.
- Přednáška bez publikovaného abstraktu
- Brychta, P., Brož, L., Bláha, J., Kaloudová, Y., Jelínková, Z., Lipový, B., Žaloudíková, Z., Matoušková, E. Acellular Porcine Dermis as a Temporary Biological Skin Substitute in Deep Dermal Burns - Report from the Clinical Study. The 14th Congress of the International Society for Burn Injuries, Montreal, 08.09.2008.
- Franců, M., Brychta, P. Chirurgické řešení dekubitů, současný stav. X.brněnský geriatrický den, Brno, 12.03.2008.
- Kaloudová, Y., Lipový, B., Matýšková, M., Řihová, H., Suchánek, I., Brychta, P., Penka, M. Poruchy hemokoagulační rovnováhy u rozsáhlé popálených. 14.výroční konference Společnosti popáleninové medicíny ČLS JEP, Praha, 30.09.2008.
- Mager, R. Komplexní léčba elektrotraumat. Přednáška pro praktické lékaře v Domu zdraví Hustopeče, Hustopeče, 03.08.2008.
- Suchánek, I. Dětské popáleniny. Přednáška pro praktické lékaře, Dům zdraví Hustopeče, 08.03.2008.
- Vokurková, J. Vascular Tumors and Congenital Vascular Malformation in Adults. The 13th Czech-Japan Surgical Symposium, Nagoya, Japan, 02.06.2008.
- Vokurková, J., Bučková, H., Šín, P. Komplexnost léčby velkých vrozených melanocytárních névů obličeje a skalpu. ILF, Praha, 01.10.2008.
- Vokurková, J., Bučková, H., Šín, P. Léčba obrovských pigmentových névů expandovanými laloky a měření kvality kůže přístrojem Cutometer MPA 580. ILF, Praha.
- Vokurková, J., Elstnerová, L., Wechsler, D., Kubek, T. Tři roky neonatální sutury rtu ve FN Brno. Národní symposium plastické chirurgie, Praha, 01.10.2008.
- Vokurková, J., Šín, P., Bučková, H. Giant névy a možnosti radikálního řešení. Kurz dětské dermatologie, IPVZ Praha, 21.11.2008.



Klinika úrazové chirurgie

Vedoucí zaměstnanci

a) Přednosta	doc. MUDr. Michal Mašek, CSc.
b) Primář	MUDr. Pavel Mach, Ph.D.
	MUDr. Petr Nestrojil, CSc.
c) Vrchní sestra/vrchní laborant	Bc. Lucie Hladíková

Lékaři a SZP

2008

a) Celkový přepočtený počet pracovníků k 31. 12.	71,09
b) Počet ambulantních pracovníků lékařů	1,9
c) Počet ambulantních pracovníků SZP	10,29
d) Počet lékařů na lůžkových odděleních	14,7
e) Počet SZP na lůžkových odděleních	29,87
f) Počet pracovníků laboratoře kliniky či oddělení LM + VŠ	0
g) Počet pracovníků laboratoře kliniky či oddělení SZP	0
h) Počet pracovníků SVLS LM + VŠ	0
i) Počet pracovníků SVLS SZP	0
j) Počet hospitalizovaných na jedno LM	175,32
k) Počet hospitalizovaných na jednoho SZP	86,28
l) Počet lůžek obsazených na jedno LM	2,23
m) Počet lůžek obsazených na jednoho SZP	1,1
n) Počet lůžek obsazených standardních na jedno LM	1,99
o) Počet lůžek obsazených standardních na jednoho SZP	1,56
p) Počet lůžek obsazených intenzivních na jedno LM	1,93
r) Počet lůžek obsazených intenzivních na jednoho SZP	0,34

Postgraduální vzdělání

2008

a) Ukončené atestace lékařů, JOP VŠ	-
b) Specializovaná způsobilost lékařů	-
c) SPV NLZP	-
d) Ph.D. studium studující	-
e) MBA	-
f) Bc.	2
g) Mgr.	-

Zahraněčně-studijní pobyty

Místo pobytu

Doba pobytu (dny)

1) MUDr. Mirko Otáhal	Německo	3
2) Pavel Mach, Ph.D.	Rakousko	2
3) MUDr. Pavel Kvasnička	Řecko	6
4) MUDr. Vítězslav Ruber	Maďarsko	4
5) doc. MUDr. Michal Mašek, CSc.	Maďarsko	4
6) doc. MUDr. Michal Mašek, CSc.	Německo	2
7) MUDr. Tomáš Uher, Ph.D.	Francie	4

Grantové studie

2008

- a) IGA
- b) GAČR
- c) IGF
- d) MŠMT
- e) Evropské projekty
- f) Celkem

Počty výkonů - a) Lůžková část

2008

a) Průměrný počet lůžek	43
b) Celkový počet hospitalizovaných pacientů	2577

c) Počet zemřelých	12
d) Průměrná ošetrovací doba	4,66
e) Průměrný počet neobsazených lůžek přepočtený na jeden kalendářní den	10,36
f) Rehospitalizace	9
g) Reoperace	61
h) Letalita	4,66
i) Prostož lůžka	1,1

Počty výkonů - b) Ambulantní část 2008

a) Počty vyš. příj. amb	2351
b) Počty vyš. spec. amb	24520
c) Počet ambul. konz.	0
d) Počet lůž. konz.	0
e) Počet vyš. vč. konz./poč. LM	1178,55
f) Počet LM Ambulance	1,9
g) Počet ambulantních vyšetření včetně konziliárních	26871

Hlavní diagnózy - a) U hospitalizovaných pacientů Procentuální výskyt

1) Nitrolební poranění	23
2) Vym.,podvr.,nat.kl.,vaz.kolena	17
3) Zlomenina kosti stehenní	8
4) Jiná ortopedická následná péče	7
5) Zlomenina bérce, vč. kotníku	7
6) Zlomenina ramene a paže	4
7) Zlomenina lokte a předloktí	3
8) J.poranění více částí těla, NJ	3
9) Zlom. bederní páteře a pánve	3
10) Zl.žebra,hr.kosti a hr.páteře	2

Hlavní diagnózy - b) U ambulantních pacientů Procentuální výskyt

1) Vym.,podvr.,nat.kl.,vaz.kolena	16
2) Zlomenina lokte a předloktí	8
3) Zlomenina bérce, vč. kotníku	7
4) Lux.,dist.kl.a vazů kot.a nohy	7
5) Otevřená rána zápěstí a ruky	6
6) Zlomenina ramene a paže	6
7) Zlomenina zápěstí a ruky	6
8) Zlomenina nohy pod kotníkem	5
9) Nitrolební poranění	4
10) Otevřená rána hlavy	4
11) Zlomenina kosti stehenní	4
12) Povrchní poranění hlavy	3
13) Jiná ortopedická následná péče	3
14) Povrch.poranění zápěstí a ruky	3
15) Vym.,podvr.,nat.kl.,va.ram.pl.	3
16) J.poranění více částí těla, NJ	3
17) Povrchní poranění bérce	3
18) Povrch.por.kotníku a nohy	3
19) Por.svalu a šlachy ram. a paže	3
20) Otevřená rána bérce	3

Ekonomické ukazatele 2008

a) Průměrné náklady na OD standard	3186,28
b) Průměrné náklady na OD JIP	7590,83
c) Průměrné výnosy na OD standard	2163,05
d) Průměrné výnosy na OD JIP	7331,12
e) Průměrné výnosy na amb. pacienta	198,65
f) Průměrné náklady na amb. pacienta	436,08

g) Průměrné náklady na hosp. pacienta standard	14141,22
h) Průměrné náklady na hosp. pacienta JIP	55930,31
i) Průměrné výnosy na hosp. pacienta standard	9599,97
j) Průměrné výnosy na hosp. pacienta JIP	54016,76
k) Průměrné náklady na lékařské místo	3762935,4
l) Průměrné výnosy na lékařské místo	1990603,08
m) Průměrné náklady na lékařské místo + VŠ	3762935,4
n) Průměrné výnosy na lékařské místo + VŠ	1990603,08
o) Průměrné náklady na SZP	1752172,56
p) Průměrné výnosy na SZP	926904,12
q) Celkové náklady	72122928,54
r) Celkové výnosy	38153224,97
s) Nákladová rentabilita	-47,1
u) HV	-33969703,57

Publikace

Abstrakt ve sborníku

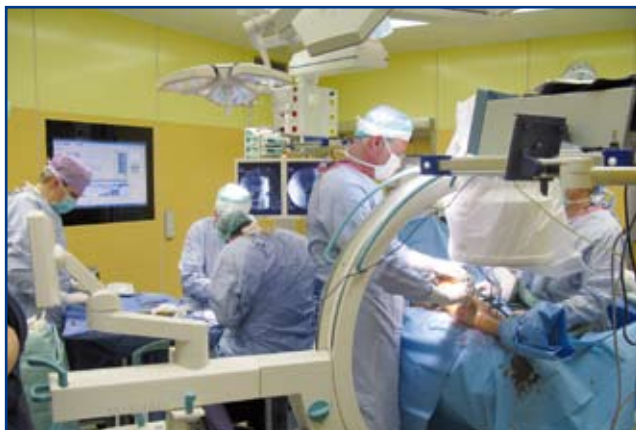
- Křikava, I., Štoudek, R., Uher, T., Vojtaník, P. Úloha regionální anestezie u polytraumatizované pacientky - kazuistika. In Novinky v anesteziologii, intenzivní medicíně a léčbě bolesti 2008. Brno: Galén, 2008. s. 273-274.
- Kvasnička, P., Mašek, M., Ruber, V. Volba implantátu v léčbě zlomenin distálního bérce. In X. setkání českých a slovenských chirurgů na Moravě. Nové Město na Moravě: 2008. s. B.17.
- Kvasnička, P., Mašek, M., Vojtaník, P. Indikace osteosyntézy zlomeni distálního bérce LCP dlahou. In XII. Harrachovské chirurgické dny. Harrachov: 2008. s. 32-33.
- Kvasnička, P., Vojtaník, P., Pikula, R. Úskalí operační léčby zlomenin distálního bérce. In I. Mezioborové sympozium. Rožnov pod Radhoštěm: 2008. s. 12.
- Mach, P., Mašek, M., Ruber, V., Schneller, K. Mortui vos docent - shoda operačního a pitevního nálezu u traumatologického mors in tabula. In II. Národní kongres Dopravní úrazy Ostrava 2008. Ostrava: 2008. s. CD.
- Mašek, M. Polytraumata. In XVI. Brněnské dny praktického lékařství, Praktický lékař a akutní medicína. Brno: 2008. s. 15-16.
- Mašek, M., Nestrojil, P., Ruber, V. Problémy a Damage Control ve FN Brno. In IX. Ostravské traumatologické dny s mezinárodní účastí. Rožnov pod Radhoštěm: 2008. s. 9-10.
- Mašek, M., Ruber, V., Kvasnička, P. ORIF zlomenin distálního humeru. In X. setkání českých a slovenských chirurgů na Moravě. Nové Město na Moravě: 2008. s. B.3.
- Nestrojil, P., Mašek, M., Kovařík, J. Oddělení Urgentního příjmu - 1. krok k Damage Control. In IX. Ostravské traumatologické dny s mezinárodní účastí. Rožnov pod Radhoštěm: 2008. s. 11.
- Nestrojil, P., Pikula, R., Ruber, V. Luxace ramenního kloubu. In I. Mezioborové sympozium. Rožnov pod Radhoštěm: 2008. s. 19.
- Nestrojil, P., Ruber, V., Mašek, M. Spolupráce Traumacentra a ZZS. In II. Národní kongres Dopravní úrazy Ostrava 2008. Ostrava: 2008. s. CD.
- Pikula, R., Kvasnička, P., Vojtaník, P. Operační řešení intraartikulárních zlomenin proximálního humeru - naše zkušenosti. In Setkání chirurgů Českého ráje. Jičín: 2008.
- Pikula, R., Nestrojil, P., Kvasnička, P., Vojtaník, P. Operační řešení intraartikulárních zlomenin proximálního humeru - naše zkušenosti. In I. Mezioborové sympozium. Rožnov pod Radhoštěm: 2008. s. 15-16.
- Rak, V., Kvasnička, P., Ira, D. Osteosyntéza zlomenin patních kostí a řešení komplikací. In XII. Harrachovské chirurgické dny. Harrachov: 2008. s. 34.
- Ruber, V., Mašek, M., Kvasnička, P. Operační léčba nitrokloubních zlomenin distálního radia. In X. setkání českých a slovenských chirurgů na Moravě. Nové Město na Moravě: 2008. s. B.9.
- Ruber, V., Mašek, M., Nestrojil, P. Aktualizace prevence tromboembolické nemoci na Klinice úrazové chirurgie LF MU a FN Brno. In IX. Ostravské traumatologické dny s mezinárodní účastí. Rožnov pod Radhoštěm: 2008. s. 56-57.
- Uher, T., Vojtaník, P., Bukva, P. Výsledky deliberace SSN, spolupráce operatér - neurolog. In 6. národní kongres společnosti pro sportovní traumatologii a artroskopii ČSL JEP s mezinárodní účastí. Plzeň: 2008. s. CD.
- Vojtaník, P., Bilík, A., Kvasnička, P. ASK asistovaná osteosyntéza tibiálního plateau ?? ano či ne ?? In I. Mezioborové sympozium. Rožnov pod Radhoštěm: 2008. s. 10.
- Vojtaník, P., Kvasnička, P., Pikula, R. ASK asistovaná osteosyntéza tibiálního plateau ??ANO či NE?? In Setkání chirurgů Českého ráje. Jičín: 2008.

Článek v časopise

- Keřkovský, M., Špraková-Puková, A., Uher, T., Vojtaník, P., Rouchal, M. Význam UZ vyšetření v diagnostice poranění ramenního kloubu. Acta chirurgiae orthopaedicae et traumatologiae czechoslovaca, 2008, roč. 75, č. 3, s. 167-172.
- Mašek, M. Vzdělává musí předcházet ošetřování. Braunoviny, 2008, roč. 2, č. 2, s. 16-18.

Příspěvek do sborníku

- Ruber, V., Mach, P., Mašek, M. Proximal femoral fractures treated with the nail Targon PF. In 9th European Congress of Trauma and Emergency Surgery. Maďarsko: Urban&Vogel, 2008. s. 24-27.
- Ruber, V., Mašek, M., Uher, T. Proximal femur fractures treated with the nail Targon PF. In 9th European Congress of Trauma and Emergency Surgery First ESTES-Congress. Maďarsko: Urban&Vogel, 2008. s. 103.
- Uher, T., Mašek, M., Ruber, V. Suprascapular nerve (SSN) decompression during rotator cuff repair. In 9th European Congress of Trauma and Emergency Surgery. Maďarsko: Urban&Vogel, 2008. s. 117.



Klinika ústní, čelistní a obličejové chirurgie

Vedoucí zaměstnanci

a) Přednosta	doc. MUDr. Milan Machálka, CSc.
b) Primář	MUDr. Tomáš Čáslava, Ph.D.
c) Vrchní sestra/vrchní laborant	Soňa Šlezingrová

Lékaři a SZP

2008

a) Celkový přepočtený počet pracovníků k 31. 12.	26,06
b) Počet ambulantních pracovníků lékařů	7,18
c) Počet ambulantních pracovníků SZP	12,12
d) Počet lékařů na lůžkových odděleních	0,78
e) Počet SZP na lůžkových odděleních	0
f) Počet pracovníků laboratoře kliniky či oddělení LM + VŠ	0
g) Počet pracovníků laboratoře kliniky či oddělení SZP	1
h) Počet pracovníků SVLS LM + VŠ	0
i) Počet pracovníků SVLS SZP	0
j) Počet hospitalizovaných na jedno LM	1275,24
k) Počet hospitalizovaných na jednoho SZP	0
l) Počet lůžek obsazených na jedno LM	12,31
m) Počet lůžek obsazených na jednoho SZP	0
n) Počet lůžek obsazených standardních na jedno LM	12,31
o) Počet lůžek obsazených standardních na jednoho SZP	0
p) Počet lůžek obsazených intenzivních na jedno LM	0
r) Počet lůžek obsazených intenzivních na jednoho SZP	0

Počty výkonů - a) Lůžková část

2008

a) Průměrný počet lůžek	28
b) Celkový počet hospitalizovaných pacientů	996
c) Počet zemřelých	0
d) Průměrná ošetrovací doba	3,53
e) Průměrný počet neobsazených lůžek přepočtený na jeden kalendářní den	4,39
f) Rehospitalizace	9
g) Reoperace	9
h) Letalita	0
i) Prostož lůžka	1,6

Počty výkonů - b) Ambulantní část

2008

a) Počty vyš. příj. amb	1136
b) Počty vyš. spec. amb	15661
c) Počet ambul. konz.	0
d) Počet lůž. konz.	0
e) Počet vyš. vč. konz./poč. LM	195,06
f) Počet LM Ambulance	7,176
g) Počet ambulantních vyšetření včetně konziliárních	16797

Hlavní diagnózy - a) U hospitalizovaných pacientů

Procentuální výskyt

1) Zaklíněné a zadržené zuby	20
2) Nem.zub.dřeně a periapi.tkáně	15
3) Zlomenina kostí lebky a oblič.	14
4) Stomatitis a příbuzná onemoc.	10
5) J.onem.zubů a podpůrných tkání	7
6) Dentofac.anomalie,vč.vad skusu	5
7) Jiná ortopedická následná péče	4
8) Cysty krajiny ústní, NJ	3
9) Nezhoub.novotvar úst a hltanu	3

10) Komplikace výkonů, NJ 3

Hlavní diagnózy - b) U ambulantních pacientů

Procentuální výskyt

1) Nem.zub.dřeně a periapi.tkáně	16
2) Zaklíněné a zadržené zuby	15
3) Nás.vyš.po léč.pro st.j.než ZN	13
4) Dentofac.anomalie,vč.vad skusu	11
5) Stomatitis a příbuzná onemoc.	9
6) J.onem.zubů a podpůrných tkání	6
7) Zkouška a přízp. jiných pomůc.	4
8) Zlomenina kostí lebky a oblič.	4
9) J.sp.prohl.,vyš.os.b.obt.n.dg.	2
10) Nezhoub.novotvar úst a hltanu	2
11) Poruchy vývoje a erupce zubů	2
12) Zubní kaz - caries dentis	2
13) Komplikace výkonů, NJ	2
14) Jiné nemoci čelistí	2
15) Vym.,podv.a nat.kl.a vaz.hlavy	2
16) ZN ústní spodiny	2
17) Nemoci slinných žláz	1
18) J.on.dásně a bezzub.alv.hřeb.	1
19) ZN jiných a NS částí jazyka	1
20) Zá.dásně a periodontál.nemoci	1

Ekonomické ukazatele

2008

a) Průměrné náklady na OD standard	638,1
b) Průměrné náklady na OD JIP	-
c) Průměrné výnosy na OD standard	1950,05
d) Průměrné výnosy na OD JIP	-
e) Průměrné výnosy na amb. pacienta	519,61
f) Průměrné náklady na amb. pacienta	971,39
g) Průměrné náklady na hosp. pacienta standard	2253,84
h) Průměrné náklady na hosp. pacienta JIP	-
i) Průměrné výnosy na hosp. pacienta standard	6887,82
j) Průměrné výnosy na hosp. pacienta JIP	-
k) Průměrné náklady na lékařské místo	2665788,6
l) Průměrné výnosy na lékařské místo	1604003,4
m) Průměrné náklady na lékařské místo + VŠ	2665788,6
n) Průměrné výnosy na lékařské místo + VŠ	1604003,4
o) Průměrné náklady na SZP	1767882,72
p) Průměrné výnosy na SZP	1063733,88
q) Celkové náklady	24959556,83
r) Celkové výnosy	15018150,29
s) Nákladová rentabilita	-39,83
u) HV	-9941406,54

Publikace

Abstrakt v časopise

- Bulik, O., Kiss, I., Liberda, O. Evaluation of chemotherapy in treatment of oral cavity carcinoma. *Journal of Cranio-Maxillo-Facial Surgery*, 2008, roč. 36, Suppl., s. 187.
- Liberda, O., Šprláková-Puková, A., Bulik, O., Bartušek, K., Smékal, Z. Post-processing of TMJ MR images. *Journal of Cranio-Maxillo-Facial Surgery*, 2008, roč. 36, Suppl., s. 277.
- Liberda, O., Šprláková-Puková, A., Machálka, M., Smékal, Z., Bartušek, K. Sonographic evaluation of TMJ in comparison to MRI. *Journal of Cranio-Maxillo-Facial Surgery*, 2008, roč. 36, Suppl., s. 278.
- Machálka, M., Liberda, O., Čáslava, T., Peřina, V. Průběh hojení patologických kostních dutin po augmentaci. *Česká stomatologie*, 2008, roč. 108, č. 4, s. 104.
- Peřina, V., Liberda, O., Machálka, M., Pour, L. Bisphosphonate-associated osteonecrosis of the jaw. *Journal of Cranio-Maxillo-Facial Surgery*, 2008, roč. 36, Suppl., s. 182.
- Pour, L., Adam, Z., Sandecká, V., Peřina, V., Krejčí, M., Křivanová, A., Zahradová, L., Machálka, M., Hájek, R. Úspěšná prevence osteonekrózy čelisti během užívání zolen-dronátu u pacientů s mnohočetným myelomem. *Vnitřní lékařství*, 2008, roč. 54, č. 5 (příloha), s. P21-P22.

Článek v časopise

- Bulik, O. Účinnost chemoterapie a možnosti její predilekce při léčbě karcinomů ústní dutiny. *Česká stomatologie*, 2008, roč. 108, č. 4, s. 101.
- Bulik, O., Buliková, A., Smejkal, P., Penka, M. Příprava nemocných s poruchou hemostázy ke stomatologickým výkonům. *Vnitřní lékařství*, 2008, roč. 54, č. 4, s. 415-420.

- Bulík, O., Machálka, M., Liberda, O., Foltán, R., Jura, R., Gelnarová, E., Pavlík, T. Traumatické poranění mozku a zlomeniny obličejového skeletu. Česká a slovenská neurologie a neurochirurgie, 2008, roč. 71/104, č. 5, s. 559-564.

Odborná kniha

- Příspěvek do sborníku Bartušek, K., Smékal, Z., Liberda, O., Šprláková-Puková, A. Processing of MR Images in Temporomandibular Joint Examination. In Piers 2008 Cambridge: Progress in Electromagnetics Research Symposium. Cambridge, USA: The Electromagnetic Academy, 2008. s. 769-772.
- Bulík, O., Kiss, I. Vyhodnocení účinnosti chemoterapie u karcinomu dutiny ústní. In Edukační sborník. MOU Brno: 2008. s. 233-233.



Léčebna pro dlouhodobě nemocné

Vedoucí zaměstnanci

a) Přednosta	-
b) Primář	MUDr., Bc. Radomír Křenek
c) Vrchní sestra/vrchní laborant	Jana Chladilová

Lékaři a SZP

2008

a) Celkový přepočtený počet pracovníků k 31. 12.	55,88
b) Počet ambulantních pracovníků lékařů	0
c) Počet ambulantních pracovníků SZP	3
d) Počet lékařů na lůžkových odděleních	2,66
e) Počet SZP na lůžkových odděleních	25,48
f) Počet pracovníků laboratoře kliniky či oddělení LM + VŠ	0
g) Počet pracovníků laboratoře kliniky či oddělení SZP	0
h) Počet pracovníků SVLS LM + VŠ	0
i) Počet pracovníků SVLS SZP	0
j) Počet hospitalizovaných na jedno LM	181,08
k) Počet hospitalizovaných na jednoho SZP	18,96
l) Počet lůžek obsazených na jedno LM	26,34
m) Počet lůžek obsazených na jednoho SZP	2,75
n) Počet lůžek obsazených standardních na jedno LM	26,34
o) Počet lůžek obsazených standardních na jednoho SZP	2,75
p) Počet lůžek obsazených intenzivních na jedno LM	0
r) Počet lůžek obsazených intenzivních na jednoho SZP	0

Zahraničně-studijní pobyty

Místo pobytu

Doba pobytu (dny)

1) Jana Chladilová	Nizozemsko	5
--------------------	------------	---

Počty výkonů - a) Lůžková část

2008

a) Průměrný počet lůžek	85
b) Celkový počet hospitalizovaných pacientů	482
c) Počet zemřelých	125
d) Průměrná ošetrovací doba	53,23
e) Průměrný počet neobsazených lůžek přepočtený na jeden kalendářní den	14,9
f) Rehospitalizace	3
g) Reoperace	0
h) Letalita	259,34
i) Prostož lůžka	11,3

Počty výkonů - b) Ambulantní část

2008

a) Počty vyš. příj. amb	429
b) Počty vyš. spec. amb	0
c) Počet ambul. konz.	0
d) Počet lůž. konz.	0
e) Počet vyš. vč. konz./poč. LM	0
f) Počet LM Ambulance	0
g) Počet ambulantních vyšetření včetně konziliárních	429

Hlavní diagnózy - a) U hospitalizovaných pacientů

Procentuální výskyt

1) Zlomenina kosti stehenní	10
2) Selhání srdce	6
3) Esenciální (prim.) hypertenze	5
4) Chronická isch. choroba srdeční	5
5) Mozkový infarkt	4
6) Jiná cévní onemocnění mozku	4

7) Cévní příhoda mozková neurčená	4
8) Nitrolební poranění	3
9) Pneumonie, původce NS	3
10) Ateroskleróza	3

Ekonomické ukazatele

2008

a) Průměrné náklady na OD standard	960,65
b) Průměrné náklady na OD JIP	-
c) Průměrné výnosy na OD standard	1048,36
d) Průměrné výnosy na OD JIP	-
e) Průměrné výnosy na amb. pacienta	-
f) Průměrné náklady na amb. pacienta	-
g) Průměrné náklady na hosp. pacienta standard	51131,52
h) Průměrné náklady na hosp. pacienta JIP	-
i) Průměrné výnosy na hosp. pacienta standard	55800,38
j) Průměrné výnosy na hosp. pacienta JIP	-
k) Průměrné náklady na lékařské místo	9046060,56
l) Průměrné výnosy na lékařské místo	7387371,12
m) Průměrné náklady na lékařské místo + VŠ	9046060,56
n) Průměrné výnosy na lékařské místo + VŠ	7387371,12
o) Průměrné náklady na SZP	1123480,08
p) Průměrné výnosy na SZP	917478,36
q) Celkové náklady	33123658,21
r) Celkové výnosy	27050090,39
s) Nákladová rentabilita	-18,34
u) HV	-6073567,82



Neonatologické oddělení

Vedoucí zaměstnanci

a) Přednosta	-
b) Primář	MUDr. Ivo Borek
c) Vrchní sestra/vrchní laborant	Blanka Budínová

Lékaři a SZP

2008

a) Celkový přepočtený počet pracovníků k 31. 12.	136,46
b) Počet ambulantních pracovníků lékařů	1,37
c) Počet ambulantních pracovníků SZP	1,02
d) Počet lékařů na lůžkových odděleních	19,1
e) Počet SZP na lůžkových odděleních	96,72
f) Počet pracovníků laboratoře kliniky či oddělení LM + VŠ	0
g) Počet pracovníků laboratoře kliniky či oddělení SZP	0
h) Počet pracovníků SVLS LM + VŠ	0
i) Počet pracovníků SVLS SZP	0
j) Počet hospitalizovaných na jedno LM	333,36
k) Počet hospitalizovaných na jednoho SZP	65,88
l) Počet lůžek obsazených na jedno LM	5,89
m) Počet lůžek obsazených na jednoho SZP	1,16
n) Počet lůžek obsazených standardních na jedno LM	6,79
o) Počet lůžek obsazených standardních na jednoho SZP	1,76
p) Počet lůžek obsazených intenzivních na jedno LM	4,44
r) Počet lůžek obsazených intenzivních na jednoho SZP	0,64

Postgraduální vzdělání

2008

a) Ukončené atestace lékařů, JOP VŠ	-
b) Specializovaná způsobilost lékařů	-
c) SPV NLZP	1
d) Ph.D. studium studující	-
e) MBA	-
f) Bc.	-
g) Mgr.	-

Nově pořízené přístroje nad 100 000 Kč

Cena

Zdroj financí

1) INKUBATOR	251790	FN Brno
2) INKUBATOR	251790	FN Brno
3) INKUBATOR	251790	FN Brno
4) INKUBATOR	262690	Částečná dotace
5) INKUBATOR	262690	Částečná dotace
6) VENTILATOR PLIC NOVOROZENCU	948300	Částečná dotace
7) MONITOR NEONATALNI	306149	Částečná dotace
8) MONITOR NEONATALNI	306149	Částečná dotace
9) SYSTEM DYCHACI PRO NASALNI CPAP	395666	Částečná dotace
10) SYSTEM DYCHACI PRO NASALNI CPAP	395666	Částečná dotace

Zahraničně-studijní pobyty

Místo pobytu

Doba pobytu (dny)

1) Kučera Marek MUDr.	Belgie	4
-----------------------	--------	---

Počty výkonů - a) Lůžková část

2008

a) Průměrný počet lůžek	120
b) Celkový počet hospitalizovaných pacientů	6368
c) Počet zemřelých	14
d) Průměrná ošetrovací doba	6,47
e) Průměrný počet neobsazených lůžek přepočtený na jeden kalendářní den	7,45

f) Rehospitalizace	1
g) Reoperace	0
h) Letalita	2,2
i) Prostož lůžka	0,4

10. Počty výkonů - b) Ambulantní část 2008

a) Počty vyš. příj. amb	6291
b) Počty vyš. spec. amb	3877
c) Počet ambul. konz.	0
d) Počet lůž. konz.	0
e) Počet vyš. vč. konz./poč. LM	619,47
f) Počet LM Ambulance	1,368
g) Počet ambulantních vyšetření včetně konziliárních	10168

Hlavní diagnózy - a) U hospitalizovaných pacientů Procentuální výskyt

1) Živě nar.děti podle místa nar.	32
2) Nov.žlout.z.j.a neurč.příčin	25
3) Problémy s krmením u novoroz.	8
4) Jiné poruchy kožního krytu	6
5) J. inf. specif. pro perin.obd.	6
6) Hemolytická nemoc pl. a nov.	4
7) Nitroděložní hypoxie	4
8) Respirační tíseň novorozence	3
9) Porodní asfyxie	3
10) Por.u zkr.tr.tě.a níz.po.hm.NJ	1

Hlavní diagnózy - b) U ambulantních pacientů Procentuální výskyt

1) Por.u zkr.tr.tě.a níz.po.hm.NJ	76
2) Jiný nedostatek koordinace	15
3) Pomalý růst a podvýživa plodu	2
4) Nemoci nerv. kořenů a pletení	2
5) J.p.chov.a em.zač.v dět.a dos.	1
6) Ned.předp. norm. fyziol.vývoje	1
7) Dětská mozková obrna	1
8) Downův syndrom	1
9) Porodní asfyxie	1
10) Jiné VV kostí lebky a obličeje	1
11) J.př.a zn.nerv.,sval.a kost.s.	1
12) Spec.vývoj.por.řeči a jazyka	1
13) Jiné neurotické poruchy	1
14) Respirační tíseň novorozence	1
15) Nitroděložní hypoxie	1
16) Por.perif.nervové soust.za po.	1
17) Por.svalového tonu novorozence	1
18) Anencephalie a pod. vroz. vady	1
19) Živě nar.děti podle místa nar.	1
20) J.stavy vzniklé v perinat.obd.	1

Ekonomické ukazatele 2008

a) Průměrné náklady na OD standard	1323
b) Průměrné náklady na OD JIP	3769,31
c) Průměrné výnosy na OD standard	1110,62
d) Průměrné výnosy na OD JIP	4744,62
e) Průměrné výnosy na amb. pacienta	851,25
f) Průměrné náklady na amb. pacienta	863,52
g) Průměrné náklady na hosp. pacienta standard	6880,97
h) Průměrné náklady na hosp. pacienta JIP	60608,65
i) Průměrné výnosy na hosp. pacienta standard	5776,37

j) Průměrné výnosy na hosp. pacienta JIP	76291,16
k) Průměrné náklady na lékařské místo	4328738,76
l) Průměrné výnosy na lékařské místo	4358694,12
m) Průměrné náklady na lékařské místo + VŠ	4136108,52
n) Průměrné výnosy na lékařské místo + VŠ	4164730,8
o) Průměrné náklady na SZP	922562,16
p) Průměrné výnosy na SZP	928946,4
q) Celkové náklady	92945595,93
r) Celkové výnosy	93588789,52
s) Nákladová rentabilita	0,69
u) HV	643193,59

Publikace

Abstrakt v časopise

- Novotná, D., Borek, I., Lebl, J., Straka, P. Incidence dětí narozených small-for-gestational.age (SGA) v České republice. Česko-slovenská pediatrie, 2008, roč. 63, č. 5, s. 290.
- Novotná, D., Borek, I., Lebl, J. Small for gestational age in Europe. Česko-slovenská pediatrie, 2008, roč. 63, č. 5.

Abstrakt ve sborníku

- Jahnová, H., Krejčířová, D., Sobotková, D. Význam a možnosti psychologické péče o děti raného věku v rámci oboru dětská klinická psychologie. In Sborník abstrakt, XXVI. Psychologické dny Olomouc.: ČMPS, 2008. s. 29-32.
- Novotná, D., Borek, I., Lebl, J., Straka, P. Incidence dětí narozených small for gestational age (SGA) v České republice. In Sborník abstrakt Dny dětské endokrinologie. Brno: 2008.
- Novotná, D., Borek, I., Lebl, J. Incidence dětí small for gestational age v Evropě. In Sborník abstrakt Dny dětské endokrinologie. Brno: 2008.
- Oškrdalová, L. Adnátní GBS sepse. In Konference mladých lékařů - sborník. Brno: 2008.
- Skorkovská, K. Suspektní DM fetopatie. In Konference mladých lékařů - sborník. Brno: 2008.

Článek v časopise

- Fridrichová, V., Oškrdalová, L., Skorkovská, K. Attachment parenting - rodičovský přístup založený na pevných citových vazbách. Neonatologické listy, 2008, roč. 14, č. 1.
- Matušková, D. Neonatologie na prahu 21.století. Nemocniční listy, 2008, roč. 9, č. 1, s. 20.

Příspěvek do odborné knihy

- Borek, I. Vyšetření fyziologického novorozence. In Michálek, J. Pediatriká propedeutika. 1. vyd. Brno: MU, 2008. s. 63-68.



Neurochirurgická klinika

Vedoucí zaměstnanci

a) Přednosta	doc. MUDr. Martin Smrčka, Ph.D., MBA
b) Primář	MUDr. Josef Musil
c) Vrchní sestra/vrchní laborant	Jarmila Bezrouková

Lékaři a SZP

2008

a) Celkový přepočtený počet pracovníků k 31. 12.	82,68
b) Počet ambulantních pracovníků lékařů	2,05
c) Počet ambulantních pracovníků SZP	3,23
d) Počet lékařů na lůžkových odděleních	12,31
e) Počet SZP na lůžkových odděleních	50,86
f) Počet pracovníků laboratoře kliniky či oddělení LM + VŠ	0
g) Počet pracovníků laboratoře kliniky či oddělení SZP	0
h) Počet pracovníků SVLS LM + VŠ	0
i) Počet pracovníků SVLS SZP	0
j) Počet hospitalizovaných na jedno LM	127,8
k) Počet hospitalizovaných na jednoho SZP	30,96
l) Počet lůžek obsazených na jedno LM	2,76
m) Počet lůžek obsazených na jednoho SZP	0,67
n) Počet lůžek obsazených standardních na jedno LM	3,65
o) Počet lůžek obsazených standardních na jednoho SZP	1,55
p) Počet lůžek obsazených intenzivních na jedno LM	1,48
r) Počet lůžek obsazených intenzivních na jednoho SZP	0,33

Zahraněčně-studijní pobyty

Místo pobytu

Doba pobytu (dny)

1) MUDr. Miloš Duba	Norsko	7
2) MUDr. Marek Sova	Norsko	7
3) MUDr. Miloš Duba	SR	3
4) MUDr. Ing. Eduard Neuman	SR	3
5) MUDr. Josef Musil	Rakousko	5
6) doc. MUDr. Martin Smrčka, Ph.D., MBA	Německo	3
7) MUDr. Josef Musil	Německo	3
8) MUDr. Vilém Juráň	Německo	3
9) MUDr. Pavel Fadrus, Ph.D.	Německo	3
10) MUDr. Karel Máca	Francie	4
11) MUDr. Ing. Tomáš Svoboda	Rakousko	2
12) MUDr. Miloš Duba	Finsko	10
13) doc. MUDr. Martin Smrčka, Ph.D., MBA	Německo	3
14) MUDr. Olga Baudyšová	Francie	7
15) doc. MUDr. Martin Smrčka, Ph.D., MBA	Finsko	7
16) MUDr. Václav Vybíhal	Belgie	8
17) MUDr. Soňa Kryštofová	Belgie	6
18) MUDr. Pavel Fadrus, Ph.D.	Španělsko	5
19) MUDr. Ing. Tomáš Svoboda	Španělsko	5
20) MUDr. Václav Vybíhal	Německo	6
21) MUDr. Pavel Fadrus, Ph.D.	Rakousko	3
22) prof. MUDr. Vladimír Smrčka, CSc.	Rakousko	3
23) MUDr. Josef Musil	Rakousko	3
24) doc. MUDr. Martin Smrčka, Ph.D., MBA	Rakousko	3
25) doc. MUDr. Martin Smrčka, Ph.D., MBA	USA	9
26) MUDr. Ing. Tomáš Svoboda	Německo	2
27) Monika Žofčáková	SR	4
28) MUDr. Karel Máca	Německo	5
29) doc. MUDr. Martin Smrčka, Ph.D., MBA	Německo	5

30) MUDr. Josef Musil	Německo	5
31) prof. MUDr. Vladimír Smrčka, CSc.	Německo	5
32) MUDr. Vilém Juráň	Německo	5
33) MUDr. Karel Svoboda	SR	3
34) doc. MUDr. Martin Smrčka, Ph.D., MBA	SR	3
35) MUDr. Karel Máca	Švédsko	3
36) MUDr. Ondřej Navrátil	Švédsko	2

Grantové studie 2008

a) IGA	1
b) GAČR	-
c) IGF	1
d) MŠMT	-
e) Evropské projekty	-
f) Celkem	2

Počty výkonů - a) Lůžková část

2008

a) Průměrný počet lůžek	56
b) Celkový počet hospitalizovaných pacientů	1573
c) Počet zemřelých	10
d) Průměrná ošetrovací doba	7,89
e) Průměrný počet neobsazených lůžek přepočtený na jeden kalendářní den	22,07
f) Rehospitalizace	99
g) Reoperace	118
h) Letalita	6,36
i) Prostož lůžka	4,4

Počty výkonů - b) Ambulantní část

2008

a) Počty vyš. příj. amb	1598
b) Počty vyš. spec. amb	12715
c) Počet ambul. konz.	0
d) Počet lůž. konz.	0
e) Počet vyš. vč. konz./poč. LM	581,83
f) Počet LM Ambulance	2,05
g) Počet ambulantních vyšetření včetně konziliárních	14313

Hlavní diagnózy - a) U hospitalizovaných pacientů

Procentuální výskyt

1) On.j. meziobratlových plotének	36
2) Nitrolební poranění	15
3) Zhoubný novotvar mozku	9
4) Subarachnoidální krvácení	6
5) NN mozkomíšních plen	5
6) Hydrocefalus	4
7) Mononeuropatie horní končetiny	3
8) Onem.krčních meziobr. plotének	3
9) NN mozku a jiných částí CNS	3
10) Intracerebrální krvácení	2

Hlavní diagnózy - b) U ambulantních pacientů

Procentuální výskyt

1) On.j. meziobratlových plotének	32
2) Mononeuropatie horní končetiny	15
3) Nitrolební poranění	10
4) Jiné dorzopatie, NJ	6
5) Zhoubný novotvar mozku	4
6) Subarachnoidální krvácení	4
7) Nemoci nerv. kořenů a pletení	4
8) J.poranění více částí těla, NJ	4
9) Onem.krčních meziobr. plotének	3

10) Intracerebrální krvácení	3
11) NN mozkomíšních plen	3
12) Hydrocefalus	2
13) Poruchy dých.so.po výkonech,NJ	1
14) NN mozku a jiných částí CNS	1
15) Dorzalgie	1
16) Migréna	1
17) Cévní příhoda mozková neurčená	1
18) Jiné polyneuropatie	1
19) NN j.a NS žláz s vnitř.sekrecí	1
20) Jiné poruchy mozku	1

Ekonomické ukazatele

2008

a) Průměrné náklady na OD standard	2072,99
b) Průměrné náklady na OD JIP	8255,12
c) Průměrné výnosy na OD standard	2731,84
d) Průměrné výnosy na OD JIP	4255,67
e) Průměrné výnosy na amb. pacienta	288,44
f) Průměrné náklady na amb. pacienta	280,89
g) Průměrné náklady na hosp. pacienta standard	15088,91
h) Průměrné náklady na hosp. pacienta JIP	77224,71
i) Průměrné výnosy na hosp. pacienta standard	19884,52
j) Průměrné výnosy na hosp. pacienta JIP	39810,85
k) Průměrné náklady na lékařské místo	4518787,56
l) Průměrné výnosy na lékařské místo	2700037,2
m) Průměrné náklady na lékařské místo + VŠ	4518787,56
n) Průměrné výnosy na lékařské místo + VŠ	2700037,2
o) Průměrné náklady na SZP	1356057,36
p) Průměrné výnosy na SZP	810262,8
q) Celkové náklady	74706101,3
r) Celkové výnosy	44637914,55
s) Nákladová rentabilita	-40,25
u) HV	-30068186,75

Publikace

Abstrakt v časopise

- Bar, M., Mikulík, R., Czierny, D., Školoudík, D., Lipina, R., Klečka, J., Juráň, V., Mraček, J., Vondráčková, D., Chrastina, J., Hrbálek, L., Brzezny, R. Nezávislé prediktory mortality dekompresivní hemikraniectomie u pacientů s akutním mozkovým ischemickým infarktem v povodí střední mozkové tepny - celonárodní retrospektivní studie. Česká a slovenská neurologie a neurochirurgie, 2008, roč. 71/104, Suppl. 3, s. 56.
- Fadrus, P., Lakomý, R., Hrstka, R., Lžičařová, E., Šlampa, P. Stanovení metylace genu pro 06-metylguanin NDA meryltransferasu (MGMT) u pacientů s glioblastomem - pilotní studie. Česká a slovenská neurologie a neurochirurgie, 2008, roč. 71/104, Suppl.2, s. 58.
- Fadrus, P., Neuman, E., Svoboda, T., Vybíhal, V., Smrčka, M., Šprláková, A. Gliomatosis cerebri - a Report Cases Treated Stereo Biopsy and the Radiation Therapy. Česká a slovenská neurologie a neurochirurgie, 2008, roč. 71/104, Suppl. 2, s. 64.
- Fadrus, P., Svoboda, T., Musil, J., Smrčka, M., Vybíhal, V., Křen, L. Cerebral Gangliogliomas. a Case Reports. Journal für Neurologie, Neurochirurgie und Psychiatrie, 2008, roč. 9, Sonderheft, s. 29.
- Fadrus, P., Svoboda, T., Neuman, E., Smrčka, M., Vybíhal, V., Křen, L. Cerebral Gangliomas - Case Report. Česká a slovenská neurologie a neurochirurgie, 2008, roč. 71/104, Suppl. 2, s. 67.
- Fadrus, P., Svoboda, T., Smrčka, M., Musil, J., Neuman, E., Šprláková, A. Gliomatosis cerebri. A Report Cases Treated Stereo Biopsy and the Radiation Therapy. Journal für Neurologie, Neurochirurgie und Psychiatrie, 2008, roč. 9, Sonderheft, s. 29.
- Juráň, V., Neuman, E., Smrčka, M., Boudný, J., Sedmik, J. Spolupráce neurochirurga a intervenčního radiologa v léčbě mozkových aneurysmat. Česká a Slovenská neurologie a neurochirurgie, 2008, roč. 71/104, Suppl. 1, s. 59.
- Juráň, V., Smrčka, M. Indikace dekompresivní kraniectomie u neurotraumat - přínos monitoringu. Česká a slovenská neurologie a neurochirurgie, 2008, roč. 71/104, Suppl. 2, s. 25.
- Máca, K., Vidlák, M., Smrčka, M., Baudyšová, O. Dynamická náhrada krční meziobratlové ploténky - indikace a naše zkušenosti. Česká a Slovenská Neurologie a Neurochirurgie, 2008, roč. 71/104, Suppl. 3, s. 20.
- Mrlíán, A., Smrčka, M., Klabusay, M. Significant Elevation in Plasma Concentrations of IgE Following Isolated Severe Head Injury Suggesting TH2 Dominance. Journal für Neurologie, Neurochirurgie und Psychiatrie, 2008, roč. 9, Sonderheft, s. 34.
- Mrlíán, A., Smrčka, M., Klabusay, M. The influence of Various Localized Brain Lesions on the Occurrence of Immune System Disorders and Extracranial Complications in Patients after Severe Brain Injury. Journal für Neurologie, Neurochirurgie und Psychiatrie, 2008, roč. 9, Sonderheft, s. 15.
- Smrčka, M., Juráň, V., Neuman, E., Ďuriš, K. Využití tkáňové oxymetrie v péči o pacienty po SAK. Česká a slovenská neurologie a neurochirurgie, 2008, roč. 71/104, Suppl, s. 58.
- Smrčka, M., Juráň, V., Neuman, E., Ďuriš, K. Využití tkáňové oxymetrie v péči o pacienty po SAK. Česká a slovenská neurologie a neurochirurgie, 2008, roč. 71/104, Suppl., s. 55.
- Smrčka, M., Neuman, E., Juráň, V., Svoboda, T., Fadrus, P. Fluorescence v mikroneurochirurgii jako peroperační diagnostická metoda. Česká a slovenská neurologie a neurochirurgie, 2008, roč. 71/104, Suppl. 2, s. 22.

- Smrčka, M., Neuman, E., Juráň, V., Svoboda, T., Fadrus, P. Fluorescence in Microneurosurgery as a Perioperative Diagnostic Method. *Journal für Neurologie, Neurochirurgie und Psychiatrie*, 2008, roč. 9, Sonderheft, s. 30.
- Smrčka, V., Smrčka, M. Lumbal Spinal Stenosis. *Journal für Neurologie, Neurochirurgie und Psychiatrie*, 2008, roč. 9, Sonderheft, s. 17.
- Svoboda, K., Navrátil, O., Baudyšová, O., Neubauer, J., Smrčka, M. Naše zkušenosti s léčbou degenerativního onemocnění LS páteře pomocí metody coblation. *Česká a Slovenská neurologie a neurochirurgie*, 2008, roč. 71/104, Suppl. 3, s. 20.
- Svoboda, T., Kramář, F., Mužík, J., Neuman, E., Fadrus, P. Neuroonkologický registr DoIT - současný stav. *Česká a slovenská neurologie a neurochirurgie*, 2008, roč. 71/104, Suppl. 2, s. 58.
- Svoboda, T., Neuman, E., Duba, J., Bednařík, P., Fadrus, P. Awake Surgery for Low-Grade Glioma Resection. *Journal für Neurologie, Neurochirurgie und Psychiatrie*, 2008, roč. 9, Sonderheft, s. 30.
- Svoboda, T., Neuman, E., Duba, J., Bednařík, P., Fadrus, P. Využití awake resekce při operacích low-grade gliomů. *Česká a slovenská neurologie a neurochirurgie*, 2008, roč. 71/104, Suppl. 2, s. 21.
- Šlampa, P., Smrčka, M., Bolješiková, E., Lakomý, R., Kramář, F., Přibáň, V., Malinová, B., Štěrba, J., Pajdlhauser, R. Závěry Winter GLIO TRACK Meeting 2008. *Česká a slovenská neurologie a neurochirurgie*, 2008, roč. 71/104, č. 2, s. 234-235.
- Vybíhal, V. Normotenzní hydrocefalus - diagnostika a léčba. *Česká a Slovenská neurologie a neurochirurgie*, 2008, roč. 71/104, Suppl. 3, s. 65.
- Vybíhal, V., Fadrus, P., Hanoun, G., Man, M., Budinská, E. Laparoscopic versus laparotomic shunt placement in adults with hydrocephalus. *Clinical Neurology and Neurosurgery*, 2008, roč. 110, Suppl. 1, s. 27.
- Vybíhal, V., Fadrus, P., Hanoun, G., Man, M., Smrčka, M. Laparotomická a laparoskopická technika při implantaci peritoneální části shuntu. *Česká a Slovenská neurologie a neurochirurgie*, 2008, roč. 71/104, Suppl. 2, s. 64-65.
- Vybíhal, V., Fadrus, P., Musil, J., Vidlák, M. Morbus Lhermitte-Duclos - kazuistika. *Česká a Slovenská neurologie a neurochirurgie*, 2008, roč. 71/104, Suppl. 2, s. 64.
- Vybíhal, V., Fadrus, P., Sova, M., Smrčka, M., Keřkovský, M. Normotenzní hydrocefalus - naše zkušenosti s diagnostikou a léčbou. *Neurologie pro praxi*, 2008, roč. 9, Suppl. 2, s. 14.
- Vybíhal, V., Smrčka, M., Smrčka, V., Fadrus, P. Normotenzní hydrocefalus - selekce pacientů k implantaci shuntu. *Česká a Slovenská neurologie a neurochirurgie*, 2008, roč. 71/104, Suppl. 2, s. 65.
- Vybíhal, V., Sova, M., Fadrus, P., Smrčka, M., Keřkovský, M. Hydrocephalus with cerebrospinal fluid shunts during pregnancy: Report of two cases. *Clinical Neurology and Neurosurgery*, 2008, roč. 110, Suppl. 1, s. 40.

Abstrakt ve sborníku

- Bednařík, P., Svoboda, T., Mareček, R., Košťálová, M., Mikl, M., Brázdil, M., Krupa, P. Mapování řečového a motorického kortexu fMRI a KS u pacientů s mozkovými nádory. In Sborník 12. vědeckého zasedání MR sekce ČRS. Brno: MR Sekce České radiologické společnosti, 2008.
- Bednařík, P., Svoboda, T., Mareček, R., Košťálová, M., Mikl, M., Brázdil, M., Krupa, P. Perioperative Functional MR Imaging in Patients with Brain Tumors. In 5th Meeting of the Central European Neurosurgical Society - Abstract book. Vídeň: Central European Neurosurgical Society, 2008.
- Duba, M., Musil, J., Vybíhal, V., Múčková, K. Intracerebrální supratentoriální maligní Schwannom - kazuistika. In III. Žilinské neurochirurgické dny. Žilina: Slovenská neurochirurgická společnost, 2008.
- Ďuriš, K., Juráň, V., Neuman, E., Sova, M., Vybíhal, V., Kýr, M. Možnosti využití tkáňové oxymetrie v časně detekci mozkové ischemie u pacientů po SAK. In Brněnské neurochirurgické dny - sborník abstrakt. Brno: Neurochirurgická klinika LF MU a FN Brno, 2008.
- Fadrus, P., Svoboda, T., Neuman, E., Smrčka, M., Šlampa, P., Šprláková-Puková, A. Současné možnosti léčby low grade gliomů mozku. In Edukační sborník - XXXII. Brněnské onkologické dny. Brno: Masarykův onkologický ústav, 2008. s. 213-214.
- Gál, R., Smrčka, M. Neuroprotective Use of Mild Hypothermia During Intracranial Aneurysm Surgery. In Therapeutic Temperature Management Congress. Barcelona, Španělsko: 2008.
- Hanoun, G. Poranění a jejich komplikace v oblasti přední jámy lební. In Brněnské neurochirurgické dny - Abstrakta. Brno: Neurochirurgická klinika LF MU a FN Brno, 2008.
- Juráň, V., Neuman, E., Smrčka, M., Boudný, J., Sedmík, J. Spolupráce neurochirurga a intervenčního radiologa v léčbě mozkových aneurysmat. In Neurovaskulární kongres, 36. české a slovenské cerebrovaskulární sympozium, 8. neurosonologické dny. Ostrava: 2008.
- Máca, K., Vidlák, M., Svoboda, T., Smrčka, M., Šteffl, M. Endoskopické operace intraselárních lézí - naše zkušenosti. In Kuncův memoriál 2008. Praha: Neurochirurgická klinika 1. LF UK a ÚVN v Praze, 2008. s. 13.
- Navrátil, O., Smrčka, M., Hanák, P., Sedlák, J. Výsledky léčby a resocializace pacientů po těžkém kraniocerebrálním poranění. In Brněnské neurochirurgické dny - sborník abstrakt. Brno: Neurochirurgická klinika LF MU a FN Brno, 2008.
- Neuman, E., Smrčka, M. Význam zevní komorové drenáže u spontánních SAK HH IV. a V. In III. Žilinské neurochirurgické dny - Sborník abstrakt. Žilina: Slovenská neurochirurgická společnost, 2008.
- Slabý, O., Hrstka, R., Nováková, J., Cibulková, K., Lžičarová, E., Lakomý, R., Křen, L., Fadrus, P., Smrčka, M., Michalek, J. Prediktivní význam vybraných mikroRNA a metylačního stavu promotoru MGMT u pacientů s multifórním glioblastomem. In Onkologie 2008 - sborník abstrakt.: 2008.
- Šlampa, P., Fadrus, P., Garčí, J., Čoupek, P., Hynková, L., Smrčka, M., Čoupková, I., Steiner, M., Princ, D., Hřivňáková, J. Výsledky stereotaktické radioterapie nádorů CNS. In Edukační sborník - XXXII. Brněnské onkologické dny. Brno: Masarykův onkologický ústav, 2008. s. 214.
- Smrčka, M. Spektrum a koncepce neurotraumatologie ve FN Brno. In Brněnské neurochirurgické dny - Abstrakta. Brno: Neurochirurgická klinika LF MU a FN Brno, 2008.
- Smrčka, M. Spektrum a koncepce neurotraumatologie ve FN Brno. In The 4th Congress of the Slovak Neurosurgical Society - Final Program and Abstracts. Bratislava: Slovak Neurosurgical Society, 2008.
- Smrčka, M. Standardní multimodální monitorace u kraniocerebrálního poranění - pohled neurochirurga. In V. Anesteziologické dny Vysočiny - Sborník přednášek a abstrakt. Jihlava: Česká společnost anesteziologie, resuscitace a intenzivní medicíny, 2008. s. 43-44.
- Smrčka, M., Ďuriš, K., Neuman, E., Juráň, V. Perioperative tissue oxymetry monitoring in aneurysm surgery in mild hypothermia. In The Congress on Neurological Surgeries, 2008 Annual Meeting. Orlando, USA: 2008.
- Smrčka, M., Ďuriš, K., Neuman, E., Vidlák, M., Máca, K., Gál, R. Tissue oxymetry monitoring and detection of vasospasms in SAH patients. In Congress of Neurological Surgeons 2008 Annual Meeting.: 2008.
- Smrčka, M., Juráň, V., Neuman, E., Ďuriš, K. Využití tkáňové oxymetrie v péči o pacienty po SAK. In Neurovaskulární kongres, 36. české a slovenské cerebrovaskulární sympozium, 8. neurosonologické dny. Ostrava: Fakultní nemocnice Ostrava, 2008. s. 38-39.
- Smrčka, M., Musil, J. Intradurální extramedulární tumory. In Sborník, program, odborné přednášky. Hradec Králové: Neurochirurgická klinika FN Hradec Králové, 2008. s. 27-28.
- Smrčka, M., Neuman, E., Fadrus, P., Svoboda, T., Šlampa, P. Týmová spolupráce při léčbě maligních gliomů mozku. In The 4th congress of the Slovak Neurosurgical Society - Final Program and Abstracts. Bratislava: Slovak Neurosurgical Society, 2008. s. 47.
- Smrčka, M., Neuman, E., Fadrus, P., Svoboda, T., Šlampa, P. Výsledky léčby pacientů s glioblastoma multiforme ve FN Brno a MOÚ. In Edukační sborník - XXXII. Brněnské onkologické dny. Brno: Masarykův onkologický ústav, 2008. s. 215-216.
- Smrčka, M., Přibáň, V. Léčba nádorových onemocnění mozku. In Winter GLIO TRACK Meeting. Lednice na Moravě: Masarykův onkologický ústav, 2008. s. CD.
- Smrčka, M., Sedmík, J., Keřkovský, M., Šprláková-Puková, A., Mechl, M. Coincidence adenomu hypofýzy a aneurysmatu a. carotis - kazuistika a rozbor literatury. In Kuncův memoriál 2008. Praha: Neurochirurgická klinika 1. LF UK a ÚVN v Praze, 2008. s. 14.
- Sova, M., Duba, M. Střelná a penetrující poranění mozku. In Brněnské neurochirurgické dny - sborník abstrakt. Brno: Neurochirurgická klinika LF MU a FN Brno, 2008.
- Svoboda, T., Kramář, F., Neuman, E., Šiková, I., Fadrus, P. Neuroonkologický registr DoIT a jeho využití v dispenzarizaci pacientů s gliálními tumory. In Edukační sborník - XXXII. Brněnské onkologické dny. Brno: Masarykův onkologický ústav, 2008. s. 207-208.
- Vidlák, M., Máca, K., Smrčka, M. První klinické zkušenosti s implantací mobilní krční náhrady - Prestige. In Neuro-ski 2008 - sborník abstrakt. Harrachov: Neurochirurgická

klinika FN Hradec Králové, 2008.

- Vybíhal, V., Fadrus, P., Duba, M., Vidlák, M., Šprláková-Puková, A., Křen, L. Vzácné nádory mozečku - kazuistiky. In Edukační sborník - XXXII. Brněnské onkologické dny. Brno: Masarykův onkologický ústav, 2008. s. 220-221.
- Vybíhal, V., Fadrus, P., Sova, M., Smrčka, M., Keřkovský, M. Normotenzní hydrocefalus - naše zkušenosti s diagnostikou a léčbou. In NeuroSki 2008. Harrachov: 2008.

Článek v časopise

- Duba, J., Gál, R., Svoboda, T. Celková anestezie s bdělou fází u neurochirurgických výkonů. Anesteziologie a intenzivní medicína, 2008, roč. 19, č. 5, s. 248-251.
- Duba, M., Mrlíán, A., Vybíhal, V., Musil, J., Můčková, K. Metastáza maligního melanomu v mozku - obtíže v diagnostice. Kazuistika. Rozhledy v chirurgii, 2008, roč. 87, č. 12.
- Gál, R., Smrčka, M. Mild hypothermia for intracranial aneurysm surgery. Bratislavské Lékařské Listy, 2008, roč. 109, č. 2, s. 66-70.
- Gál, R., Smrčka, M., Štourač, P., Stráževská, E., Neuman, E. Měření tkáňového kyslíku v mozku jako součást multimodálního monitorování: kazuistiky. Česká a slovenská neurologie a neurochirurgie, 2007, roč. 70/103, č. 5, s. 562-566.
- Hernesniemi, J., Romani, R., Albayrak, B., Lehto, H., Dashti, R., Ramsey, C., Karatas, A., Cardia, A., Navrátil, O., Piippo, A., Fujiki, M., Toninelli, S., Niemelä, M. Microsurgical management of pineal region lesions: personal experience with 119 patients. Surgical Neurology, 2008, roč. 70, č. 6, s. 576-583.
- Hernesniemi, J., Romani, R., Dashti, R., Albayrak, B., Savolainen, S., Ramsey, C., Karatas, A., Lehto, H., Navrátil, O., Niemelä, M. Microsurgical treatment of third ventricular colloid cysts by interhemisphere far lateral approach - experience of 134 patients. Surgical Neurology, 2008, roč. 69, č. 5, s. 447-453.
- Keřkovský, M., Zitterbart, K., Svoboda, K., Hřivňáková, J., Skotáková, J., Šprláková-Puková, A., Mechl, M. Central neurocytoma: the neuroradiological perspective. Child's Nervous System, 2008, roč. 24, č. 11.
- Neuman, E., Smrčka, M., Gál, R., Jura, R. Mírná řízená hypotermie jako neuroprotektivní metoda při pozdních ischemických komplikacích v resuscitační péči u pacientů s těžkým spontánním subarachnoidálním krvácením při ruptuře aneuryzmatu. Česká a Slovenská Neurologie a Neurochirurgie, 2008, roč. 71/104, č. 2, s. 180-187.
- Ošlejšková, H., Kuba, R., Brázdil, M., Novák, Z. Dlouhodobá účinnost resekčních epileptochirurgických zákroků 5 let od operace. Neurologie pro praxi, 2008, roč. 9, č. 3, s. 166-170.
- Pavelka, Z., Zitterbart, K., Pavlík, T., Ventruba, J., Brichtová, E., Ošlejšková, H., Štěrba, J., Skotáková, J., Šlampa, P., Smrčka, M., Paleček, T., Jakubec, J., Houdek, M., Křen, L., Turbová, T. Výsledky léčby gliomů nízkého stupně malignity u dětí (retrospektivní analýza dat). Česká a slovenská neurologie a neurochirurgie, 2008, roč. 71/104, č. 2, s. 206-214.
- Smrčka, M. Akutní neurochirurgické intervence v oblasti zadní jámy lební. Neurologie pro praxi, 2008, roč. 9, Suppl. B, s. 14.
- Smrčka, M., Ďuriš, K., Neuman, E., Juráň, V., Baudyšová, O., Gál, R. The use of brain tissue oxymetry in patients after SAH. Journal für Neurologie, Neurochirurgie und Psychiatrie, 2008, roč. 9, č. Sonderheft 2, s. 9.
- Šlampa, P., Smrčka, M., Bolejšíková, E., Lakomý, R., Kramář, F., Příbáň, V., Malinová, B., Štěrba, J., Pajdlhauser, R. Závěry Winter Glio Track Meeting 2008. Klinická onkologie, 2008, roč. 21, č. 2, s. 74-75.

Odborná kniha

- Janíková, I., Mazálková, L., Kuchařová, D., Řádková, L., Máca, K., Bezrouková, J. Cvičební jednotka po operaci výhřezu bederní meziobratlové ploténky. 1. vyd. Brno: Nadační fond neurochirurgie Bohunice, 2008. DVD.
- Příspěvek do sborníku Gál, R., Smrčka, M. Anestezie u operací mozkových aneuryzmat. In Novinky v anesteziologii, intenzivní medicíně a léčbě bolesti 2008. Brno: Galén, 2008. s. 48-51.
- Smrčka, M., Ďuriš, K., Neuman, E., Gál, R., Ševčík, P. Využití tkáňové oxymetrie v neurointenzivní péči. In Novinky v anesteziologii, intenzivní medicíně a léčbě bolesti 2008. Brno: Galén, 2008. s. 185-190.



Neurologická klinika

Vedoucí zaměstnanci

a) Přednosta	prof. MUDr. Josef Bednařík, CSc.
b) Primář	MUDr. Stanislav Voháňka, CSc., MBA
c) Vrchní sestra/vrchní laborant	Tatána Tachtadžisová

Lékaři a SZP

2008

a) Celkový přepočtený počet pracovníků k 31. 12.	89,21
b) Počet ambulantních pracovníků lékařů	12,97
c) Počet ambulantních pracovníků SZP	9,85
d) Počet lékařů na lůžkových odděleních	7,98
e) Počet SZP na lůžkových odděleních	43,57
f) Počet pracovníků laboratoře kliniky či oddělení LM + VŠ	0
g) Počet pracovníků laboratoře kliniky či oddělení SZP	0
h) Počet pracovníků SVLS LM + VŠ	0
i) Počet pracovníků SVLS SZP	0
j) Počet hospitalizovaných na jedno LM	351,48
k) Počet hospitalizovaných na jednoho SZP	64,32
l) Počet lůžek obsazených na jedno LM	6,06
m) Počet lůžek obsazených na jednoho SZP	1,11
n) Počet lůžek obsazených standardních na jedno LM	4,39
o) Počet lůžek obsazených standardních na jednoho SZP	1,41
p) Počet lůžek obsazených intenzivních na jedno LM	2,7
r) Počet lůžek obsazených intenzivních na jednoho SZP	0,41

Zahraněčně-studijní pobyty

Místo pobytu

Doba pobytu (dny)

1) MUDr. Zdenka Bálintová	Portugalsko	5
2) MUDr. Stanislav Voháňka, CSc., MBA	Portugalsko	3
3) MUDr. Miroslav Moráň	Egypt	4
4) MUDr. Miroslav Moráň	Slovinsko	4
5) doc. MUDr. Pavel Štourač	Španělsko	8
6) MUDr. Lenka Mičáková	SR	1
7) MUDr. Stanislav Voháňka, CSc., MBA	SR	4
8) MUDr. Zdenka Bálintová	SR	4
9) MUDr. Alice Dolenská	SR	4
10) prof. MUDr. Josef Bednařík, CSc.	SR	3
11) PhDr. Milena Košťálová	SR	3
12) MUDr. Petra Praksová	Švédsko	3
13) MUDr. Miroslav Moráň	Německo	2
14) prof. MUDr. Josef Bednařík, CSc.	SR	2
15) PhDr. Milena Košťálová	SR	2
16) prof. MUDr. Josef Bednařík, CSc.	Francie	9
17) MUDr. Yvonne Benešová	Francie	8
18) MUDr. Petra Praksová	Francie	7
19) doc. MUDr. Pavel Štourač	Francie	5
20) prof. MUDr. Josef Bednařík, CSc.	Španělsko	5
21) MUDr. Světlana Skutilová	Španělsko	5
22) MUDr. Stanislav Voháňka, CSc., MBA	Španělsko	6
23) MUDr. Yvonne Benešová	Kanada	6
24) MUDr. Kateřina Borkovcová	Německo	5
25) MUDr. Stanislav Voháňka, CSc., MBA	VB	6
26) MUDr. Světlana Skutilová	Rakousko	3
27) MUDr. Adéla Haluzová	Rakousko	2
28) PhDr. Milena Košťálová	SR	3
29) MUDr. Tereza Andrašínová	Belgie	5

30) doc. MUDr. Pavel Štourač	Řecko	5
31) prof. MUDr. Josef Bednařík, CSc.	Řecko	6
32) PhDr. Milena Košťálová	Řecko	6
33) MUDr. Stanislav Voháňka, CSc., MBA	Nizozemsko	2
34) MUDr. Magdaléna Hladíková	Španělsko	2

Grantové studie

2008

a) IGA	2
b) GAČR	-
c) IGF	-
d) MŠMT	1
e) Evropské projekty	-
f) Celkem	3

Počty výkonů - a) Lůžková část

2008

a) Průměrný počet lůžek	61
b) Celkový počet hospitalizovaných pacientů	2803
c) Počet zemřelých	52
d) Průměrná ošetrovací doba	6,31
e) Průměrný počet neobsazených lůžek přepočtený na jeden kalendářní den	12,7
f) Rehospitalizace	76
g) Reoperace	1
h) Letalita	18,55
i) Prostož lůžka	1,5

Počty výkonů - b) Ambulantní část

2008

a) Počty vyš. příj. amb	3673
b) Počty vyš. spec. amb	31881
c) Počet ambul. konz.	0
d) Počet lůž. konz.	0
e) Počet vyš. vč. konz./poč. LM	228,45
f) Počet LM Ambulance	12,969
g) Počet ambulantních vyšetření včetně konziliárních	35554

Hlavní diagnózy - a) U hospitalizovaných pacientů

Procentuální výskyt

1) Mozkový infarkt	20
2) Epilepsie - padoucnice	12
3) Poruchy spánku	9
4) Dorzalgie	6
5) On.j. meziobratlových plotének	5
6) Závrať - vertigo	4
7) Roztroušená skleróza	3
8) Přech.mozk.isch.zách.a příb.sy	3
9) Intracerebrální krvácení	3
10) Nepravidelnosti dýchání	3

Hlavní diagnózy - b) U ambulantních pacientů

Procentuální výskyt

1) Roztroušená skleróza	16
2) On.j. meziobratlových plotének	12
3) Dorzalgie	8
4) Epilepsie - padoucnice	8
5) Jiné dorzopatie, NJ	8
6) Závrať - vertigo	6
7) Jiné polyneuropatie	5
8) Migréna	5
9) Nitrolební poranění	4
10) Cévní příhoda mozková neurčená	4
11) Mdloba - synkopa a kolaps	4

12) Onem.krčních meziobr. plotének	3
13) Okl.a sten.př.mo.te.nek.mo.in.	3
14) Myasthenia grav. a j.myon.por.	3
15) Dystonie	2
16) Mononeuropatie horní končetiny	2
17) Parkinsonova nemoc	2
18) Povrchní poranění hlavy	2
19) Jiné syndromy bolesti hlavy	2
20) Mozkový infarkt	2

Ekonomické ukazatele

2008

a) Průměrné náklady na OD standard	2197,74
b) Průměrné náklady na OD JIP	7483,58
c) Průměrné výnosy na OD standard	1560,89
d) Průměrné výnosy na OD JIP	5999,69
e) Průměrné výnosy na amb. pacienta	4256,82
f) Průměrné náklady na amb. pacienta	4016,9
g) Průměrné náklady na hosp. pacienta standard	12978,95
h) Průměrné náklady na hosp. pacienta JIP	102387,82
i) Průměrné výnosy na hosp. pacienta standard	9217,94
j) Průměrné výnosy na hosp. pacienta JIP	82085,79
k) Průměrné náklady na lékařské místo	8142946,44
l) Průměrné výnosy na lékařské místo	7704905,64
m) Průměrné náklady na lékařské místo + VŠ	7607988,24
n) Průměrné výnosy na lékařské místo + VŠ	7198725
o) Průměrné náklady na SZP	3343530,36
p) Průměrné výnosy na SZP	3163668,84
q) Celkové náklady	181950745,7
r) Celkové výnosy	172162906,2
s) Nákladová rentabilita	-5,38
u) HV	-9787839,53

Publikace

Abstrakt v časopise

- Andrašínová, T., Košťálová, S., Bednařík, J. Intramedulární arteriovenózní malformace řešena metodou endovaskulární embolizace-kazuistika. Česká a slovenská neurologie a neurochirurgie, 2008, roč. 71/104, suppl 3, s. 62.
- Bálintová, Z., Vohánka, S. Akutní axonální motorická neuropatie: kazuistika. Česká a slovenská neurologie a neurochirurgie, 2008, roč. 71/104, Suppl., s. 610.
- Bálintová, Z., Vohánka, S. Spinal epidural lipomatosis: the rare cause of the low back spine disorders. European Journal of Neurology, 2008, roč. 15, suppl. 3, s. 218.
- Bálintová, Z., Vohánka, S. Spinální epidurální lipomatóza. Neurologia pre prax, 2008, roč. 9, S1, s. 27.
- Bednařík, J. Léčba CIDP a MMN. Česká a slovenská neurologie a neurochirurgie, 2008, roč. 71/104, suppl 3, s. 92.
- Bednařík, J. Neuromuskulární poruchy v rámci kritického stavu. Česká a slovenská neurologie a neurochirurgie, 2008, roč. 71/104, suppl 3, s. 93-94.
- Bednařík, J. Škály a dotazníky u bolestivé neuropatie. Česká a slovenská neurologie a neurochirurgie, 2008, roč. 71/104, Suppl., s. 610-611.
- Bednařík, J., Haluzová, A., Košťálová, M., Vohánka, S., Mitáš, L., Ryba, L. Delirium u cévních mozkových příhod a chirurgických pacientů. Lékařský obzor, 2008, roč. 56, suppl. 1, s. 13-14.
- Bednařík, J., Haluzová, A., Košťálová, M., Vohánka, S., Mitáš, L., Ryba, L. Delirium in stroke and surgical patients. European Journal of Neurology, 2008, roč. 15, suppl. 3, s. 287.
- Bednařík, J., Kadaňka, Z., Dušek, L., Keřkovský, M., Vohánka, S., Novotný, O., Urbánek, I., Němec, M. Presymptomatická spondylogenní cervikální myelopatie - update prediktivního modelu. Česká a slovenská neurologie a neurochirurgie, 2008, roč. 71/104, suppl 3, s. 19-20.
- Bednařík, J., Vlčková, E., Mlčáková, L. Neuropatie tenkých vláken. Neurologia pre prax, 2008, roč. 9, suppl, s. 13.
- Benešová, Y., Beránek, M., Novotná, H., Štourač, P., Hladíková, M., Kadaňka, Z., Vašků, A., Bednařík, J. Matrix metalloproteinase-9 and matrix metalloproteinase-2 in multiple sclerosis. Journal of Neurology, 2008, roč. 255, suppl., s. 114.
- Benešová, Y., Vašků, A., Beránek, M., Hladíková, M., Štourač, P., Kadaňka, Z., Bednařík, J. Asociace polymorfismů v genu pro matrix metalloproteinázu-9 s roztroušenou sklerózou. Česká a slovenská neurologie a neurochirurgie, 2008, roč. 71/104, Suppl. 3, s. S108.
- Benešová, Y., Vašků, A., Štourač, P., Hladíková, M., Beránek, M., Kadaňka, Z., Bednařík, J. Matrix metalloproteinase-9 and matrix metalloproteinase-2 gene polymorphisms in multiple sclerosis. Multiple sclerosis, 2008, roč. 14, Suppl 1, s. 559.
- Borkovcová, K., Brázdil, M., Mareček, R. Leváctví u pacientů s temporální epilepsi a mezeitemporální sklerózou (MTLE/HS). Česká a slovenská neurologie a neurochirurgie, 2008, roč. 71/104, suppl 3, s. 107.
- Brázdil, M., Borkovcová, K., Mareček, R. Handedness in patients with mesial temporal lobe epilepsy and hippocampal sclerosis (MTLE/HS). Epilepsia, 2008, roč. 49, suppl. 7, s. 126.
- Dolenská, A., Peška, S., Bednařík, J. Akutní transversální idiopatická myelitida. Neurologia pre prax, 2008, roč. 9, suppl, s. 36.
- Haluzová, A., Bednařík, J., Košťálová, M., Baďurová, R., Vohánka, S., Jura, R. Delirium u pacientů s cévní mozkovou příhodou - epidemiologie a rizikové faktory. Česká a slovenská neurologie a neurochirurgie, 2008, roč. 71/104, suppl, s. 64.
- Haluzová, A., Bednařík, J., Košťálová, M., Baďurová, R., Vohánka, S., Jura, R. Delirium u pacientů s cévní mozkovou příhodou - epidemiologie a rizikové faktory. Česká a slovenská neurologie a neurochirurgie, 2008, roč. 71/104, suppl., s. 64.
- Haluzová, A., Bednařík, J., Košťálová, M., Michalčáková, R., Vohánka, S., Mitáš, L. Delirium u pacientů s akutním iktem a u pacientů po operačním zákroku. Česká a sloven-

- ská neurologie a neurochirurgie, 2008, roč. 71/104, suppl 3, s. 60.
- Hladíková, M., Štourač, P., Benešová, Y. Polymorfismus genu pro angiotenzin konvertující enzym u pacientů s roztroušenou sklerózou. Česká a slovenská neurologie a neurochirurgie, 2008, roč. 71/104, suppl 3, s. 110-111.
 - Hladíková, M., Štourač, P., Benešová, Y., Vašků, A. Two polymorphisms of angiotensinogen gene and their association with multiple sclerosis. Multiple sclerosis, 2008, roč. 14, suppl. 1, s. 68.
 - Jura, R., Haluzová, A., Keřkovský, M. Akutní reverzibilní hypertenzní leukoencefalopatie. Neurologie pro praxi, 2008, roč. 9, suppl. A, s. 17.
 - Kadaňka, Z. Léčba zánětlivých polyneuropatií se zaměřením na MAb. Česká a slovenská neurologie a neurochirurgie, 2008, roč. 71/104, suppl 3, s. 92-93.
 - Košťálová, M. Diagnostika afázie v klinické praxi - topické sympozium. Česká a slovenská neurologie a neurochirurgie, 2008, roč. 71/104, suppl. 3, s. 96.
 - Košťálová, M. Diagnostika afázie v klinické praxi. Neurologia pre prax, 2008, roč. 9, suppl. 1, s. 17-18.
 - Lattová, H., Bednařík, J. Ischemický iktur jako komplikace ovariálního hyperstimulačního syndromu - kazuistika. Česká a slovenská neurologie a neurochirurgie, 2008, roč. 71/104, Suppl 3, s. 128.
 - Mičáková, L., Bednařík, J., Ošlejšková, E., Papež, J., Prokešová, J., Dolina, J. Spektrální analýza variability srdeční frekvence a elektrogastrografie - metody popisující funkce autonomního nervového systému. Česká a slovenská neurologie a neurochirurgie, 2008, roč. 71/104, Suppl. 2, s. 621-622.
 - Mičáková, L., Bednařík, J., Ošlejšková, E., Papež, J., Prokešová, J., Dolina, J. Autonomní diabetická neuropatie v oblasti kardiovaskulární a gastrointestinální. Česká a slovenská neurologie a neurochirurgie, 2008, roč. 71/104, Suppl., s. 622-623.
 - Navrátil, M., Vášová, I., Bolčák, K., Šálek, D., Šmardová, L., Král, Z., Mayer, J. Role FDG-PET vyšetření u lymfomů z T- a NK buněk. Transfuzní a hematologie dnes, 2008, roč. 14, Suppl. 2, s. 72-73.
 - Praksová, P., Mikulková, Z., Štourač, P., Michálek, J., Bednařík, J. Imunoregulační T-lymfocyty u pacientů s roztroušenou sklerózou. Česká a slovenská neurologie a neurochirurgie, 2008, roč. 71/104, suppl 3, s. 112.
 - Skutilová, S., Bednařík, J. Multiple system atrophy - diagnostics in routine clinical practice. European Journal of Neurology, 2008, roč. 15, Suppl 3, s. 140.
 - Šmardová, L., Král, Z., Štourač, P., Vášová, I., Tošková, M., Mayer, J., Vorlíček, J. Časný relaps hodgkinova lymfomu manifestující se jako paraneoplastická cerebellární degenerace (kazuistika). Transfuzní a hematologie dnes, 2008, roč. 14, Suppl. 2, s. 91-92.
 - Štourač, P. Likvorová diagnostika roztroušené sklerózy mozkomíšni. Česká a slovenská neurologie a neurochirurgie, 2008, roč. 71/104, suppl 3.
 - Štourač, P., Bednářová, J., Hladíková, M. He significance of cerebrospinal fluid variables in paraneoplastic neurological syndromes. Journal of Neurology, 2008, roč. 255, suppl.2, s. 255.
 - Štourač, P., Bednářová, J., Hladíková, M., Praksová, P. The significance of cerebrospinal fluid variables in paraneoplastic neurological syndromes. Journal of Neurology, 2008, roč. 255, suppl. 2, s. 255.
 - Streitová, H., Mičáková, L., Bednařík, J., Bareš, M., Minks, E. Periferní neuropatie u pacientů s Parkinsonovou nemocí a syndromem neklidných nohou. Česká a slovenská neurologie a neurochirurgie, 2008, roč. 71/104, suppl 3, s. 121.
 - Svátová, J., Skutilová, S., Doležil, D. První zkušenosti s užitím ACE-R testu u pacientů s Parkinsonovou chorobou. Česká a slovenská neurologie a neurochirurgie, 2008, roč. 71/104, suppl 3, s. 27.
 - Vášová, I., Navrátil, M., Šálek, D., Bolčák, K., Šmardová, L., Mayer, J., Král, Z. Role of FDG-PET in T-CELL and NK-CELL lymphomas. Haematologica the hematology journal, 2008, roč. 93, č. 1, s. 440-441.
 - Vlčková, E., Bednařík, J. Dotazník Michigan Neuropathy Screening Instrument (MNSI) a jeho význam u bolestivé neuropatie. Česká a slovenská neurologie a neurochirurgie, 2008, roč. 71/104, Suppl., s. 629-630.
 - Vlčková, E., Sommer, C., Bednařík, J. Aetiology of small-and mixed-fiber neuropathy. Journal of Neurology, 2008, roč. 255, Suppl, s. 12-13.
 - Vlčková-Moravcová, E., Buršová, Š., Bednařík, J. Bolestivá senzitivní polyneuropatie u pacientů vyššího věku. Česká a slovenská neurologie a neurochirurgie, 2008, roč. 71/104, suppl. 3, s. 30.
 - Vlčková-Moravcová, E., Mičáková, L., Bednařík, J. Spektrální analýza variability srdeční frekvence - normativní data a zdroje variability. Česká a slovenská neurologie a neurochirurgie, 2008, roč. 71/104, suppl 3, s. 19.
 - Vohánka, S. Dystrofie - sčasný diagnostický a léčebný štandard. Neurologia pre prax, 2008, roč. 9, č. 1, s. 14.
 - Vohánka, S. Myozitida s inkluzními tělísky. Česká a slovenská neurologie a neurochirurgie, 2008, roč. 71/104, Suppl., s. 631.
 - Vohánka, S. Obecné zásady léčby imunosupresiv u nervosvalových chorob. Česká a slovenská neurologie a neurochirurgie, 2008, roč. 71/104, suppl 3, s. 591.
 - Vohánka, S. Svalové dystrofie - sčasný diagnostický a léčebný štandard. Neurologia pre prax, 2008, roč. 9, suppl. 1, s. 14.
 - Vohánka, S., Bálintová, Z., Mičánková Adamová, B., Andrašínová, T., Dušek, L. Mohou elektrofyziologická vyšetření přispět k dlouhodobé predikci nemocných s lumbální spinální stenózou? Česká a slovenská neurologie a neurochirurgie, 2008, roč. 71/104, suppl. 3, s. 518.
 - Vohánka, S., Bálintová, Z., Mičánková Adamová, B., Dušek, L. Does electrophysiological examination predict the long-term clinical outcome in patients with lumbar spinal stenosis? European Journal of Neurology, 2008, roč.15, suppl. 3, s. 375.
 - Vohánka, S., Fajkusová, L., Sedláčková, J., Bednařík, J. Clinical Features of Facioscapulohumeral Muscular Dystrophy in Czech Population. Neuromuscular Disorders, 2008, roč. 18, Suppl., s. 726.
 - Vohánka, S., Ošlejšková, H., Slouková, E. Vyhledávání Pompeho nemoci v dospělé populaci ČR. Česká a slovenská neurologie a neurochirurgie, 2008, roč. 71/104, suppl 3, s. 577.
 - Vohánka, S., Ošlejšková, H., Slouková, E., Fartelová, J. Projekt vyhledávání Pompeho nemoci v ČR pomocí metody suché kapky. Česká a slovenská neurologie a neurochirurgie, 2008, roč. 71/104, Suppl., s. 631.
 - Vohánka, S., Sedláčková, J., Fajkusová, L., Bednařík, J. Klinický obraz facioskapulohumerální svalové dystrofie v české populaci. Česká a slovenská neurologie a neurochirurgie, 2008, roč. 71/104, Suppl., s. 630.
 - Haluzová, A., Jura, R., Bednařík, J., Skutilová, S., Andrašínová, T., Keřkovský, M., Křivanová, A. Subakutně probíhající reverzibilní hypertenzní leukoencefalopatie - kazuistika. Česká a slovenská neurologie a neurochirurgie, 2008, roč. 71/104, 6, s. 726-731.

Abstrakt ve sborníku

- Bálintová, Z., Vohánka, S. Akutní axonální motorická neuropatie: kazuistika. In Sborník abstrakt z I. Českého a slovenského neuromuskulárního kongresu. Brno: 2008.
- Bednařík, J. Škály a dotazníky u bolestivé neuropatie. In Sborník abstrakt z I. Českého a slovenského neuromuskulárního kongresu. Brno: 2008.
- Bednařík, J., Kadaňka, Z., Vohánka, S., Keřkovský, M., Urbánek, I., Novotný, O., Dušek, L. Presymptomatic spondylotic cervical myelopathy - an updated predictive model. In Abstract Book of 2nd Congress Controversies in Neurology. Athény: 2008.
- Bednařík, P., Svoboda, T., Mareček, R., Košťálová, M., Mikl, M., Brázdil, M., Krupa, P. Mapování řečového a motorického kortexu fMRI a KS u pacientů s mozkovými nádory. In Sborník 12. vědeckého zasedání MR sekce ČRS. Brno: MR Sekce České radiologické společnosti, 2008.
- Borkovcová, K., Brázdil, M., Mareček, R. Handedness in patients with mesial temporal lobe epilepsy and hippocampal sclerosis (MTLE/HS). In 8th European Congress on Epileptology. Berlín, Německo: The commission no European Affairs Of the International League Against Epilepsy, 2008. s. 169 s.
- Kadaňka, Z. EMG u plynepatií. In Sborník abstrakt z I. Českého a slovenského neuromuskulárního kongresu. Brno: 2008.
- Košťálová, M. Příprava standardů - Analýza stavu péče o pacienty s afázií. In Sborník abstrakt XVI. konference AKL ČR. Srní: 2008.
- Košťálová, M., Bártková, E., Šajgalíková, K., Dolenská, A., Dušek, L., Bednařík, J. A Standardization study of the Czech version of the Mississippi Aphasia Screening Test (MAST cz) in stroke patients and control subjects. In Abstract book 2nd Congress Controversies in Neurology. Athény: 2008.
- Lattová, Z., Lattová, H. Kognitivní a afektivní poruchy u nemocných s obstrukční spánkovou apnoí. In X. Český a V. Česko-slovenský sjezd spánkového lékařství. Plzeň: Česká společnost pro výzkum spánku a spánkovou medicínu, 2008. s. 19-20.
- Mičáková, L., Bednařík, J. Spektrální analýza variability srdeční frekvence a elektrogastrografie - metody popisující funkce autonomního nervového systému. In Sborník abstrakt z I. Českého a slovenského neuromuskulárního kongresu. Brno: 2008.

- Mičáková, L., Bednařík, J., Prokešová, J., Dolina, J., Ošlejšková, E., Papež, J. Autonomní diabetická neuropatie v oblasti kardiovaskulární a gastrointestinální. In Sborník abstrakt z 1. Českého a slovenského neuromuskulárního kongresu. Brno: 2008.
- Moráň, M. Posudková problematika nadměrné denní spavosti. In Sborník abstrakt z X. Českého a V. Česko-slovenského sjezdu spánkového lékařství. Praha: 2008.
- Štourač, P., Bednářová, J., Hladíková, M., Praková, P., Benešová, Y. The value of intrathecal MRZ reaction and oligoclonal IGG bands for discrimination between primary progressive and relapsing-remitting course of multiple sclerosis. In Abstract Book of 2nd Congress Controversies in Neurology. Athény: 2008.
- Vlčková, E., Bednařík, J. Dotazník Michigan Neuropathy Screening Instrument (MNS) a jeho význam u bolestivé neuropatie. In Sborník abstrakt z 1. Českého a slovenského neuromuskulárního kongresu. Brno: 2008.
- Voháňka, S. Klinický obraz facioskapulohumerální svalové dystrofie v české populaci. In Sborník abstrakt z 1. Českého a slovenského neuromuskulárního kongresu. Brno: 2008.
- Voháňka, S. Myozitida s inkluzními tělísky. In Sborník abstrakt z 1. Českého a slovenského neuromuskulárního kongresu. Brno: 2008.
- Voháňka, S., Ošlejšková, H., Slouková, E., Fartelová, J. Projekt vyhledávání Pompeho nemoci v ČR pomocí metody suché kapky. In Sborník abstrakt Neuromuskulární kongres. Brno: 2008.

Článek v časopise

- Bednařík, J. Neurologické poruchy v rámci kritického stavu. Česká a slovenská neurologie a neurochirurgie, 2008, roč. 71/104, č. 5, s. 511-529.
- Bednařík, J., Kadaňka, Z., Dušek, L., Keřkovský, M., Voháňka, S., Novotný, O., Urbánek, I., Kratochvílová, D. Presymptomatic spondylotic cervical myelopathy - an updated predictive model. European Spine Journal, 2008, roč. 17, č. 3, s. 421-431.
- Benešová, Y., Vašků, A., Štourač, P., Hladíková, M., Beránek, M., Kadaňka, Z., Novotná, H., Bednařík, J. Matrix metalloproteinase-9 and matrix metalloproteinase-2 gene polymorphisms in multiple sclerosis. Journal of Neuroimmunology, 2008, roč. 205, s. 105-109.
- Dasty, M., Čermáková, Z., Štourač, P., Ševčíková, A., Kocmanová, I., Snopková, S. Mikroskopický nálezk kryptokoka v mozkomíšním moku jako první příznak rozvinutého stadia AIDS: kazuistika. Česká a slovenská neurologie a neurochirurgie, 2008, roč. 71/104, č. 1, s. 93.
- Gál, R., Smrčka, M., Štourač, P., Stráževská, E., Neuman, E. Měření tkáňového kyslíku v mozku jako součást multimodálního monitorování: kazuistika. Česká a slovenská neurologie a neurochirurgie, 2007, roč. 70/103, č. 5, s. 562-566.
- Hladíková, M., Štourač, P. Matrixové metaloproteinázy v patogenezi roztroušené sklerózy. Česká a slovenská neurologie a neurochirurgie, 2008, roč. 71/104, č. 5, s. 530-536.
- Hort, J., Vališ, M., Waberzinek, G., Talab, R., Glossova, L., Bojar, M., Vyhňálek, M., Škoda, D., Masopus, J., Štourač, P. Bedeutung der Gesamt-t- und Phospho-t-Protein Liquorspiegel in der Demenzdiagnostik. Nervenarzt, 2008, roč. 79, č. 8, s. 891-892.
- Kadaňka, Z. Bolesti zad - postupujeme racionálně? Medicína po promoci, 2008, roč. 9, s. 60-62.
- Keřkovský, M., Mechl, M., Šprlaková-Puková, A., Haluzová, A., Jura, R. Hypertenzní encefalopatie v MR obraze. Česká a slovenská neurologie a neurochirurgie, 2008, roč. 104, č. 71, s. 65-71.
- Košťálová, M., Bednařík, J., Bártková, E., Šajgalíková, K., Dolenská, A., Dušek, L. A Standardization study of the Czech version of the Mississippi Aphasia Screening Test (MASTcz) in stroke patients and control subjects. Brain Injury, 2008, roč. 22, č. 10, s. 793-801.
- Moráň, M. Farmakologie nespavosti. Praktické lékařství, 2008, roč. 4, č. 4, s. 166-171.
- Moráň, M. Syndrom spánková apnoe a pohybová aktivita ve spánku. Neurologie pro praxi, 2008, roč. 9, č. 5, s. 294-296.
- Němec, M. Peroperační neurofyzilogické monitorování míchy. Neurologie pro praxi, 2008, roč. 8, č. 2, s. 75-78
- Neuman, E., Smrčka, M., Gál, R., Jura, R. Mírná řízená hypotermie jako neuroprotektivní metoda při pozdních ischemických komplikacích v resuscitační péči u pacientů s těžkým spontánním subarachnoidálním krvácením při ruptuře aneuryzmatu. Česká a Slovenská Neurologie a Neurochirurgie, 2008, roč. 71/104, č. 2, s. 180-187
- Švecová, E., Vlčková, E., Štourač, P., Bednařík, J. Akutní paréza lícního nervu – srovnání klinických a laboratorních parametrů u pacientů s boreliovou a idiopatickou etiologií. Praktický lékař, 2008, roč. 88, č. 2, s. 457-462.
- Vališ, M., Taláb, R., Andrýs, C., Štourač, P., Masopus, J., Kalnická, D., Waberzinek, G. Tau protein, fosforylovaný tau protein a beta-amyloid 42 v likvoru u demencí a roztroušené sklerózy. Česká a slovenská neurologie a neurochirurgie, 2008, roč. 71/104, č. 3, s. 329-335.
- Vališ, M., Taláb, R., Štourač, P., Andrýs, C., Masopus, J. Tau Protein Phosphorylated Tau Protein and Beta-Amyloid 42 in the Cerebrospinal Fluid of Multiple Sclerosis Patients. Neuroendocrinology Letters, 2008, roč. 29, č. 6, s. 971-976.
- Vlčková, E., Bednařík, J., Bělobrádková, J., Sommer, C. Small-fiber involvement in diabetic patients with neuropathic foot pain. Diabetic Medicine, 2008, roč. 25, č. 6, s. 692-699.
- Vlčková, E., Švecová, E., Štourač, P., Štroblová, H., Bednařík, J. PCR Diagnostika herpetických virů u pacientů s akutní idiopatickou parézou lícního nervu. Česká a slovenská neurologie a neurochirurgie, 2008, roč. 71/104, č. 2, s. 201-205.
- Vlčková-Moravcová, E., Bednařík, J., Dušek, L., Toyka, K., Sommer, C. Diagnostic validity of epidermal nerve fiber densities in painful sensory neuropathies. Muscle and Nerve, 2008, roč. 37, č. 1, s. 50-60.

Odborná kniha

- Ambler, Z., Bednařík, J., Růžička, E. Klinická neurologie - část obecná. 2. vyd. Praha: Triton, 2008. 975 s. 978-80-7387-157-4.

Příspěvek do sborníku

- Košťálová, M., Bednařík, J., Mechl, M., Voháňka, S., Šnábl, I. Multimediální atlas poruch řeči a příbuzných kognitivních funkcí. In Mefanet report 01. Brno: Edukační sborník z 1. celostátní konference LF ČR na téma e-learning a zdravotnická informatika ve výuce lékařských oborů, 2008. s. 127-129.

Příspěvek do odborné knihy

- Ambler, Z., Bednařík, J. Klinická elektromyografie. In Ambler, Z., Bednařík, J., Růžička, E. Klinická neurologie - část obecná. 2. vyd. Praha: Triton, 2008. s. 751-770.
- Ambler, Z., Bednařík, J. Kmenové syndromy. In Ambler, Z., Bednařík, J., Růžička, E. Klinická neurologie - část obecná. 2. vyd. Praha: Triton, 2008. s. 507-521.
- Ambler, Z., Bednařík, J. Sfinkterové a sexuální poruchy. In Ambler, Z., Bednařík, J., Růžička, E. Klinická neurologie - část obecná. 2. vyd. Praha: Triton, 2008. s. 561-579.
- Bednařík, J. Autonomní nervový systém. In Ambler, Z., Bednařík, J., Růžička, E. Klinická neurologie - část obecná. 2. vyd. Praha: Triton, 2008. s. 547-558.
- Bednařík, J. Bolest. In Ambler, Z., Bednařík, J., Růžička, E. Klinická neurologie - část obecná. 2. vyd. Praha: Triton, 2008. s. 199-220.
- Bednařík, J. Evokované potenciály. In Ambler, Z., Bednařík, J., Růžička, E. Klinická neurologie - část obecná. 2. vyd. Praha: Triton, 2008. s. 771-793.
- Bednařík, J. Lobární mozkové syndromy. In Ambler, Z., Bednařík, J., Růžička, E. Klinická neurologie - část obecná. 2. vyd. Praha: Triton, 2008. s. 485-504.
- Bednařík, J. Mišní syndromy. In Ambler, Z., Bednařík, J., Růžička, E. Klinická neurologie - část obecná. 2. vyd. Praha: Triton, 2008. s. 525-544.
- Bednařík, J. Poruchy vědomí. In Ambler, Z., Bednařík, J., Růžička, E. Klinická neurologie - část obecná. 2. vyd. Praha: Triton, 2008. s. 399-441.
- Bednařík, J. Senzitivní systém. In Ambler, Z., Bednařík, J., Růžička, E. Klinická neurologie - část obecná. 2. vyd. Praha: Triton, 2008. s. 167-198.
- Bednařík, J., Ambler, Z. Hlavové nervy. In Ambler, Z., Bednařík, J., Růžička, E. Klinická neurologie - část obecná. 2. vyd. Praha: Triton, 2008. s. 223-397.
- Bednařík, J., Ambler, Z. Strategie a taktika neurologické diagnostiky a léčby. In Ambler, Z., Bednařík, J., Růžička, E. Klinická neurologie - část obecná. 2. vyd. Praha: Triton, 2008. s. 903-916.
- Nevšímalová, S., Bednařík, J. Neurogenetika. In Ambler, Z., Bednařík, J., Růžička, E. Klinická neurologie - část obecná. 2. vyd. Praha: Triton, 2008. s. 795-811.
- Růžička, E., Bednařík, J. Poruchy řeči. In Ambler, Z., Bednařík, J., Růžička, E. Klinická neurologie - část obecná. 2. vyd. Praha: Triton, 2008. s. 443-467.
- Štourač, P. Neuroimunologie. In Ambler, Z., Bednařík, J., Růžička, E. Klinická neurologie - část obecná. 2. vyd. Praha: Triton, 2008. s. 819-846
- Štourač, P., Ambler, Z. Vyšetření mozkomíšního moku. In Ambler, Z., Bednařík, J., Růžička, E. Klinická neurologie - část obecná. 2. vyd. Praha: Triton, 2008. s. 647-678.



Oční klinika

Vedoucí zaměstnanci

a) Přednosta	prof. MUDr. Eva Vlková, CSc.
b) Primář	MUDr. Václav Bartl
c) Vrchní sestra/vrchní laborant	Ivana Hladíková

Lékaři a SZP

2008

a) Celkový přepočtený počet pracovníků k 31. 12.	52,04
b) Počet ambulantních pracovníků lékařů	6,41
c) Počet ambulantních pracovníků SZP	14,6
d) Počet lékařů na lůžkových odděleních	8,9
e) Počet SZP na lůžkových odděleních	9,83
f) Počet pracovníků laboratoře kliniky či oddělení LM + VŠ	0
g) Počet pracovníků laboratoře kliniky či oddělení SZP	0
h) Počet pracovníků SVLS LM + VŠ	0
i) Počet pracovníků SVLS SZP	0
j) Počet hospitalizovaných na jedno LM	171,72
k) Počet hospitalizovaných na jednoho SZP	155,4
l) Počet lůžek obsazených na jedno LM	1,92
m) Počet lůžek obsazených na jednoho SZP	1,74
n) Počet lůžek obsazených standardních na jedno LM	1,92
o) Počet lůžek obsazených standardních na jednoho SZP	1,74
p) Počet lůžek obsazených intenzivních na jedno LM	0
r) Počet lůžek obsazených intenzivních na jednoho SZP	0

Postgraduální vzdělání

2008

a) Ukončené atestace lékařů, JOP VŠ	-
b) Specializovaná způsobilost lékařů	-
c) SPV NLZP	-
d) Ph.D. studium studující	-
e) MBA	-
f) Bc.	1
g) Mgr.	-

Nově získané vědeckopedagogické hodnosti

MUDr. Veronika Matušková	Nový titul: Ph.D.
--------------------------	-------------------

Nově pořízené přístroje nad 100 000 Kč

Cena
Zdroj financí

1) REFRAKTOKERATOMETR AUTOMATICKY	261450	FN Brno
2) TOMOGRAF OPTICKY KOHERENTNI	1799910	FN Brno
3) LAMPA STERBINOVA	920877	Dar

Zahraněčně-studijní pobyty

Místo pobytu
Doba pobytu (dny)

1) MUDr. Petr Kolář, Ph.D.	Německo	5
2) Drahomíra Vižďová	Německo	5
3) MUDr. Jitka Sedláková	Německo	5
4) MUDr. Daniela Vysloužilová	Německo	5
5) MUDr. Petr Strnad	Švýcarsko	4
6) MUDr. Petr Kolář, Ph.D.	Belgie	2
7) MUDr. Petr Kolář, Ph.D.	Rakousko	5
8) MUDr. Jitka Svačinová	Německo	6
9) MUDr. Hana Došková, Ph.D.	Německo	5
10) prof. MUDr. Eva Vlková, CSc.	Německo	5
11) MUDr. Věra Loukotová	Čína	5
12) MUDr. Zuzana Hlinomazová, Ph.D.	Německo	7

13) MUDr. Petra Hlaváčová, Ph.D.	Německo	5
14) MUDr. Radek Girgle	Německo	5
15) MUDr. Petr Kolář, Ph.D.	SR	2

Grantové studie

2008

a) IGA	-
b) GAČR	1
c) IGF	-
d) MŠMT	-
e) Evropské projekty	-
f) Celkem	1

Počty výkonů - a) Lůžková část

2008

a) Průměrný počet lůžek	29
b) Celkový počet hospitalizovaných pacientů	1528
c) Počet zemřelých	0
d) Průměrná ošetrovací doba	4,1
e) Průměrný počet neobsazených lůžek přepočtený na jeden kalendářní den	11,88
f) Rehospitalizace	0
g) Reoperace	10
h) Letalita	0
i) Prostož lůžka	2,6

Počty výkonů - b) Ambulantní část

2008

a) Počty vyš. příj. amb	1241
b) Počty vyš. spec. amb	39248
c) Počet ambul. konz.	0
d) Počet lůž. konz.	0
e) Počet vyš. vč. konz./poč. LM	520,48
f) Počet LM Ambulance	6,483
g) Počet ambulantních vyšetření včetně konziliárních	40489

Hlavní diagnózy - a) U hospitalizovaných pacientů

Procentuální výskyt

1) Jiná katarakta	20
2) Odchlípení a trhliny sítnice	18
3) Senilní katarakta	12
4) Jiná onemocnění sítnice	11
5) Glaukom	10
6) Poranění oka a očnice	4
7) Zánět rohovky - keratitis	3
8) Nemoci sklivce	3
9) Jiné nemoci rohovky	3
10) Jiná onemocnění čočky	2

Hlavní diagnózy - b) U ambulantních pacientů

Procentuální výskyt

1) Jiná onemocnění sítnice	21
2) Glaukom	15
3) Senilní katarakta	9
4) Poruchy refrakce a akomodace	9
5) Pacient s j.funkč. implantáty	8
6) Jiná katarakta	5
7) Zánět oční spojivky	4
8) Pacient s transplant.org.a tk.	3
9) Cizí těleso v zevním oku	3
10) Por. oka a oč. adn. po výk. NJ	3
11) Poranění oka a očnice	3
12) Odchlípení a trhliny sítnice	3
13) Jiné nemoci rohovky	3

14) J.sp.prohl.vyš.os.b.obt.n.dg.	2
15) Zánět rohovky - keratitis	2
16) Nemoci sklivce	2
17) Zánět duhovky a řas. tělesa	2
18) Jiné nemoci očního víčka	1
19) J.onem.zrak.nervu a zrak.drah	1
20) Hordeolum a chalazion	1

Ekonomické ukazatele

2008

a) Průměrné náklady na OD standard	3728,32
b) Průměrné náklady na OD JIP	-
c) Průměrné výnosy na OD standard	4471,82
d) Průměrné výnosy na OD JIP	-
e) Průměrné výnosy na amb. pacienta	1013,37
f) Průměrné náklady na amb. pacienta	833,11
g) Průměrné náklady na hosp. pacienta standard	15291,49
h) Průměrné náklady na hosp. pacienta JIP	-
i) Průměrné výnosy na hosp. pacienta standard	18340,89
j) Průměrné výnosy na hosp. pacienta JIP	-
k) Průměrné náklady na lékařské místo	4395367,2
l) Průměrné výnosy na lékařské místo	4337745,96
m) Průměrné náklady na lékařské místo + VŠ	4041003,72
n) Průměrné výnosy na lékařské místo + VŠ	3988027,92
o) Průměrné náklady na SZP	2956119,6
p) Průměrné výnosy na SZP	2917366,2
q) Celkové náklady	75184221,87
r) Celkové výnosy	74198589,74
s) Nákladová rentabilita	-1,31
u) HV	-985632,13

Publikace

Abstrakt v časopise

- Pirnerová, L., Horáčková, M., Loukotová, V., Vlková, E. Fototerapeutická keratektomie v léčbě povrchových onemocnění rohovky - výsledek 1leté retrospektivní studie. In Sborník abstrakt XVI. výročního sjezdu České oftalmologické společnosti s mezinárodní účastí. Hradec Králové: 2008. s. 15-16.
- Polanská, V., Šerý, O., Fojtík, Z., Hlinomazová, Z. Ocular complications in the posterior pole due to vasculitis in patients with rheumatoid arthritis and association with -308 polymorphism tumour necrosis factor alpha gene. In Book of Abstracts Euretina. Berlín: 2008.
- Polanská, V., Šerý, O., Fojtík, Z. Steroidní glaukom u pacientů s revmatoidní artritidou a jeho souvislost s -174 polymorfismem genu pro interleukin 6. In Sborník abstrakt Kongresu České glaukomové společnosti. Luhačovice: 2008.

Článek v časopise

- Tokořová, E., Hermanová, M., Uhmánová, R., Šmardová, J., Hlinomazová, Z. Imunohistochemická detekce exprese genu p53 a p21 v buňkách maligního melanomu uvey. Česká a slovenská oftalmologie, 2008, roč. 64, č. , s. 153-156.



Oddělení hygieny a epidemiologie

Vedoucí zaměstnanci

- a) Nemocniční hygienik a epidemiolog
- b) Asistent nemocniční hygieny a epidemiologie

MUDr. Marie Kolářová, CSc.

Mgr. Pavla Všečeková



Oddělení klinické biochemie a hematologie

Vedoucí zaměstnanci

a) Přednosta	-
b) Primář	doc. MUDr. Milan Dastych, CSc., MBA
c) Vrchní sestra/vrchní laborant	Hana Horáková

Lékaři a SZP

2008

a) Celkový přepočtený počet pracovníků k 31. 12.	87,6
b) Počet ambulantních pracovníků lékařů	0
c) Počet ambulantních pracovníků SZP	0
d) Počet lékařů na lůžkových odděleních	0
e) Počet SZP na lůžkových odděleních	0
f) Počet pracovníků laboratoře kliniky či oddělení LM + VŠ	0
g) Počet pracovníků laboratoře kliniky či oddělení SZP	0
h) Počet pracovníků SVLS LM + VŠ	13,87
i) Počet pracovníků SVLS SZP	63,38
j) Počet hospitalizovaných na jedno LM	0
k) Počet hospitalizovaných na jednoho SZP	0
l) Počet lůžek obsazených na jedno LM	0
m) Počet lůžek obsazených na jednoho SZP	0
n) Počet lůžek obsazených standardních na jedno LM	0
o) Počet lůžek obsazených standardních na jednoho SZP	0
p) Počet lůžek obsazených intenzivních na jedno LM	0
r) Počet lůžek obsazených intenzivních na jednoho SZP	0

Zahraněčně-studijní pobyty

Místo pobytu

Doba pobytu (dny)

1) RNDr. Miroslava Beňovská	USA	6
-----------------------------	-----	---

Počty výkonů - b) Ambulantní část

2008

a) Počty vyš. příj. amb	6
b) Počty vyš. spec. amb	844
c) Počet ambul. konz.	0
d) Počet lůž. konz.	0
e) Počet vyš. vč. konz./poč. LM	0
f) Počet LM Ambulance	0
g) Počet ambulantních vyšetření včetně konziliárních	850

Hlavní diagnózy - b) U ambulantních pacientů

Procentuální výskyt

1) Screen. vyš. sp.na j. nem.a por.	22
2) Dárci orgánů a tkání	9
3) Lymfoidní leukémie	6
4) Mnohoč.mylom a plasmocyt.nov.	6
5) Myeloidní leukémie	6
6) Ne-Hodgkinův (difúzní) lymfom	4
7) Živě nar.děti podle místa nar.	4
8) Diabet.mel.nezávis.na insulinu	4
9) Břišní a pánevní bolest	4
10) Por.u zkr.tr.tě.a níz.po.hm.NJ	4
11) Diabet.mel.závislý na insulinu	4
12) Cévní příhoda mozková neurčená	4
13) Esenciální (prim.) hypertenze	3
14) Chronické selhání ledvin	3
15) Selhání srdce	3
16) Pneumonie, původce NS	3
17) Dyspepsie	3

18) J. onemocnění močové soustavy	3
19) Nitrolební poranění	3
20) Virové a j.specif.střev.infek.	3

Ekonomické ukazatele

2008

a) Průměrné náklady na OD standard	-
b) Průměrné náklady na OD JIP	-
c) Průměrné výnosy na OD standard	-
d) Průměrné výnosy na OD JIP	-
e) Průměrné výnosy na amb. pacienta	-
f) Průměrné náklady na amb. pacienta	-
g) Průměrné náklady na hosp. pacienta standard	-
h) Průměrné náklady na hosp. pacienta JIP	-
i) Průměrné výnosy na hosp. pacienta standard	-
j) Průměrné výnosy na hosp. pacienta JIP	-
k) Průměrné náklady na lékařské místo	8789348,76
l) Průměrné výnosy na lékařské místo	7374900
m) Průměrné náklady na lékařské místo + VŠ	8789348,76
n) Průměrné výnosy na lékařské místo + VŠ	7374900
o) Průměrné náklady na SZP	740155,68
p) Průměrné výnosy na SZP	621044,16
q) Celkové náklady	3515739,5
r) Celkové výnosy	2949960,01
s) Nákladová rentabilita	-16,09
u) HV	-565779,49

Pracoviště SVLS a laboratorní provozy na klinikách a odděleních

2008

a) Celkový počet LM + VŠ	13,873
b) Celkový počet SZP	63,38
a) Celkový počet provedených vyšetření	802571
b) Průměrný počet vyšetření na jedno LM + VŠ	57851,64
c) Průměrný počet vyšetření na jednoho SZP	12663
d) Průměrné náklady na jedno vyšetření	129,02
e) Průměrné výnosy na jedno vyšetření	188,22
f) Procentuální poměr vyšetření žadatelů interních	91,27639799
g) Celkový počet vykázaných bodů	188926945
h) Průměrný počet vykázaných bodů na jedno LM + VŠ	13618401,24
l) Průměrný počet vykázaných bodů na jednoho SZP	2980884,12

Publikace

Abstrakt v časopise

- Benešová, Y., Beránek, M., Novotná, H., Štourač, P., Hladíková, M., Kadaňka, Z., Vašků, A., Bednařík, J. Matrix metalloproteinase-9 and matrix metalloproteinase-2 in multiple sclerosis. *Journal of Neurology*, 2008, roč. 255, suppl., s. 114.
- Budíková, H., Beňovská, M., Číhalová, J. Preamalytický systém Modular Preanalytics. *Klinická biochemie a metabolismus*, 2008, roč. 16, č. 2, s. 1-4.
- Čermáková, Z., Brychtová, Y. Kryoglobulinémie a její rizika při laboratorní diagnostice. *Klinická biochemie a metabolismus*, 2008, roč. 16/37, č. 2, s. 123.
- Daňková, I., Pešková, A., Vinohradská, H. Novorozenecký screening kongenitální adrenální hyperplazie. *Klinická biochemie a metabolismus*, 2008, roč. 16, č. 2, s. 1-4.
- Dastych, M., Dastych, M., Novotná, H., Číhalová, J. Assessment of Lactulose/Mannitol Test Parameters for Intestinal Permeability Determination in Patients with Liver Cirrhosis and Crohn's Disease. *Clinical Chemistry & Laboratory Medicine*, 2008, roč. 46, Suppl. 1, s. 859.
- Juránková, J., Příbramská, V. Hladina endotoxinu jako markeru bakteriální translokace. *Česká a slovenská gastroenterologie a hepatologie*, 2008, roč. 62, suppl. 5, s. 28.
- Kroupa, R., Juránková, J., Dastych, M., Šenkyřík, M., Novotný, I. Mikrobiální osídlení pacientů indikovaných k perkutánní endoskopické gastrostomii: podklad pro profylaxi. *Česká a slovenská gastroenterologie a hepatologie*, 2008, roč. 62, suppl. 3.
- Procházková, D., Konečná, P., Hrabincová, E., Vinohradská, H. Phenylketonuria in adulthood in the Moravian region (Czech republic). *Journal of Inherited Metabolic Disease*, 2008, roč. 31, č. 1, s. 74.
- Příbramská, V., Juránková, J., Lata, J. Monitorace bakteriálního osídlení a hladina endotoxinu u pacientů před transplantací jater. *Česká a slovenská gastroenterologie a hepatologie*, 2008, roč. 62, suppl. 5, s. 28.
- Ráčil, Z., Sedláček, P., Múdry, P., Kouba, M., Maláškova, L., Winterová, J., Keslová, P., Weinbergerová, B., Smělá, G., Cetkovský, P., Mayer, J. Monitoring plazmatických koncentrací (PC) azolových antimykotik - vorikonazolu (VORI) a posakonazolu (posa) - u hematologických nemocných. *Transfúze a hematologie dnes*, 2008, roč. 14, Suppl. 2, s. 65-66.
- Vaničková, H., Gottwaldová, J., Bartoňová, A. Možnosti detekce likvorey. *Klinická biochemie a metabolismus*, 2008, roč. 16, č. 2, s. 1-4.
- Votava, F., Vinohradská, H. Novorozenecký screening v České republice v letech 2002-2007. *Česko-slovenská pediatrie*, 2008, roč. 63, č. 7-8, s. 387.

Abstrakt ve sborníku

- Bulíková, A. Katastrofický antifosfolipidový syndrom. In Pařízkovy dny. Nový Jičín: 2008. s. 7-8.

- Navrátilová, M., Jarkovský, J., Tůmová, J. Relationship of the Blood Pressure and Nutritional State of the Patients with Anorexia Nervosa and Bulimia Nervosa. The Study of 117 Patients in the 5 years study. In SKVIMP . Hradec Králové: Nucleus, 2008.

Článek v časopise

- Benešová, Y., Vašků, A., Štourač, P., Hladíková, M., Beránek, M., Kadaňka, Z., Novotná, H., Bednařík, J. Matrix metalloproteinase-9 and matrix metalloproteinase-2 gene polymorphisms in multiple sclerosis. *Journal of Neuroimmunology*, 2008, roč. 205, s. 105-109.
- Dastych, M.st., Dastych, M., Číhalová, J., Novotná, H. Lactulose mannitol test and specificity, sensitivity and Area under curve of intestinal Permeability parameters in patients with liver cirrhosis and crohns disease. *Digestive Diseases & Sciences*, 2008, roč. 53, č. 10, s. 2789-2792.
- Dastych, M., Cienciala, J., Krbec, M. Changes of Selenium, Copper and Zinc in Hair of Patients with Idiopathic Scoliosis. *Journal of orthopaedic research*, 2008, roč. 26, č. 9, s. 1279-1282.
- Dastych, M., Čermáková, Z., Štourač, P., Ševčíková, A., Kocmanová, I., Snopková, S. Mikroskopický nález kryptokoka v mozkomíšním moku jako první příznak rozvinutého stadia AIDS: kazuistika. *Česká a slovenská neurologie a neurochirurgie*, 2008, roč. 71/104, č. 1, s. 93.
- Dastych, M., Šenkyřík, M., Lata, J., Kroupa, R., Dastych, M. st. Faktory ovlivňující nutriční profil pacientů s jaterní cirhózou. *Česká a slovenská gastroenterologie a hepatologie*, 2008, roč. 62, suppl. 3, s. 9.
- Dítě, P., Ševčíková, A., Dastych, jr., M., Prášek, J., Trna, J., Nechutová, H., Dusíková, H., Dastych, st., M. Změny sérových hladin zinku, selenu, mědi a magnézia u osob s chronickou alkoholickou a chronickou idiopatickou pankreatitidou. *Česká a slovenská gastroenterologie a hepatologie*, 2008, roč. 62, č. 4, s. 203-206.
- Juránková, J., Příbramská, V., Lata, J. Průkaz translokace bakterii ze střeva po transplantaci jater - první výsledky. *Česká a slovenská gastroenterologie a hepatologie*, 2008, roč. 62, č. 5, s. 253-257.
- Povolná, K., Snopková, S., Husa, P., Čermáková, Z., Freibergarová, M., Pařízková, R., Šnelerová, M., Hajná, A. Kryptokoková meningitida u pacienta s dosud nediagnostikovanou HIV infekcí. *Praktický lékař*, 2008, roč. 88, č. 11, s. 654-656.



Oddělení klinické hematologie

Vedoucí zaměstnanci

a) Přednosta	-
b) Primář	prof. MUDr. Miroslav Penka, CSc.
c) Vrchní sestra/vrchní laborant	Libuše Králíčková

Lékaři a SZP

2008

a) Celkový přepočtený počet pracovníků k 31. 12.	59,15
b) Počet ambulantních pracovníků lékařů	3
c) Počet ambulantních pracovníků SZP	3,96
d) Počet lékařů na lůžkových odděleních	0
e) Počet SZP na lůžkových odděleních	0
f) Počet pracovníků laboratoře kliniky či oddělení LM + VŠ	0
g) Počet pracovníků laboratoře kliniky či oddělení SZP	0
h) Počet pracovníků SVLS LM + VŠ	15,94
i) Počet pracovníků SVLS SZP	35,98
j) Počet hospitalizovaných na jedno LM	0
k) Počet hospitalizovaných na jednoho SZP	0
l) Počet lůžek obsazených na jedno LM	0
m) Počet lůžek obsazených na jednoho SZP	0
n) Počet lůžek obsazených standardních na jedno LM	0
o) Počet lůžek obsazených standardních na jednoho SZP	0
p) Počet lůžek obsazených intenzivních na jedno LM	0
r) Počet lůžek obsazených intenzivních na jednoho SZP	0

Nově získané vědeckopedagogické hodnosti

Mgr. Lucie Kovářová	Nový titul: Ph.D.
---------------------	-------------------

Nově pořízené přístroje nad 100 000 Kč

Cena

Zdroj financí

1) JEDNOTKA KLIMATIZACNI	117810	Dar
2) MIKROSKOP HEMATOLOGICKY LABORATORNI	199748	Dar

Zahraněčně-studijní pobyty

Místo pobytu

Doba pobytu (dny)

1) Petra Vidláková	Rakousko	1
2) prof. MUDr. Miroslav Penka, CSc.	Rakousko	2
3) MUDr. Alena Bulíková, Ph.D.	Francie	5
4) MUDr. Jarmila Kissová	Francie	5
5) prof. MUDr. Miroslav Penka, CSc.SR	2	
6) doc. MUDr. Jaroslav Michálek, Ph.D.	Nizozemsko	2
7) RNDr. Ludmila Bourková	Francie	4
8) Mgr. Lucie Kovářová, Ph.D.	Austrálie	8
9) prof. MUDr. Miroslav Penka, CSc.	Austrálie	8
10) Petra Vidláková	Rakousko	1
11) MUDr. Petr Smejkal	Itálie	5
12) Mgr. Lucie Kovářová, Ph.D.	Maďarsko	5
13) MUDr. Petr Smejkal	SR	4
14) MUDr. Alena Bulíková, Ph.D.	SR	4
15) MUDr. Miloslava Matýšková	SR	4
16) RNDr. Jiřina Zavřelová	SR	4
17) Marcela Méhešová	SR	3
18) Lenka Zoubková	SR	3
19) MUDr. Veronika Fiamoli	Turecko	7
20) MUDr. Alena Bulíková, Ph.D.	Turecko	7
21) MUDr. Petr Smejkal	Turecko	5
22) prof. MUDr. Miroslav Penka, CSc.	Dánsko	4

23) doc. MUDr. Jaroslav Michálek, Ph.D.	Turecko	7
24) Petra Vidláková	Rakousko	1
25) MUDr. Alena Buliková, Ph.D.	Litva	3
26) MUDr. Petr Smejkal	Litva	3
27) RNDr. Jiřina Zavřelová	Rakousko	3
28) prof. MUDr. Miroslav Penka, CSc.	Rakousko	9
29) MUDr. Miloslava Matýšková	Rakousko	3
30) MUDr. Jan Novotný, Ph.D.	Rakousko	4
31) prof. MUDr. Miroslav Penka, CSc.	Itálie	4
32) MUDr. Jan Blatný, Ph.D.	Irsko	3
33) prof. MUDr. Miroslav Penka, CSc.	Řecko	4
34) MUDr. Jarmila Kissová	Řecko	4
35) Mgr. Jana Čumová	Portugalsko	4
36) Ing. Tomáš Michálek	USA	5
37) MUDr. Jarmila Kissová	Irsko	4
38) MUDr. Alena Buliková, Ph.D.	Irsko	4
39) MUDr. Petr Smejkal	Německo	2
40) MUDr. Gabriela Chlupová	Rakousko	2
41) Ing. Dana Dvořáková, CSc.	USA	8
42) doc. MUDr. Jaroslav Michálek, Ph.D.	USA	8
43) prof. MUDr. Miroslav Penka, CSc.	USA	8
44) MUDr. Alena Buliková, Ph.D.	USA	8

Grantové studie

2008

a) IGA	1
b) GAČR	-
c) IGF	1
d) MŠMT	-
e) Evropské projekty	-
f) Celkem	2

Počty výkonů - b) Ambulantní část

2008

a) Počty vyš. příj. amb	15
b) Počty vyš. spec. amb	17404
c) Počet ambul. konz.	0
d) Počet lůž. konz.	0
e) Počet vyš. vč. konz./poč. LM	483,86
f) Počet LM Ambulance	3
g) Počet ambulantních vyšetření včetně konziliárních	17419

Hlavní diagnózy - b) U ambulantních pacientů

Procentuální výskyt

1) Jiné vady koagulace	13
2) Lymfoidní leukémie	10
3) Myeloidní leukémie	9
4) Flebitis a tromboflebitis	9
5) Mnohoč.myelom a plasmocyt.nov.	8
6) Ne-Hodgkinův (difúzní) lymfom	5
7) Břišní a pánevní bolest	5
8) Dyspepsie	4
9) Fibrilace a flutter síní	44
10) Esenciální (prim.) hypertenze	4
11) Purpura a jiné krvácivé stavy	4
12) ZN průdušky - bronchu a plíce	3
13) Chronické selhání ledvin	3
14) Nitrolební poranění	3
15) J.poranění více částí těla, NJ	3
16) Chronická isch.choroba srdeční	3
17) Cévní příhoda mozková neurčená	3

18) J.N nej.n.nezn.ch.m.,krtv.,ptk	3
19) Anémie z nedostatku železa	3
20) Selhání srdce	3

Ekonomické ukazatele

2008

a) Průměrné náklady na OD standard	-
b) Průměrné náklady na OD JIP	-
c) Průměrné výnosy na OD standard	-
d) Průměrné výnosy na OD JIP	-
e) Průměrné výnosy na amb. pacienta	-
f) Průměrné náklady na amb. pacienta	-
g) Průměrné náklady na hosp. pacienta standard	-
h) Průměrné náklady na hosp. pacienta JIP	-
i) Průměrné výnosy na hosp. pacienta standard	-
j) Průměrné výnosy na hosp. pacienta JIP	-
k) Průměrné náklady na lékařské místo	18043597,08
l) Průměrné výnosy na lékařské místo	20583001,92
m) Průměrné náklady na lékařské místo + VŠ	11803607,04
n) Průměrné výnosy na lékařské místo + VŠ	13464813,24
o) Průměrné náklady na SZP	5228655,84
p) Průměrné výnosy na SZP	5964522
q) Celkové náklady	188143594
r) Celkové výnosy	214622391,1
s) Nákladová rentabilita	14,07
u) HV	26478797,19

Pracoviště SVLS a laboratorní provozy na klinikách a odděleních

2008

a) Celkový počet LM + VŠ	15,94
b) Celkový počet SZP	35,983
a) Celkový počet provedených vyšetření	415197
b) Průměrný počet vyšetření na jedno LM + VŠ	26048,28
c) Průměrný počet vyšetření na jednoho SZP	11538,6
d) Průměrné náklady na jedno vyšetření	453,14
e) Průměrné výnosy na jedno vyšetření	516,92
f) Procentuální poměr vyšetření žadatelů interních	97,56385147
g) Celkový počet vykázaných bodů	81327593
h) Průměrný počet vykázaných bodů na jedno LM + VŠ	5102267,52
i) Průměrný počet vykázaných bodů na jednoho SZP	2260156,68

Publikace

Abstrakt v časopise

- Blatný, J., Kohlerová, S., Zapletal, O., Penka, M., Smith, O. Prophylaxis with recombinant factor VIIa the management of bleeding episodes during immune tolerance treatment in a boy with severe haemophilia A and inhibitors. *Haemophilia*, 2008, roč. 14, č. 5, s. 1140-1142.
- Burešová, I., Suská, R., Kyjovská, D., Rycová, M., Moravcová, J., Kovářová, L., Hájek, R. Comparison of two different methods of plasma cells separation from bone marrow of multiple myeloma patients. *Vnitřní lékařství*, 2008, roč. 54, č. 5, s. P67.
- Čumová, J., Potáčková, A., Kasalová, I., Konečná, H., Zdráhal, Z., Hájek, R. Proteomická analýza vlivu bortezomibu na myelomové buňky. *Vnitřní lékařství*, 2008, roč. 54, č. 5, s. P64.
- Čumová, J., Potáčková, A., Kasalová, I., Šedo, O., Konečná, H., Zdráhal, Z., Hájek, R. Proteomická analýza vlivu Bortezomibu na myelomové buňky. *Transfúze a hematologie dnes*, 2008, roč. 14, Suppl. 2, s. 40.
- Čumová, J., Potáčková, A., Kasalová, I., Šedo, O., Konečná, H., Zdráhal, Z., Hájek, R. Proteomic Analysis of Multiple Myeloma Cells Targeted with Bortezomib. *Blood*, 2008, roč. 112, Suppl., s. 5133.
- Dvořáková, B., Jordanová, B., Slánská, M., Zapletal, O., Penka, M., Pejchalová, A. AIHA s chladovými protilátkami náhodně zjištěná při vyšetření KO. *Transfúze a hematologie dnes*, 2008, roč. 14, č. 2, s. 16.
- Fišárková, H., Hoblová, J., Bourková, L., Bulíková, A., Penka, M., Brychtová, Y. Význam morfologického vyšetření periferní krve pro včasnou diagnostiku PML na rutinní laboratoři. *Transfúze a hematologie dnes*, 2008, roč. 14, č. 2, s. 17.
- Fišárková, H., Hoblová, J., Bourková, L., Bulíková, A., Penka, M., Brychtová, Y. Význam morfologického vyšetření periferní krve pro včasnou diagnostiku PLM na rutinní laboratoři. *Transfúze a hematologie dnes*, 2008, roč. 14, Suppl. 2, s. 17-18.
- Gisslinger, H., Gotic, M., Holowiecki, J., Penka, M., Thiele, J., Kvasnička, H., Kralovics, R., Petrides, P. Final Results of the ANAHYDRET-Study: Non-Inferiority of Anagrelide Compared to Hydroxyurea in Newly Diagnosed WHO-Essential Thrombocythemia Patients. *Blood*, 2008, roč. 112, č. 11, s. 247.
- Gumulec, J., Bulíková, A., Brejcha, M. Možnosti virtuální mikroskopie v hematologii. *Transfúze a hematologie dnes*, 2008, roč. 14, č. 2, s. 9.
- Halámková, J., Kiss, I., Pavlovský, Z., Čech, Z., Tomášek, J., Tuček, Š., Svobodník, A., Hanáková, L., Moulis, M., Penka, M. Role of Plasminogen Activator Inhibitor Type 1 (PAI 1) its Gene Polymorphism and Inhibitor of Urokinase-type Plasminogen Activator (uPA) and Urokinase Plasminogen Activator Receptor (uPAR) in Tumor Tissue in Colorectal Carcinoma Patients. *Annals of Oncology*, 2008, roč. 19, Suppl. 8, s. 321.
- Kessler, P., Pour, L., Gregora, E., Zemanová, M., Penka, M., Gumulec, J., Adam, Z., Bačovský, J., Brejcha, M., Fenclová, M., Fraňková, H., Havlíková, K., Hausdorf, P., Heindorf, P.

- fer, A., Heinzová, V., Holíková, M., Krejčí, M., Kubáčková, K., Langrová, E., Hájek, R. Tromboembolická nemoc u pacientů s mnohočetným myelomem: efekt profylaxe nízkomolekulárním heparinem. *Vnitřní lékařství*, 2008, roč. 54, č. 5 (příloha), s. P20.
- Komrská, V., Blatný, J., Zapletal, O., Penka, M., Blažek, B., Ptozská, H., Černá, Z., Hak, J., Pospíšilová, D., Procházková, D., Timr, P. Dětská hemofilie na počátku 21. století. *Transfuzní a hematologie dnes*, 2008, roč. 14, č. 2, s. 40.
 - Kovářová, L., Bulíková, A., Matýšková, M., Penka, M. Flowcytometrická detekce trombocytárních mikropartikulí. *Transfuzní a hematologie dnes*, 2008, roč. 14, Suppl. 2, s. 84.
 - Kovářová, L., Burešová, I., Penka, M., Hájek, R. Phenotype of plasma cells in monoclonal gammopathies. *International Journal of Laboratory Hematology*, 2008, roč. 30, č. 1, s. 111.
 - Kovářová, L., Burešová, I., Pour, L., Michálek, J., Hájek, R. Flow Cytometric Detection of Minimal Residual Disease in Multiple Myeloma Patients. *Blood*, 2008, roč. 112, Suppl., s. 5141.
 - Kovářová, L., Burešová, I., Suská, R., Muthu Raja, K., Pour, L., Zahradová, L., Penka, M., Hájek, R. Flowcytometrická detekce minimální reziduální nemoci u transplantovaných pacientů s mnohočetným myelomem. *Transfuzní a hematologie dnes*, 2008, roč. 14, Suppl. 2, s. 70.
 - Kovářová, L., Burešová, I., Suská, R., Perutka, T., Pour, L., Zahradová, L., Penka, M., Hájek, R. Fenotyp plazmocytů u mnohočetného myelomu a monoklonální gamapatie nejasného významu. *Transfuzní a hematologie dnes*, 2008, roč. 14, Suppl. 2, s. 21.
 - Kovářová, L., Burešová, I., Suská, R., Pour, L., Zahradová, L., Penka, M., Hájek, R. Přínos fenotypizace plazmocytů v diagnostice mnohočetného myelomu a monoklonální gamapatie nejasného významu. *Vnitřní lékařství*, 2008, roč. 54, Suppl. 5, s. P12.
 - Kovářová, L., Burešová, I., Suská, R., Pour, L., Zahradová, L., Sandecká, V., Penka, M., Hájek, R. Phenotype of plasma cells in monoclonal gammopathy of undetermined significance and multiple myeloma subjects. *Haematologica the hematology journal*, 2008, roč. 93, č. 1, s. 82.
 - Kovářová, L., Očadlíková, D., Michálek, J., Penka, M., Hájek, R. Analýza dendritických buněk zdravých dárců a osob s monoklonální gamapatií nejasného významu či mnohočetným myelomem. *Alergie*, 2008, roč. 10, Suppl. 2, s. 148-149.
 - Krejčí, J., Harničárová, A., Kůrova, J., Uhlířová, R., Kozubek, S., Legartová, S., Hájek, R., Bártová, E. Nuclear organization of PML bodies in leukaemic and multiple myeloma cells. *Leukemia Research*, 2008, roč. 22, s. 1-12.
 - Krejčí, M., Hájek, R., Adam, Z., Křivanová, A., Pour, L., Kresová, M., Holánek, M., Sandecká, V., Sahmani, M., Mayer, J., Vorlíček, J. Long-term outcomes of autologous transplantation in 141 multiple myeloma patients: a single centre experience. *Haematologica the hematology journal*, 2008, roč. 93, č. 1, s. 87.
 - Kyjovská, D., Čumová, J., Pour, L., Vidláková, P., Moravcová, J., Rycová, M., Penka, M., Hájek, R. Využití myelomové banky vzorků FN Brno. *Transfuzní a hematologie dnes*, 2008, roč. 14, Suppl. 2, s. 10.
 - Matějková, E., Burešová, I., Mužíková, J., Kyjovská, D., Smejkalová, J., Hájek, R., Michálek, J. Srovnání selektivní deplece aloreaktivních T-lymfocytů u pacientů s leukémií a mnohočetným myelomem. *Vnitřní lékařství*, 2008, roč. 54, č. 5, s. P80.
 - Matějková, E., Očadlíková, D., Mužíková, J., Vidláková, P., Kyjovská, D., Vitteta, E., Hájek, R., Michálek, J. Selective depletion of alloreactive donor t lymphocytes and study of anti-tumor activity of specific t cell clones in patients with leukemia and multiple myeloma. *Haematologica the hematology journal*, 2008, roč. 93, č. 1, s. 243.
 - Matýšková, M., Kovářová, L., Zavřelová, J. Mikropartikule. *Transfuzní a hematologie dnes*, 2008, roč. 14, č. 2, s. 57.
 - Matýšková, M., Šlechtová, M., Bulíková, A. Warfarin a potravinové doplňky. *Transfuzní a hematologie dnes*, 2008, roč. 14, č. 2, s. 87.
 - Mužíková, J., Matějková, E., Vališová, E., Penka, M., Hájek, R., Michálek, J. Optimalizace a modifikace postupů kryokonzervace mononukleárních buněk. *Transfuzní a hematologie dnes*, 2008, roč. 14, Suppl. 2, s. 9-10.
 - Očadlíková, D., Zahradová, L., Kovářová, L., Smejkalová, J., Pour, L., Vidláková, P., Kyjovská, D., Moravcová, J., Rycová, M., Penka, M., Michálek, J., Hájek, R. Příprava protinádorových vakcín pro pacienty s mnohočetným myelomem na bázi dendritických buněk naložených monoklonálním imunoglobulinem podle podmínek správné výrobní praxe. *Vnitřní lékařství*, 2008, roč. 54, Suppl., s. 40.
 - Penka, M., Schwarz, J., Doubek, M., Dulicek, P., Indrak, K., Brychtová, Y., Hluší, A., Kissová, J., Mayer, J., Pavlík, T. JAK2 Mutation and Additional Thrombophilic Markers Predispose to Thrombosis in Myeloproliferative Diseases with Thrombocythemia. *Blood*, 2008, roč. 112, č. 11, s. 5257.
 - Praksová, P., Mikulková, Z., Štourač, P., Michálek, J., Bednařík, J. Imunoregulační T-lymfocyty u pacientů s roztroušenou sklerózou. *Česká a slovenská neurologie a neurochirurgie*, 2008, roč. 71/104, suppl 3, s. 112.
 - Schwarz, J., Penka, M., Doubek, M., Brychtová, Y., Černá, O., Dulíček, P., Kissová, J., Pavlík, T. Jak2 mutation and an additional thrombophilic state are major prothrombotic risk factors in myeloproliferations with thrombocythemia - data from a registry of anagrelide-treated patients. *Haematologica the hematology journal*, 2008, roč. 93, č. 1, s. 57-58.
 - Skoumalová, M., Zavřelová, J., Matýšková, M., Penka, M. Monitorování anti Xa aktivity setem Biphem Heparin. *Transfuzní a hematologie dnes*, 2008, roč. 14, č. 2, s. 24.
 - Slánská, M., Jordanová, B., Valníček, S., Zapletal, O., Penka, M. Zřídka vídané morfologické nálezy ve fyziologické kostní dřeni. *Transfuzní a Hematologie Dnes*, 2008, roč. 14, č. 2, s. 24.
 - Smejkal, P., Bulíková, A., Matýšková, M. Use of recombinant activated factor VII in minor surgery in patients with hemophilia A and inhibitors: a single centre experience. *Haemophilia*, 2008, roč. 14, č. 21, s. 83.
 - Smejkalová, J., Očadlíková, D., Matějková, E., Macková, K., Skálová, K., Vidláková, P., Mužíková, J., Novotná, D., Kyjovská, D., Penka, M., Michálek, J., Hájek, R. Výroba protinádorových vakcín v podmínkách správné výrobní praxe (Good Manufacturing Practice – GMP) v čistých prostorách Masarykovy univerzity. *Transfuzní a hematologie dnes*, 2008, roč. 14, Suppl. 2, s. 24-25.
 - Spencer, A., Hájek, R., Nagler, A., Sonneveld, P., Blade, J., Robak, T., Zhuang, S., Harousseau, J., Mundle, S., Orłowski, R. Pegylated liposomal doxorubicin + bortezomib in previously treated patients with high-risk multiple myeloma. *Lymphoma & myeloma*, 2008.
 - Štěpánková, S., Šurel, S., Řehořová, J., Ševčík, J., Bulíková, A. Problematika heparinových zátek v dialyzačních kanylách. *Vnitřní lékařství*, 2008, roč. 54, č. 9, s. 916.
 - Tesařová, E., Mayer, J., Pacasová, R., Král, Z., Bulíková, A., Nemičková, M., Michlíčková, S. COST - BENEFIT analýza léčby transfuzními přípravky trombocytového typu na Interní hematologické klinice ve Fakultní nemocnici Brno v roce 2008. *Transfuzní a hematologie dnes*, 2008, roč. 14, Suppl. 2, s. 62.
 - Trnavská, I., Antoňová, M., Hoblová, J., Kissová, J., Bulíková, A., Schwarz, D., Penka, M. Projekt telehematologie z pohledu zdravotního laboranta. *Transfuzní a hematologie dnes*, 2008, roč. 14, č. 2, s. 15.
 - Vávrová, J., Friedecký, B., Tichý, M., Holečková, M., Maisnar, V., Hájek, R. The Evaluation of Light Chains USING ELISA Method. *Blood*, 2008, roč. 112, č. 11, s. 5147.
 - Zahradová, L., Očadlíková, D., Kovářová, L., Smejkalová, J., Pour, L., Penka, M., Michálek, J., Hájek, R. Autologous dendritic cell vaccination in multiple myeloma patients - a first clinical results and safety evaluation in a phase II clinical trial. *Haematologica the hematology journal*, 2008, roč. 93, č. 1, s. 241.
 - Zahradová, L., Očadlíková, D., Kovářová, L., Smejkalová, J., Pour, L., Vidláková, P., Kyjovská, D., Moravcová, J., Rycová, M., Novotná, H., Jelínková, I., Penka, M., Michálek, J., Hájek, R. Vakcinace pacientů s mnohočetným myelomem dendritickými buňkami naloženými monoklonálním imunoglobulinem - první výsledky klinické studie fáze II. *Transfuzní a hematologie dnes*, 2008, roč. 14, Suppl. 2, s. 79-80.
 - Zahradová, L., Očadlíková, D., Kovářová, L., Smejkalová, J., Pour, L., Vidláková, P., Kyjovská, D., Moravcová, J., Rycová, M., Novotná, H., Jelínková, I., Penka, M., Michálek, J., Hájek, R. Vakcinace pacientů s mnohočetným myelomem dendritickými buňkami naloženými monoklonálním imunoglobulinem - první výsledky klinické studie fáze II. *Vnitřní lékařství*, 2008, roč. 54, č. 5, s. 22.
 - Zaalová, R., Grešliková, H., Filková, H., Němec, P., Smetana, J., Beránková, K., Kuglík, P., Kupská, R., Oltová, A., Pour, L., Křivanová, A., Krejčí, M., Adam, Z., Smejkalová, J., Hájek, R. Kompenzují nové léky vliv cytogenetických negativních prognostických faktorů? Aktualizované výsledky o rok později. *Vnitřní lékařství*, 2008, roč. 54, Suppl. 5, s. 12-13.

Abstrakt ve sborníku

- Bulíková, A. Katastrofický antifosfolipidový syndrom. In *Pařízkovy dny. Nový Jičín: 2008. s. 7-8.*
- Bulíková, A., Crha, I., Penka, M. Ovariální hyperstimulační syndrom z pohledu hematologa. In *2. Národní kongres ČSTH ČLS JEP. Praha: 2008. s. 20.*
- Bulíková, A., Zavřelová, J., Penka, M. Antifosfolipidové protilátky - patofyziologie, diagnostika a klinický význam. In *Sborník postgraduálních přednášek: 2008. s. 19-20.*
- Burešová, I., Kyjovská, D., Suská, R., Hájek, R. Comparison of immunomagnetic and fluorescence based Method of purification of plasma cells from bone marrow. In *ISAC*

- XXIV International Congress. Abstract book. Budapest: 2008. s. 179.
- Čumová, J., Potáčková, A., Kasalová, I., Šedo, O., Konečná, H., Zdráhal, Z., Hájek, R. Proteomic Analysis of Multiple Myeloma Cells Targeted with Bortezomib. In Proteomics Europe Meeting Abstracts: 2008.
 - Čumová, J., Potáčková, A., Kasalová, J., Konečná, H., Zdráhal, Z., Hájek, R. Proteomická analýza lidských myelomových buněk ovlivněných přidávkem bortezomibu. In XXXII. Brněnské onkologické dny. Edukační sborník. Brno: MOU, 2008. s. 46.
 - Grešliková, H., Kuglík, P., Filková, H., Zaoralová, R., Němec, P., Oltová, A., Krejčí, M., Pour, L., Smejkalová, J., Hájek, R. Prognostic significance of chromosomal changes in patients with multiple myeloma. In Sborník příspěvků, XII. setkání biochemiků a molekulárních biologů. Brno: 2008. s. 31.
 - Hájek, R., Čumová, J., Potáčková, A., Kasalová, I., Šedo, O., Konečná, H., Zdráhal, Z. Proteomic Analysis of Multiple Myeloma Cells Targeted with Bortezomib. In ESH Conference. Portugal: 2008. s. 48.
 - Halámková, J., Čech, Z., Pavlovský, Z., Tomášek, J., Tuček, Š., Svobodník, A., Hanáková, L., Moulis, M., Kiss, I., Penka, M. Significance of plasminogen activator inhibitor type 1 and its gene polymorphism in colorectal carcinoma patients. In XIXth International congress on fibrinolysis and proteolysis. Vienna: 2008. s. 142.
 - Jordanová, B., Blažková, P., Kocourková, D., Kohlerová, S., Zapletal, O., Penka, M., Vaňková, G., Toušová, K., Mejstříková, E. transietní myeloproliiferace u novorozence s Downovým syndromem. In 18. konference dětských hematologů a onkologů. Plzeň: 2008. s. 110.
 - Kohlerová, S., Zapletal, O. Historie a současnost péče o dětské pacienty s hemofilií v Jihomoravském kraji. In 18. konference dětských hematologů a onkologů ČR a SR, Sborník abstraktů a přednášek. Plzeň: 2008. s. 31.
 - Kovářová, L., Burešová, I., Suská, R., Penka, M., Hájek, R. Phenotype of plasma cells in monoclonal gammopathy of undetermined significance and multiple myeloma subjects. In XXIV. International Congress - International Society for Analytical Cytology. Budapešť: ISAC, 2008. s. 168.
 - Kyjovská, D., Čumová, J., Vidláková, P., Moravcová, J., Rycová, M., Penka, M., Hájek, R. Využití Myelomové banky vzorků FN Brno. In XXXII. Brněnské onkologické dny s XXII. Konferencí pro nelékařské zdravotnické pracovníky. Brno: MOU, 2008. s. 101.
 - Matějková, E., Kyjovská, D., Čumová, J., Pour, L., Vidláková, P., Moravcová, J., Rycová, M., Penka, M., Hájek, R. Myeloma Bank – Use in Practice. In Abstracts and Application Manual - 3rd Myeloma and 1st immunotherapy workshop. Brno: MU, 2008.
 - Matějková, E., Mužíková, J., Novotná, D., Kubešová, B., Michálek, J. Trends of Cryoconservation in Myeloma Bank. In Abstracts and Application Manual - 3rd Myeloma and 1st immunotherapy workshop. Brno: Masarykova univerzita, 2008.
 - Michálek, J., Foltánková, V., Matějková, E., Horváth, R., Dendis, M., Bartoš, M., Burešová, I., Kocák, I., Fait, V., Hájek, R. Identification and long-term monitoring of individual tumor-specific T cells. In Abstracts and Application Manual - 3rd Myeloma and 1st immunotherapy workshop, Masaryk University. Brno: Masarykova univerzita, 2008.
 - Michálek, J., Štastný, M. Ipilimumab as anti-CTLA4 immunotherapy: preclinical and clinical data. In Abstracts and Application Manual - 3rd Myeloma and 1st immunotherapy workshop, Masaryk University. Brno: Masarykova univerzita, 2008.
 - Němec, P., Grešliková, H., Smetana, J., Zaoralová, R., Kupská, R., Beránková, K., Filková, H., Králová, D., Krejčí, M., Pour, L., Zahradová, L., Sandecká, V., Adam, Z., Kuglík, P., Hájek, R. The poor prognosis associated with gain/amplification of 1q21 in relapsed multiple myeloma patients may be overcome by Velcade based regimen in contrary of thalidomide based regimen. In Abstracts and Application Manual - 3rd Myeloma and 1st immunotherapy workshop. Brno: MU, 2008.
 - Očádlíková, D., Kovářová, L., Hájek, R., Michálek, J. Aktivace T lymfocytů dendritickými buňkami naloženými nonapeptidy odvozenými od mucinového proteinu MUC1 a katalytické podjednotky telomerázy hTERT. In Edukační sborník XXXII. Brněnské onkologické dny s XXII. Konferencí pro nelékařské zdravotnické pracovníky, 17.-19. dubna 2008, Brno. Brno: Masarykův onkologický ústav, 2008. s. 72.
 - Penka, M., Seidlová, D., Bulíková, A., Horáková, L., Zavřelová, J., Pavlík, T., Dušek, L. Význam některých vstupů hematologa do léčby poporodního krvácení. In XV. Slovensko-Česká konference o meostáze a trombóze s mezinárodní účastí. Martin: 2008. s. 27-28.
 - Seidlová, D., Bulíková, A. Nebezpečí hemostyptické léčby v porodnictví. In 2. národní kongres ČSTH ČLS JEP: 2008. s. 20-21.
 - Seidlová, D., Ševčík, P., Penka, M., Blatný, J., Černý, V. Uniseven Registry - Important in Clinical Practise. In Abstracts of 21st ESICM Annual Congress. Lisabon, Portugalsko: 2008. s. 545.
 - Skálová, K., Macková, K., Očádlíková, D., Hájek, R., Michálek, J. Searching for ideal dendritic cell for cancer vaccines. In Abstracts and Application Manual - 3rd Myeloma and 1st immunotherapy workshop. Brno: Masarykova univerzita, 2008.
 - Slánská, M., Jordanová, B., Valníček, S., Kubíková, A., Zapletal, O., Penka, M. Zřídka vídané morfologické nálezy ve fyziologické dřeni. In 18. konference dětských hematologů a onkologů, Sborník abstrakt. Plzeň: 2008. s. 109.
 - Smejkal, P., Kala, P., Zavřelová, J., Poloczek, M., Kala, A., Špinar, J., Penka, M. Monitorace účinku ASA a clopidogrelu u pacientů s perkutánní koronární intervencí. In 2. národní kongres ČSTH. Praha: 2008. s. 39.
 - Smejkal, P., Matýšková, M., Krbec, M., Koudelka, K., Penka, M. Radiační synoviortéza ytriem u pacientů s hemofilií a její vliv na frekvenci krvácivých epizod. In Sborník abstrakt XV. Slovensko-česká konference o hemostáze a trombóze s mezinárodní účastí. Martin: 2008. s. 57-58.
 - Smejkal, P., Muzik, J., Matýšková, M., Bulíková, A., Šlechťová, M., Kisošová, J., Chlupová, G., Dušek, L., Penka, M. FEIBA in treatment of acute bleeding episodes in patients with haemophilia A and factor VIII inhibitor: a single centre experience. In 39th haemophilia Symposium. Hamburg: 2008. s. 62-63.
 - Tesařová, E., Mayer, J., Pacasová, R., Král, Z., Bulíková, A., Neničková, M., Michlíčková, S. Cost - benefit analýza léčby transfuzními přípravky trombocytového typu na interní hematologické klinice ve Fakultní nemocnici Brno v roce 2008. In XV. Česko-slovenský hematologický a transfuziologický sjezd - sborník abstrakt. Praha: Česká lékařská společnost Jana Evangelisty Purkyně, 2008. s. 62.
 - Zapletal, O., Blatný, J., Šeda, M., Habanec, T., Penka, M. Meningoková sepe u dětí: indikace k podání koncentrátů proteinu C. In 18. konference dětských hematologů a onkologů ČR a SR, Sborník přednášek. Plzeň: 2008. s. 90.

Článek v časopise

- Adam, Z., Pour, L., Krejčí, M., Neubauer, J., Vaníček, J., Vašků, V., Hájek, R. Langerhans cell histiocytosis in adult patients - a disease with many faces. Experience of a centre and an overview of the disease symptoms. *Vnitřní lékařství*, 2008, roč. 54, č. 11, s. 1063-1080.
- Bártová, E., Krejčí, J., Hájek, R., Harničárová, A., Kozubek, S. Chromatin Structure and Epigenetics of Tumour Cells: a Review. *Cardiovascular and Haematological Disorders - Drug target*, 2008, roč. 8.
- Bártová, E., Krejčí, J., Harničárová, A., Hájek, R. Princip a význam studia epigenetiky u mnohočetného myelomu. *Klinická onkologie*, 2008, roč. 21, Suppl. 1, s. 214-216.
- Bladé, J., Sonneveld, P., San Miguel, J., Sutherland, H., Hájek, R., Nagler, A., Spenser, A., Robak, T., Cibeira, M., Zhuang, S., Harousseau, J., Orłowski, R. Pegylated Liposomal Doxorubicin plus Bortezomib in Relapsed or Refractory Multiple Myeloma: Efficacy and Safety in Patients with Renal Function Impairment. *Clinical Lymphoma & Myeloma*, 2008, roč. 8, č. 6, s. 352-355.
- Blatný, J., Köhlerová, S., Zapletal, O., Fiamoli, V., Penka, M., Smith, O. Prophylaxis with recombinant factor VIIa the management of bleeding episodes during immune tolerance treatment in a boy with severe haemophilia A and inhibitors. *Haemophilia*, 2008, roč. 14, č. 5, s. 1140-1142.
- Bourková, L., Matýšková, M., Fišárková, H., Hoblová, J. Aktivace monocytů a reaktivní monocyty. *Florence*, 2008, roč. 4, č. 7-8, s. 272-273.
- Bulík, O., Bulíková, A., Smejkal, P., Penka, M. Příprava nemocných s poruchou hemostázy ke stomatochirurgickým výkonům. *Vnitřní lékařství*, 2008, roč. 54, č. 4, s. 415-420.
- Bulíková, A., Matýšková, M., Penka, M. Léčba krvácení transfuzními přípravky a krevními deriváty. *Vnitřní lékařství*, 2008, roč. 54, č. 6, s. 623-632.
- Bulíková, A., Smejkal, P., Zavřelová, J., Chlupová, G., Penka, M. Získané inhibitory krevního srážení. *Interní medicína*, 2008, roč. 10, č. , s. 336-339.
- Bulíková, A., Zavřelová, J., Penka, M. Antifosfolipidové protilátky - patofyziologie, diagnostika a klinický význam. *Transfuzie a hematologie dnes*, 2008, roč. 14, č. , s. 19-20.
- Burešová, I., Čumová, J., Kovářová, L., Kyjovská, D., Vidláková, P., Suská, R., Perutka, T., Moravcová, J., Rycová, M., Penka, M., Hájek, R. Srovnání selekce plazmatických buněk metodami MACS a FACS. *Klinická onkologie*, 2008, roč. 21, Suppl. 1, s. 195-197.
- Čumová, J., Burešová, I., Kovářová, L., Kyjovská, D., Vidláková, P., Suská, R., Perutka, T., Moravcová, J., Rycová, M., Penka, M., Hájek, R. Selektce plazmatických buněk. *Klinická onkologie*, 2008, roč. 21, Suppl. 1, s. 190-194.
- Dítě, P., Novotný, I., Penka, M. Nesteroidní antiflogistika, antikoagulant a změny sliznice žaludku a dvanáctníku. *Interní medicína pro praxi*, 2008, roč. 10, č. 9, s. 384-386.

- Doubek, M., Maaloufová, J., Žák, P., Folber, F., Cetkovský, P., Mayer, J. Pokroky v léčbě Ph pozitivní akutní lymfoblastické leukemie dospělých. *Transfuzie a Hematologie dnes*, 2008, roč. 14, č. 3, s. 55-61.
- Dudová, S., Hájek, R. Využití metody real-time PCR (kvantitativní PCR, PCR v reálném čase) v hematologii a studiu mnohočetného myelomu. *Klinická onkologie*, 2008, roč. 21, Suppl. 1, s. 220-222.
- Dudová, S., Hájek, R. Využití metody real-time PCR vybraných genů u mnohočetného myelomu. *Klinická onkologie*, 2008, roč. 21, Suppl. 1, s. 227-229.
- Dudová, S., Michálek, J., Hájek, R. Klinické studie RNA vakcín. *Transfuzie a hematologie dnes*, 2008, roč. 14, č. 1, s. 28-33.
- Fišárková, H., Hoblová, J., Bourková, L., Bulíková, A., Penka, M. Význam morfologického vyšetření periferní krve pro včasnou diagnostiku PML na rutinní laboratoři. *Transfuzie a hematologie dnes*, 2008, roč. 2, č. 14, s. 17-18.
- Halámková, J., Šmardová, J., Pour, L., Tomášek, J., Novotný, J., Demlová, R., Koptíková, J., Kiss, I., Adam, Z. Nové léky v onkologii. *Postgraduální medicína*, 2008, roč. 10, č. 3, s. 336-344.
- Hoblová, J., Bourková, L. Infekční mononukleóza. *Florence*, 2008, roč. 4, č. 2, s. 65-66.
- Hussein, M., Vrionis, F., Allison, R., Berenson, J., Berven, S., Erdem, E., Giral, S., Jagannath, S., Kyle, R., LeGrand, S., Pflugmacher, R., Raje, N., Rajkumar, S., Randall, R., Roodman, D., Siegel, D., Vescio, R., Hájek, R. The role of vertebral augmentation in multiple myeloma: International Myeloma Working Group Consensus Statement. *Leukemia*, 2008, roč. 22, č. 8, s. 1479-1484.
- Jelínek, J., Očadlíková, D., Hroteková, Z., Hájek, R., Michálek, J. Využití detekce cytokinů při přípravě vakcín proti mnohočetnému myelomu. *Klinická onkologie*, 2008, roč. 21, Suppl. 1, s. 264-265.
- Klabusay, M., Pevná, M., Kissova, J., Doubek, M., Heidekerová, M., Mayer, J., Vorlíček, J. Vzácna diagnóza: CD4+56+ leukémie z dendritických buněk typu DC2. *Časopis lékařů českých*, 2008, roč. 147, č. 10, s. 511-515.
- Kotlín, R., Reicheltová, Z., Suttner, J., Salaj, P., Pospíšilová, D., Smejkal, P., Chrastinová, L., Dyr, J. Three cases of abnormal fibrinogens: sumperek(Bbeta His67Leu), Unicov(B-betaGly414Ser), and Brno(gammaArg275His). *Thrombosis & haemostasis*, 2008, roč. 100, č. 6, s. 1199-1200.
- Kovářová, L., Burešová, I., Suská, R., Perutka, T., Penka, M., Michálek, J., Hájek, R. Rozlišení nádorových klonálních a fyziologických polyklonálních plazmatických buněk pomocí flowcytometrie. *Klinická onkologie*, 2008, roč. 21, Suppl. 1, s. 254-257.
- Kovářová, L., Hájek, R. Flowcytometrická analýza plazmatických buněk u mnohočetného myelomu. *Klinická onkologie*, 2008, roč. Suppl. 1, č. 21, s. 249-252.
- Kovářová, L., Michálek, J., Kyr, M., Penka, M., Hájek, R. Srovnání vybraných markerů dendritických buněk u zdravých dárců a pacientů s monoklonální gamapatií nejasného významu či mnohočetným myelomem. *Klinická onkologie*, 2008, roč. 21, č. 1, s. 20-25.
- Kovářová, L., Zahradová, L., Kissova, J., Pour, L., Hájek, R. Stanovení diagnózy plazmocelulární leukémie v praxi. *Klinická onkologie*, 2008, roč. 21, Suppl. 1, s. 258-260.
- Krejčí, J., Bártová, E., Harničárová, A., Hájek, R. Příklady výzkumu epigenetických změn u mnohočetného myelomu. *Klinická onkologie*, 2008, roč. 21, Suppl. 1, s. 217-219.
- Krejčí, J., Harničárová, A., Kúrová, J., Uhlířová, R., Kozubek, S., Legartová, S., Hájek, R., Bátorová, E. Nuclear organization of PML bodies in leukaemic and multiple myeloma cells. *Leukemia Research*, 2008, roč. 32, č. 12, s. 1866-1877.
- Krejčí, M., Adam, Z., Hájek, R. Mnohočetný myelom. *Klinická onkologie*, 2008, roč. 21, Suppl. 1, s. 187-189.
- Křižalkovičová, V., Maisnar, V., Pour, L., Radocha, J., Hájek, R. Monoklonální gamapatie nejasného významu. *Klinická onkologie*, 2008, roč. 21, č. 4, s. 160-164.
- Maisnar, V., Hájek, R., Ščudla, V., Gregora, E., Büchler, T., Tichý, M., Kotouček, P., Kafková, A., Forraitová, L., Minařík, J., Radocha, J., Bláha, V., Malý, J. High-dose chemotherapy followed by autologous stem cell transplantation changes prognosis of IgD multiple myeloma. *Bone Marrow Transplantation*, 2008, roč. 41, č. 1, s. 51-54.
- Maisnar, V., Tichý, M., Stulík, J., Urban, P., Adam, Z., Kadlčková, E., Vávrová, J., Palička, V., Jebavý, L., Kodet, R., Büchler, T., Hájek, R. Capillary immunotyping electrophoresis and high resolution two-dimensional electrophoresis for the detection of mu-heavy chain disease. *Clinica Chimica Acta*, 2008, roč. 389, č. 1-2, s. 171-173.
- Nečasová, J., Kadlecová, J., Spěšná, R., Penka, M., Hájek, R. Význam sledování exprese nádorových testikulárních antigenů u mnohočetného myelomu a monoklonálních gamapatií. *Klinická onkologie*, 2008, roč. 21, Suppl. 1, s. 223-226.
- Očadlíková, D., Kovářová, L., Hájek, R., Michálek, J. Příprava myelom-specifických T lymfocytů aktivovaných dendritickými buňkami naloženými nonapeptidy odvozenými od mucinového proteinu MUC1 a katalytické podjednotky telomerázy hTERT. *Klinická onkologie*, 2008, roč. 21, č. 2, s. 59-66.
- Penka, M. Bemiparin Update. *Farmakoterapie*, 2008, roč. 4, č. 1, s. 503-507.
- Penka, M., Bulíková, A., Smejkal, P., Kissova, J., Matýšková, M., Gumulec, J., Králová, S., Šlechtová, M., Chlupová, G. Příprava pacientů s poruchou hemostázy k invazivním lékařským zákrokům. *Vnitřní lékařství*, 2008, roč. 54, č. 6, s. 632-638.
- Penka, M., Schwarz, J., Doubek, M., Kissova, J., Pytlík, R., Dulíček, P., Pavlík, T., Hluší, A., Volková, V., Dušek, L. Diagnostika esenciální trombocytémie. Definice esenciální trombocytémie (ET) a trombocytémie provázející další Ph negativní myeloproliferativní choroby (MPO). *Transfuzie a hematologie dnes*, 2008, roč. 14, Suppl. 1, s. 13-17.
- Penka, M., Schwarz, J., Pavlík, T., Pytlík, R., Doubek, M., Dulíček, P., Kissova, J., Schützová, M., Černá, O., Brychtová, Y., Sztokowski, T., Volková, Z., Seghetová, J., Vozobulová, V., Hadačová, I., Hočová, I., Voglová, J., Dušek, L. Jak léčíme nemocné s esenciální trombocytémií a dalšími myeloproliferacemi prováženými trombocytémií a co může být prediktivní známkou rizika trombózy u těchto nemocných - zpráva z registru pacientů léčených Thromboreductinem. *Vnitřní lékařství*, 2008, roč. 54, č. 7-8, s. 775-782.
- Potáčková, A., Čumová, J., Hájek, R. Aplikace proteomiky u mnohočetného myelomu. *Klinická onkologie*, 2008, roč. 21, Suppl. 1, s. 247-248.
- Potáčková, A., Čumová, J., Hájek, R. Proteomická analýza a její využití ve výzkumu mnohočetného myelomu. *Klinická onkologie*, 2008, roč. 21, Suppl. 1, s. 243-246.
- Rawstron, A., Orfao, A., Beksac, M., Bezdiczkova, L., Brooimans, R., Bumbea, H., Dalva, K., Fuhler, G., Gratama, J., Hose, D., Kovarova, L., Mateo, G., Pellat-Deceunynck, C., Petrucci, M., Spacek, M., Owen, R., San Miguel, J., Sonneveld, P., Perez Andres M, M., Johnsen, H. Report of the European Myeloma Network on multiparametric flow cytometry in multiple myeloma and related disorders. *Haematologica/The Haematology Journal*, 2008, roč. 93, č. 3, s. 431-438.
- San Miguel, J., Schlag, R., Khuageva, N., Dimopoulos, M., Shpilberg, O., Kropff, M., Spicka, I., Petrucci, M., Palumbo, A., Samoilova, O., Dmoszynska, A., Abdulkadyrov, K., Schots, R., Hájek, R. Bortezomib plus melphalan and prednisone for initial treatment of multiple myeloma. *New England Journal of Medicine*, 2008, roč. 359, č. 9, s. 906-917.
- Schwarz, J., Penka, M., Doubek, M., Brychtová, Y., Černá, O., Dulíček, P., Kissova, J., Pavlík, T. JAK2 mutation and an additional thrombotic state are major prothrombotic risk factors in myeloproliferations with thrombocytopenia-data from a registry of anagrelide-treated patients. *Haematologica, The Hematology Journal*, 2008, roč. 1, č. 93, s. 144.
- Schwarz, J., Penka, M., Indrák, K., Pospíšilová, D., Pytlík, R., Dulíček, P., Doubek, M., Křen, L., Campr, V. The WHO 2008 classification of Ph-myeloproliferative disorders: statement of the Czech MPD Working Group. [comment]. *Leukemia*, 2008, roč. 22, č. 11, s. 2118-2119.
- Slaný, M., Šváchová, H., Hájek, R. Použití jedno-nukleotidových polymorfizmů u analýzy mnohočetného myelomu. *Klinická onkologie*, 2008, roč. 21, Suppl. 1, s. 237-240.
- Slaný, M., Šváchová, H., Hájek, R. Praktické aplikace jedno-nukleotidových polymorfizmů u analýzy mnohočetného myelomu. *Klinická onkologie*, 2008, roč. 21, Suppl. 1, s. 241-242.
- Smejkal, P., Matýšková, M., Chlupová, G. Haemophilia patients in South Moravia: Survey of the preceding 20 years. *Haemostaseologie*, 2008, roč. 28, č. 1, s. 21-23.
- Smejkal, P., Matýšková, M., Penka, M. Hemofilie. *Vnitřní lékařství*, 2008, roč. 54, č. 10, s. 992-999.
- Smejkal, P., Matýšková, M., Penka, M. Von Willebrandova choroba. *Vnitřní lékařství*, 2008, roč. 54, č. 3, s. 257-264.
- Smetana, J., Kuglík, P., Grešlíková, H., Kupská, R., Filková, H., Oltová, A., Hájek, R. Stanovení hyperdiploidie u pacientů s mnohočetným myelomem pomocí imunofluoresčního značení plazmatických buněk a techniky třibarevné interfázní Fish. *Klinická onkologie*, 2008, roč. 21, Suppl. 1, s. 210-211.
- Sonneveld, P., Hájek, R., Nagler, A., Spencer, A., Orlowski, R. Combined pegylated liposomal doxorubicin and bortezomib is highly effective in patients with recurrent or refractory multiple myeloma who received prior thalidomide/lenalidomide therapy. *Cancer*, 2008, roč. 112, č. 7, s. 1529-1537.
- Šváchová, H., Hájek, R. Analýza profilů genové exprese u mnohočetného myelomu a její význam v klinické onkologii. *Klinická onkologie*, 2008, roč. 21, Suppl. 1, s. 230-233.
- Tichý, M., Palička, V., Budina, M., Andrys, C., Maisnar, V., Vávra, J., Hájek, R. The Czech National External Quality Assessment of monoclonal immunoglobulin in the period of 1996-2005. *Neoplasma*, 2008, roč. 55, č. 1, s. 61-64.
- Vrábelová, Z., Hroteková, Z., Hladíková, Z., Böhmová, K., Štěchová, K., Michálek, J. CD127neg and FoxP3+ Expression on CD25+CD4+ T Regulatory Cells upon Specific

- Diabetogenetic Stimulation in High-risk Relatives of Type 1 Diabetes Mellitus Patients. *Scandinavian Journal of Immunology*, 2008, roč. 67, č. 4, s. 404-410.
- Zaoralová, R., Kuglík, P., Vránová, V., Hájek, R. Detekce nebalancovaných chromozómových změn u pacientů s mnohočetným myelomem pomocí techniky komparativní genomové hybridizace. *Klinická onkologie*, 2008, roč. 21, Suppl. 1, s. 212-213.
 - Zaoralová, R., Kuglík, P., Vránová, V., Oltová, A., Pour, L., Křivanová, A., Krejčí, M., Adam, Z., Hájek, R. Význam cytogenetických změn u relabujících pacientů s mnohočetným myelomem novými typy léků. *Klinická onkologie*, 2008, roč. 21, Suppl. 1, s. 207-209.
 - Zavřelová, J., Matýšková, M., Buliková, A., Smejkal, P., Penka, M. Inhibitory FVIII a FIX-patofyziologie a možné interace při jejich stanovení. *Transfuze a hematologie dnes*, 2008, roč. 14, č. 1, s. 35-37.
 - Zemanová, Z., Michalová, K., Tajtlová, J., Pavlišová, L., Oltová, A., Filková, H., Kuglík, P., Němec, P., Holzerová, M., Balcárková, J., Jarošová, M., Rabasová, J., Hrubá, M., Fišchlová, H., Špička, I., Gregora, E., Adam, Z., Ščudla, V., Maisnar, V., Hájek, R. Výsledky molekulárně cytogenetické analýzy imunofluorescenčně značených plasmatických buněk u pacientů s mnohočetným myelomem zařazených ve studii CMG 2002. *Klinická onkologie*, 2008, roč. 21, Suppl. 1, s. 204-206.



Oddělení klinické mikrobiologie

Vedoucí zaměstnanci

a) Přednosta	-
b) Primář	MUDr. Alena Ševčíková
c) Vrchní sestra/vrchní laborant	Šárka Černá

Lékaři a SZP

2008

a) Celkový přepočtený počet pracovníků k 31. 12.	54,43
b) Počet ambulantních pracovníků lékařů	0
c) Počet ambulantních pracovníků SZP	0
d) Počet lékařů na lůžkových odděleních	0
e) Počet SZP na lůžkových odděleních	0
f) Počet pracovníků laboratoře kliniky či oddělení LM + VŠ	0
g) Počet pracovníků laboratoře kliniky či oddělení SZP	0
h) Počet pracovníků SVLS LM + VŠ	13,44
i) Počet pracovníků SVLS SZP	30,95
j) Počet hospitalizovaných na jedno LM	0
k) Počet hospitalizovaných na jednoho SZP	0
l) Počet lůžek obsazených na jedno LM	0
m) Počet lůžek obsazených na jednoho SZP	0
n) Počet lůžek obsazených standardních na jedno LM	0
o) Počet lůžek obsazených standardních na jednoho SZP	0
p) Počet lůžek obsazených intenzivních na jedno LM	0
r) Počet lůžek obsazených intenzivních na jednoho SZP	0

Zahraněčně-studijní pobyty

Místo pobytu

Doba pobytu (dny)

1) MUDr. Markéta Hanslianová	Rakousko	1
2) MUDr. Markéta Hanslianová	Španělsko	6
3) MUDr. Hana Štroblová	Španělsko	5
4) MUDr. Alena Ševčíková	Španělsko	4
5) MUDr. Jana Bednářová, Ph.D.	Rakousko	4
6) MUDr. Hana Štroblová	Rakousko	2
7) MUDr. Ivana Vítková	SR	3
8) MUDr. Jana Juránková	SR	3
9) MUDr. Markéta Hanslianová	Rakousko	1
10) Mgr. Iva Kocmanová	USA	8

Hlavní diagnózy - b) U ambulantních pacientů

Procentuální výskyt

1) Myeloidní leukémie	14
2) Lymfoidní leukémie	10
3) Jiné spirochétové infekce	9
4) Popál.a polept.více částí těla	7
5) Mnohoč.myelom a plasmocyt.nov.	6
6) Ne-Hodgkinův (difúzní) lymfom	6
7) J. onemocnění močové soustavy	5
8) Pneumonie, původce NS	5
9) Virové a j.specif.střev.infek.	5
10) Průjem a gastroent.př.inf.pův.	5
11) Lék.poz.,hod.pro pod.na n.a s.	4
12) Por.u zkr.tr.tě.a níž.po.hm.NJ	4
13) Horečka neznámého původu	3
14) Břišní a pánevní bolest	3
15) Chronické selhání ledvin	3
16) Akutní zánět mandlí	3
17) Respirační selhání, NJ	2

18) Zhoubný novotvar mozku	2
19) Neurč.nem. přenášené sexuálně	2
20) Dyspepsie	2

Ekonomické ukazatele**2008**

a) Průměrné náklady na OD standard	-
b) Průměrné náklady na OD JIP	-
c) Průměrné výnosy na OD standard	-
d) Průměrné výnosy na OD JIP	-
e) Průměrné výnosy na amb. pacienta	-
f) Průměrné náklady na amb. pacienta	-
g) Průměrné náklady na hosp. pacienta standard	-
h) Průměrné náklady na hosp. pacienta JIP	-
i) Průměrné výnosy na hosp. pacienta standard	-
j) Průměrné výnosy na hosp. pacienta JIP	-
k) Průměrné náklady na lékařské místo	7623029,28
l) Průměrné výnosy na lékařské místo	14025545,28
m) Průměrné náklady na lékařské místo + VŠ	5814775,8
n) Průměrné výnosy na lékařské místo + VŠ	10698555,48
o) Průměrné náklady na SZP	2524712,04
p) Průměrné výnosy na SZP	4645195,68
q) Celkové náklady	78136049,91
r) Celkové výnosy	143761839,5
s) Nákladová rentabilita	83,99
u) HV	65625789,55

Pracoviště SVLS a laboratorní provozy na klinikách a odděleních**2008**

a) Celkový počet LM + VŠ	13,438
b) Celkový počet SZP	30,948
a) Celkový počet provedených vyšetření	304589
b) Průměrný počet vyšetření na jedno LM + VŠ	22667,04
c) Průměrný počet vyšetření na jednoho SZP	9841,8
d) Průměrné náklady na jedno vyšetření	9841,8
e) Průměrné výnosy na jedno vyšetření	471,99
f) Procentuální poměr vyšetření žadatelů interních	96,73331115
g) Celkový počet vykázaných bodů	166380685
h) Průměrný počet vykázaných bodů na jedno LM + VŠ	12381818,4
i) Průměrný počet vykázaných bodů na jednoho SZP	5376050,04

Publikace**Abstrakt v časopise**

- Holčíková, A., Žarošská, E., Hanslianová, M. Effectiveness of early intensive antibiotic therapy in the first *Pseudomonas aeruginosa* colonisation. *Journal of Cystic Fibrosis*, 2008, roč. 7, Suppl. 2, s. 69.
- Hrnčířová, K., Lengerová, M., Ráčil, Z., Kocmanová, I., Dvořáková, D., Mayer, J. Využití NESTED PCR k průkazu mykotických patogenů ve vzorcích tkáně. *Transfuzie a hematologie dnes*, 2008, roč. 14, Suppl. 2, s. 106-106.
- Husa, P., Šlesinger, P., Štroblová, H., Svobodník, A., Husová, L. Efficacy of pegylated interferon alpha-2a and ribavirin treatment in chronic hepatitis C patients depends on various baseline parameters and early viral kinetics. *International Journal of Infectious Diseases*, 2008, roč. 12, Suppl. 1.
- Juránková, J., Příbramská, V., Lata, J. Hladina endotoxinu jako marker bakteriální translokace - kazuistika. *Česká a Slovenská Gastroenterologie a Hepatologie*, 2008, roč. 62, Suppl. 3, s. 17.
- Juránková, J., Příbramská, V., Lata, J., Sauer, P., Štosová, T., Skácelová, H., Mejzlík, V., Studeník, P. Hladina endotoxinu v krvi jako marker bakteriální translokace - kazuistika. *Správy klinické mikrobiologie*, 2008, roč. 8, č. SB2008, s. 62.
- Kocmanová, I., Ráčil, Z., Weinbergerová, B., Winterová, J., Lengerová, M., Hrnčířová, K., Koukalová, D., Mayer, J. 1,3-beta-D-glukan (BG) v častné diagnostice invazivních mykotických infekcí (IMI) - přínost rutinního skrínungu u hematologických nemocných. *Transfuzie a hematologie dnes*, 2008, roč. 14, Suppl. 2, s. 107.
- Kroupa, R., Juránková, J., Dastych, M., Šenkyřík, M., Novotný, I. Mikrobiální osídlení pacientů indikovaných k perkutánní endoskopické gastrostomii: podklady pro profylaxi. *Česká a Slovenská Gastroenterologie a Hepatologie*, 2008, roč. 62, Suppl. 3, s. 21.
- Lengerová, M., Hrnčířová, K., Kocmanová, I., Ráčil, Z., Mayer, J. PCR diagnostika infazivní aspergilózy (IA) z bronchoalveolární laváže. *Transfuzie a hematologie dnes*, 2008, roč. 14, Suppl. 2, s. 105-106.
- Příbramská, V., Juránková, J., Lata, J., Studeník, P., Mejzlík, V. Monitorace bakteriálního osídlení a hladina endotoxinu u pacientů před transplantací jater v Brně. *Česká a Slovenská Gastroenterologie a Hepatologie*, 2008, roč. 62, Suppl.3, s. 28.
- Ráčil, Z., Kocmanová, I., Weinbergerová, B., Winterová, J., Lengerová, M., Mayer, J. Clinical value of screening detection of 1,3-Beta-D glucan (BG) for early diagnosis of invasive fungal infections (IFI) in patients with hematological malignancies - results of a prospective study. *Haematologica the hematology journal*, 2008, roč. 93, č. 1, s. 182.
- Ráčil, Z., Kocmanová, I., Winterová, J., Lengerová, M., Weinbergerová, B., Mayer, J. Confirmation of positive galactomannan results in serum by detection of 1,3-beta-D-

- glucan could eliminate false positive results of the test. *Clinical microbiology and infection*, 2008, roč. 14, Suppl. 7, s. 382.
- Štourač, P., Bednářová, J., Hladíková, M. He significance of cerebrospinal fluid variables in paraneoplastic neurological syndromes. *Journal of Neurology*, 2008, roč. 255, Suppl. 2.
 - Vítková, I., Juránková, J. Mikroskopické vyšetření závažných klinických materiálů s využitím jejich zkoncentrování na podložním skle. *Správy klinické mikrobiologie*, 2008, roč. č. 8.
 - Weinbergerová, B., Ráčil, Z., Kocmanová, I., Mayer, J. Trends in colonization and infection caused by vancomycin-resistant Enterococci (VRE) in Immunocompromised patients at hemato-oncological department between 2003-2007. *International journal of infectious diseases*, 2008, roč. 12, č. 2, s. S26.
 - Weinbergerová, B., Ráčil, Z., Kocmanová, I., Winterová, J., Lengerová, M., Lochmanová, J., Volfová, P., Hrnčířová, K., Šmardová, L., Mayer, J. Monitorace manamu (MN) a antimananu (ANTI-MN) v časně diagnostice invazivní kandidózy (IK) u vysoce rizikových hematologických pacientů. *Transfúze a hematologie dnes*, 2008, roč. 14, Suppl. 2, s. 107.

Abstrakt ve sborníku

- Hanslianová, M., Koukalová, P. Výskyt beta-laktamáz ve Fakultní nemocnici Brno. In Sborník abstrakt 12. pracovní setkání Antibiotická politika 29. - 31. května 2008 Soláň.: 2008. s. 9-10.
- Husa, P., Šlesinger, P., Štroblová, H., Svobodník, A., Husová, L. Efficacy of pegylated interferon alpha-2a and ribavirin treatment in chronic hepatitis C patients depends on various baseline parameters and early viral kinetics. In Programme of Hepatitis B and C virus resistance to antiviral therapies. Ženeva: EASL, 2008.
- Kocmanová, I., Ráčil, Z., Langerová, M. Nekultivační metody v diagnostice invazivních mykóz. In Sborník abstrakt Celostátního sjezdu mikrobiologie a epidemiologie.: 2008. s. 16.
- Kubáčková, P. Laboratorní diagnostika malárie ve FN Brno v letech 2005 až 2007. In Sborník abstraktů VIII. české a slovenské parazitologické dny 19. - 23.5.2008 Sezimovo Ústí. České Budějovice: 2008. s. 51.
- Pavelka, J., Homola, L., Čermáková, Z. Lactoferrin a jeho využití v diagnostice infekční enterocolitidy. In Sborník XV. ročníku Konference mladých lékařů. Brno: 2008. s. 32.

Článek v časopise

- Dastych, M., Čermáková, Z., Štourač, P., Ševčíková, A., Kocmanová, I., Snopková, S. Mikroskopický nález kryptokoka v mozkomíšním moku jako první příznak rozvinutého stadia AIDS: kazuistika. *Česká a slovenská neurologie a neurochirurgie*, 2008, roč. 71/104, č. 1, s. 93.
- Haber, J., Ráčil, Z., Mayer, J., Mallátová, N., Kouba, M., Sedláček, P., Faber, E., Herold, I., Múdry, P., Drgoňa, L., Kocmanová, I., Karas, M., Buchta, V., Vydra, J., Kolář, M., Trupl, J., Marešová, V., Rozsypal, H., Nýč, O., Cwiertka, K. Léčba invazivní kandidózy - doporučení odborných společností. *Vnitřní lékařství*, 2008, roč. 54, č. 12, s. 1174-1184.
- Hermanová, M., Trna, J., Nenutil, R., Ševčíková, A., Dítě, P. Imunohistochemická analýza exprese COX-2 v premaligních a maligních duktálních pankreatických lézích. *Česká a slovenská gastroenterologie a hepatologie*, 2008, roč. 62, č. 3, s. 157-163.
- Hrnčířová, K., Lengerová, M., Kocmanová, I., Ráčil, Z., Volfová, P., Lochmanová, J., Dvořáková, D., Mayer, J. Srovnání účinnosti čtyř metod pro izolaci aspergilové DNA z periferní krve. *Klinická mikrobiologie a infekční lékařství*, 2008, roč. 14, č. 3, s. 93-99.
- Husa, P., Šlesinger, P., Štroblová, H., Svobodník, A., Husová, L. Závislost účinnosti léčby chronické hepatitidy C pegylovaným interferonem alfa-2a a ribavirinem na vstupních parametrech a virové kinetice v počáteční léčbě. *Klinická mikrobiologie a infekční lékařství*, 2008, roč. 14, č. 2, s. 67-73.
- Ježová, M., Múčková, K., Koukalová, P. *Listeria monocytogenes* jako příčina spontánního abortu - popis 3 případů. *Česká patologie*, 2008, roč. 44, č. 3, s. 71-74.
- Jindrák, V., Urbášková, P., Bergerová, T., Buchta, V., Hanslianová, M., Horníková, M., Chmelík, V., Nyc, O., Vaniš, V. Hospital antibiotic management in the Czech Republic - results of the ABS maturity survey of the ABS International group. *Wiener Klinische Wochenschrift*, 2008, roč. 120, č. 9-10, s. 289-293.
- Juránková, J., Příbramská, V., Lata, J., Sauer, P., Štosová, T., Studeník, P., Mejzlík, V., Skácelová, H., Koukalová, D. Průkaz translokace bakterií ze střeva po transplantaci jater (první výsledky). *Česká a slovenská gastroenterologie a hepatologie*, 2008, roč. 62, č. 5, s. 253-258.
- Ráčil, Z., Kocmanová, I., Wagnerová, B., Winterová, J., Lengerová, M., Moulis, M., Mayer, J. Využití detekce galaktomananu pro diagnostiku invazivní aspergilózy u hematologických nemocných. *Vnitřní lékařství*, 2008, roč. 54, č. 1, s. 45-52.
- Ráčil, Z., Kocmanová, I., Weinbergerová, B., Bohatá, Š., Winterová, J., Mayer, J. Terapie invazivních mykóz. *Interní medicína pro praxi*, 2008, roč. 10, č. 4, s. 167-171.
- Ráčil, Z., Kocmanová, I., Weinbergerová, B., Winterová, J., Bohatá, Š., Mayer, J. Léčba invazivních mykotických infekcí u onkologických nemocných. *Farmakoterapie*, 2008, roč. 4, č. 2, s. 207-217.
- Ráčil, Z., Mayer, J., Kocmanová, I., Haber, J., Mallátová, N., Kouba, M., Sedláček, P., Faber, E., Herold, I., Múdry, P., Drgoňa, L., Karas, M., Buchta, V., Vydra, J., Kolář, M., Trupl, J., Marešová, V., Rozsypal, H., Nýč, O., Cwiertka, K. Léčba invazivní aspergilózy - doporučení odborných společností. *Vnitřní lékařství*, 2008, roč. 54, č. 12, s. 1187-1194.
- Ráčil, Z., Mayer, J., Kocmanová, I., Wagnerová, B., Winterová, J., Folber, F., Lengerová, M., Moulis, M., Žáčková, D., Šmardová, L., Janíková, A., Navrátil, M., Dvořáková, D., Vorlíček, J. Invazivní aspergilové infekce u hematologických nemocných: význam jednotlivých diagnostických metod, léčebných postupů a nástín finanční náročnosti léčby. *Vnitřní lékařství*, 2008, roč. 54, č. 2, s. 157-168.
- Vlčková, E., Švecová, E., Štourač, P., Štroblová, H., Bednář, J. PCR Diagnostika herpetických virů u pacientů s akutní idiopatickou parézou lícního nervu. *Česká a slovenská neurologie a neurochirurgie*, 2008, roč. 71/104, č. 2, s. 201-205.

Příspěvek do sborníku

- Halámková, J., Kiss, I., Tomášek, J. Primární a sekundární zhoubné nádory jater - strategie léčby. In Edukační sborník. MOU Brno: 2008. s. 288-290.
- Ondrášková, H., Hanslianová, M., Zimová, I., Maláská, J., Čundrle, I. Colistin - znovuobjevený killer gram negativních infekcí. In X. postgraduální kurz Sepse a MODS - Sborník přednášek.: 2008.



Oddělení klinické onkologie

Vedoucí zaměstnanci

a) Přednosta	-
b) Primář	MUDr. Igor Kiss, Ph.D.
c) Vrchní sestra/vrchní laborantka	Marie Žáčková

Lékaři a SZP

2008

a) Celkový přepočtený počet pracovníků k 31.12.	19,34
b) Počet ambulantních pracovníků lékařů	0,09
c) Počet ambulantních pracovníků SZP	3,92
d) Počet lékařů na lůžkových odděleních	5,75
e) Počet SZP na lůžkových odděleních	5,67
f) Počet pracovníků laboratoře kliniky či oddělení LM + VŠ	0,00
g) Počet pracovníků laboratoře kliniky či oddělení SZP	0,00
h) Počet pracovníků SVLS LM + VŠ	0,00
i) Počet pracovníků SVLS SZP	0,00
j) Počet hospitalizovaných na jedno LM	205,92
k) Počet hospitalizovaných na jednoho SZP	208,92
l) Počet lůžek obsazených na jedno LM	2,28
m) Počet lůžek obsazených na jednoho SZP	2,31
n) Počet lůžek obsazených standardních na jedno LM	2,28
o) Počet lůžek obsazených standardních na jednoho SZP	2,31
p) Počet lůžek obsazených intenzivních na jedno LM	0,00
r) Počet lůžek obsazených intenzivních na jednoho SZP	0,00

Nově pořízené přístroje nad 100 000 Kč

Cena

Zdroj financí

1) ZAŘÍZENÍ VIDEOKONFERENCE	104 720,00	Dary
-----------------------------	------------	------

Zahraněčně-studijní pobyty

Místo pobytu

Doba pobytu (dny)

1) MUDr. Tomášek Jiří	VB	2
2) MUDr. Kiss Igor, Ph.D.	USA	8

Počty výkonů - a) Lůžková část

2008

a) Průměrný počet lůžek	18
b) Celkový počet hospitalizovaných pacientů	1 184
c) Počet zemřelých	6
d) Průměrná ošetrovací doba	4,04
e) Průměrný počet neobsazených lůžek přepočtený na jeden kalendářní den	4,92
f) Rehospitalizace	0
g) Reoperace	2
h) Letalita	5,07
i) Prostož lůžka	1,1

Počty výkonů - b) Ambulantní část

2008

a) Počty vyš. přij. amb	358,00
b) Počty vyš. spec. amb	10 156,00
c) Počet ambul. konz.	0,00
d) Počet lůž. konz.	0,00
e) Počet vyš.vč. konz/poč.LM	9 844,57
f) Počet LM Ambulance	0,089
g) Počet ambulantních vyšetření včetně konziliárních	10 514

Hlavní diagnóza - a) U hospitalizovaných pacientů

Procentuální výskyt

1) ZN tlustého střeva	16,37%
2) ZN konečníku - recta	13,35%

3) ZN slinivky břišní	7,05%
4) Zhoubný novotvar jícnu	6,30%
5) Zhoubný novotvar žaludku	5,79%
6) ZN rektosigmoideálního spojení	5,04%
7) ZN bez určení lokalizace	4,53%
8) ZN jater a intrahepat. žluč.c.	4,53%
9) ZN jiných a NS částí žluč.cest	4,03%
10) ZN ledviny mimo pánvičku	3,02%

Hlavní diagnóza - b) U ambulantních pacientů

Procentuální výskyt

1) ZN tlustého střeva	20,78%
2) ZN konečníku - recta	13,62%
3) Zhoubný novotvar prsu	10,87%
4) ZN rektosigmoideálního spojení	6,98%
5) Nezhoubná dysplazie prsu	5,93%
6) ZN ledviny mimo pánvičku	5,43%
7) ZN slinivky břišní	5,34%
8) Zhoubný novotvar žaludku	5,00%
9) Zhoubný novotvar varlete	4,71%
10) ZN bez určení lokalizace	3,80%
11) Roztroušená skleróza	3,26%
12) Celk.prohl.,vyš.os.b.obt.n.dg.	2,36%
13) Zhoubný novotvar jícnu	2,25%
14) ZN vaječníku	1,93%
15) ZN jater a intrahepat. žluč.c.	1,85%
16) ZN tenkého střeva	1,68%
17) ZN jiných a NS částí žluč.cest	1,48%
18) ZN ústní spodiny	1,17%
19) ZN moč.měchýře - vesicae urin.	0,83%
20) Zhoubný novotvar hrtanu	0,73%

Ekonomické ukazatele

2008

a) Průměrné náklady na OD standard	4 155,37
b) Průměrné náklady na OD JIP	-
c) Průměrné výnosy na OD standard	3 662,84
d) Průměrné výnosy na OD JIP	-
e) Průměrné výnosy na amb. Pacienta	2 840,03
f) Průměrné náklady na amb. pacienta	2 701,20
g) Průměrné náklady na hosp. pacienta standard	16 807,50
h) Průměrné náklady na hosp. pacienta JIP	-
i) Průměrné výnosy na hosp. pacienta standard	14 815,31
j) Průměrné výnosy na hosp. pacienta JIP	-
k) Průměrné náklady na lékařské místo	7 314 364,32
l) Průměrné výnosy na lékařské místo	6 796 578,60
m) Průměrné náklady na lékařské místo + VŠ	7 314 364,32
n) Průměrné výnosy na lékařské místo + VŠ	6 796 578,60
o) Průměrné náklady na SZP	4 726 576,80
p) Průměrné výnosy na SZP	4 391 981,16
r) Celkové náklady	50 022 937,45
s) Celkové výnosy	46 481 801,09
t) Nákladová rentabilita	-7,08
u) HV	-3 541 136,36

Publikace

Abstrakt v časopise

- Bulik, O., Kiss, I., Liberda, O. Evaluation of chemotherapy in treatment of oral cavity carcinoma. Journal of Cranio-Maxillo-Facial Surgery, 2008, roč. 36, Suppl., s. 187.
- Halámková, J., Kiss, I., Pavlovský, Z., Čech, Z., Tomášek, J., Tuček, Š., Svobodník, A., Hanáková, L., Moulis, M., Penka, M. Role of Plasminogen Activator Inhibitor Type 1 (PAI 1) its Gene Polymorphism and Inhibitor of Urokinase-type Plasminogen Activator (uPA) and Urokinase Plasminogen Activator Receptor (uPAR) in Tumor Tissue in Colorectal Carcinoma Patients. Annals of Oncology, 2008, roč. 19, Suppl. 8, s. 321.

Abstrakt ve sborníku

- Halámková, J., Čech, Z., Pavlovský, Z., Tomášek, J., Tuček, Š., Svobodník, A., Hanáková, L., Moulis, M., Kiss, I., Penka, M. Significance of plasminogen activator inhibitor type 1 and its gene polymorphism in colorectal carcinoma patients. In XIXth International congress on fibrinolysis and proteolysis. Vienna : 2008. s. 142.
- Halámková, J., Tomášek, J., Kiss, I. Primární a sekundární zhoubné nádory jater-strategie léčby. In XXXII. Brněnské onkologické dny. Brno : Masarykův onkologický ústav, 2008.
- Kala, Z., Penka, I., Kysela, P., Válek, V., Kiss, I., Tomášek, J., Andrašina, T. Novinky v chirurgické léčbě jaterních metastáz. In Edukační sborník. XXXII. Brněnské onkologické dny. Brno : MOÚ, 2008. s. 298.
- Linhartová, M., Hemmelová, B., Starý, K., Křen, L., Halámková, J., Tomášek, J., Černý, I., Prášek, J. Karcinom příštitného těliska jako vzácná příčina hyperparatyreózy - kazuistika. In Edukační sborník. XXXII. Brněnské onkologické dny. Brno : MOÚ, 2008. s. 414.
- Penka, I., Kala, Z., Válek, V., Kiss, I., Gál, R., Dolina, J., Tůma, J., Číhalová, M. Hlavní otázky interdisciplinární spolupráce v chirurgické léčbě ložiskového postižení jater. In Edukační sborník XXXII. Brněnské onkologické dny. Brno : MOÚ, 2008. s. 297-298.
- Tomášek, J., Kiss, I., Halámková, J., Andrašina, T. Možnosti systémové léčby hepatocelulárního karcinomu (HCC). In XXXII. Brněnské onkologické dny. Brno : Masarykův onkologický ústav, 2008.

Článek v časopise

- Adam, Z., Pour, L., Krejčí, M., Hájek, R., Vorlíček, J., Kiss, I., Brančíková, D. Bisfosfonáty - přehled žádoucích a nežádoucích účinků. Farmakoterapie, 2008, roč. 3, s. 3-105.
- Halámková, J., Kala, Z., Tomášek, J., Bohatá, Š., Kiss, I. Novinky v léčbě hepatocelulárního karcinomu. Remedia, 2008, roč. 18, č. 1, s. 44-53.
- Halámková, J., Šmardová, J., Pour, L., Tomášek, J., Novotný, J., Demlová, R., Koptíková, J., Kiss, I., Adam, Z. Nové léky v onkologii. Postgraduální medicína, 2008, roč. 10, č. 3, s. 336-344.
- Hlavsa, J., Kala, Z., Válek, V., Mikulica, M., Man, M., Procházka, V., Kiss, I. Radiofrekvenční ablace tumorů pankreatu. Rozhledy v chirurgii, 2008, roč. 87, č. 9, s. 462-466.
- Hlavsa, J., Man, M., Kala, Z., Procházka, V., Svatoň, R., Válek, V., Vášová, I., Novotný, I., Starý, K., Kiss, I., Prášek, J. Nádory pankreatu. Medicína pro praxi, 2008, roč. 10, č. 5, s. 388-392.
- Kiss, I. Farmakoterapie kolorektálního karcinomu. Referátový výběr onkologie, 2008, roč. 25, č. 1-2, s. 26-30.
- Kiss, I., Tomášek, J., Halámková, J. Biologická léčba kolorektálního karcinomu. Remedia, 2008, roč. 18, č. 1, s. 25-35.
- Kratochvílová, H., Nováková, L., Válek, V., Kiss, I., Andrašina, T. Transarteriální chemoembolizace embolizačními částicemi DC Bead. Referátový výběr z onkologie - Speciál, 2008, roč. 25, č. 1-2, s. 10-12.
- Tulupová, E., Kumar, M., Hanová, J., Slyšková, B., Pardini, B., Poláková, A., Naccarati, L., Vodičková, J., Novotný, J., Halámková, J., Hemminkí, P., Vodička, P. Do polymorphisms and haplotypes of mismatch repair genes modulate risk of sporadic colorectal cancer? Mutation Research, 2008, roč. 648, č. 1-2, s. 40-45.
- Válek, V., Andrašina, T., Kala, Z., Kiss, I., Tomášek, J. Intervenční radiologie v léčbě maligních procesů jater. Postgraduální medicína, 2008, roč. 10, č. 2, s. 203-207.

Příspěvek do sborníku

- Andrašina, T., Válek, V., Tomášek, J. Chemoembolizace u hepatocelulárního karcinomu. In Edukační sborník XXXII. Brněnské onkologické dny. Brno : Masarykův onkologický ústav, 2008. s. 295-296.
- Bulík, O., Kiss, I. Vyhodnocení účinnosti chemoterapie u karcinomu dutiny ústní. In Edukační sborník XXXII. Brněnské onkologické dny. Brno : MOU, 2008. s. 233.
- Halámková, J., Kiss, I., Tomášek, J. Primární a sekundární zhoubné nádory jater - strategie léčby. In Edukační sborník XXXII. Brněnské onkologické dny. Brno : MOU, 2008. s. 288-290.
- Kiss, I., Halámková, J., Tuček, Š. Současné indikace k vysokodávkované chemoterapii s podporou PBSC v léčbě terminálních nádorů varlete. In Edukační sborník XXXII. Brněnské onkologické dny. Brno : MOU, 2008. s. 343-345.
- Tomášek, J., Kiss, I., Halámková, J. Možnosti systémové léčby hepatocelulárního karcinomu (HCC). In Edukační sborník XXXII. Brněnské onkologické dny. Brno : MOU, 2008. s. 296-297.

Přednáška bez publikovaného abstraktu

- Andrašina, T., Válek, V., Tomášek, J. Chemoembolizace u hepatocelulárního karcinomu. XXXII. Brněnské onkologické dny a XXII. Konference pro nelékařské zdravotnické pracovníky, Brno, 17.04.2008.
- Kiss, I. Novinky v léčbě pokročilého kolorektálního karcinomu. XV. kongres České internistické společnosti ČLS J.E. Purkyně, Brno, 25.09.2008.

Abstrakt v časopise

- Haklová, O., Hakl, L. Jak účinně proti pooperační bolesti. Bolest, 2008, roč. 11, Suppl. 2, s. 22.
- Štourač, P., Gbelcová, R., Doubek, R., Křikava, I., Štouděk, R., Haklová, O. Algeziologické aspekty péče o rodičky ve Fakultní nemocnici Brno, pracoviště Bohunice. Bolest, 2008, roč. 11, Suppl. 2, s. 31.

Abstrakt ve sborníku

- Haklová, O., Hakl, L., Hakl, R. Epidural steroid injections for Low Back Pain and Lumbosacral Radiculopathy. In 12th World Congress on Pain. Glasgow : 2008. s. 375-376.
- Štourač, P., Gbelcová, R., Doubek, R., Křikava, I., Štouděk, R., Ševčík, P., Haklová, O. Kontinuální epidurální blokáda v peripartálním období. In V. Anesteziologické dny Vysočiny - Sborník přednášek a abstrakt. Jihlava : EKON, 2008. s. 167-168.

Příspěvek do sborníku

- Štourač, P., Gbelcová, R., Doubek, R., Křikava, I., Štouděk, R., Ševčík, P., Haklová, O. Anesteziologicko-algeziologické aspekty perioperační péče o pacientky gynekologicko-porodnické kliniky. In Sborník abstrakt 9. Anesteziologických dnů Na Homolce. Praha : 2008.

Přednáška bez publikovaného abstraktu

- Chaloupka, R., Hladíková, J., Hubáčková, M. Kineziologický rozbor a postavení bránice u operovaných idiopatických skolióz. 2. sympozium o skolióze, Brno, 19.09.2008.



Oddělení lékařské genetiky

Vedoucí zaměstnanci

a) Přednosta	-
b) Primář	MUDr. Renata Gaillyová, Ph.D.
c) Vrchní sestra/vrchní laborant	Božena Nováková

Lékaři a SZP

2008

a) Celkový přepočtený počet pracovníků k 31. 12.	48,59
b) Počet ambulantních pracovníků lékařů	4,8
c) Počet ambulantních pracovníků SZP	4
d) Počet lékařů na lůžkových odděleních	0
e) Počet SZP na lůžkových odděleních	0
f) Počet pracovníků laboratoře kliniky či oddělení LM + VŠ	0
g) Počet pracovníků laboratoře kliniky či oddělení SZP	0
h) Počet pracovníků SVLS LM + VŠ	23,56
i) Počet pracovníků SVLS SZP	22,06
j) Počet hospitalizovaných na jedno LM	0
k) Počet hospitalizovaných na jednoho SZP	0
l) Počet lůžek obsazených na jedno LM	0
m) Počet lůžek obsazených na jednoho SZP	0
n) Počet lůžek obsazených standardních na jedno LM	0
o) Počet lůžek obsazených standardních na jednoho SZP	0
p) Počet lůžek obsazených intenzivních na jedno LM	0
r) Počet lůžek obsazených intenzivních na jednoho SZP	0

Nově pořízené přístroje nad 100 000 Kč

Cena
Zdroj financí

1) BOX LAMINARNI	230265	FN Brno
2) CENTRIFUGA CHLAZENA	290316	FN Brno
3) TERMOCYCLER	230860	FN Brno
4) SYSTEM PRO DAVKOVANI KAPALIN	1091186	Částečná úhrada z grantu
5) SYSTEM PRO IZOLACI NK	708050	FN Brno

Zahraněčně-studijní pobyty

Místo pobytu
Doba pobytu (dny)

1) Mgr. Hana Filková	Francie	3
2) MUDr. Jana Šoukalová	Brazílie	10
3) Mgr. Alexandra Bittnerová	Španělsko	8
4) RNDr. Vladimíra Vranová	Španělsko	6
5) doc. RNDr. Petr Kuglík, CSc.	Španělsko	6
6) MUDr. Renata Gaillyová, Ph.D.	Španělsko	6
7) RNDr. Iveta Valášková	Španělsko	6
8) Mgr. Eva Flodrová	Španělsko	6
9) Mgr. Eva Flodrová	Německo	5
10) MUDr. Renata Gaillyová, Ph.D.	SR	3
11) MUDr. Jana Šoukalová	SR	3
12) Bc. Iva Slámová	SR	3
13) Mgr. Hana Filková	SR	3
14) Mgr. Alexandra Bittnerová	SR	3
15) RNDr. Iveta Valášková	SR	3

Počty výkonů - b) Ambulantní část

2008

a) Počty vyš. příj. amb	0
b) Počty vyš. spec. amb	9180
c) Počet ambul. konz.	0
d) Počet lůž. konz.	0
e) Počet vyš. vč. konz./poč. LM	159,38

f) Počet LM Ambulance	4,8
g) Počet ambulantních vyšetření včetně konziliárních	9180

Hlavní diagnózy - b) U ambulantních pacientů

Procentuální výskyt

1) Něk.vady,chr.on.ved.k inv.v RA	22
2) Dohl.n.vys.rizik.(ohrož.) těh.	22
3) Mužská neplodnost	10
4) Ženská neplodnost	9
5) Myeloidní leukémie	7
6) Předporodní screening	5
7) Řízení plodnosti	4
8) Lymfoidní leukémie	3
9) Jiné endokrinní poruchy	3
10) Habituální potrácen	2
11) J.urč.vr.malf.sy.pos.více sys.	2
12) Lehká mentální retardace	2
13) Fakomatózy, nezařazené jinde	1
14) Abnor.nál.při pren.scr.u matky	1
15) Jiné srdeční arytmie	1
16) Jiné vady koagulace	1
17) Jiné poruchy bílých krvinek	1
18) J.komplikace zdravotní péče,NJ	1
19) Jiné nemoci slinivky břišní	1
20) Primární poruchy svalů	1

Ekonomické ukazatele

2008

a) Průměrné náklady na OD standard	-
b) Průměrné náklady na OD JIP	-
c) Průměrné výnosy na OD standard	-
d) Průměrné výnosy na OD JIP	-
e) Průměrné výnosy na amb. pacienta	-
f) Průměrné náklady na amb. pacienta	9723,12
g) Průměrné náklady na hosp. pacienta standard	6821,52
h) Průměrné náklady na hosp. pacienta JIP	-
i) Průměrné výnosy na hosp. pacienta standard	-
j) Průměrné výnosy na hosp. pacienta JIP	-
k) Průměrné náklady na lékařské místo	6418867,32
l) Průměrné výnosy na lékařské místo	12552918
m) Průměrné náklady na lékařské místo + VŠ	1323865,56
n) Průměrné výnosy na lékařské místo + VŠ	2588988,84
o) Průměrné náklady na SZP	1416400,92
p) Průměrné výnosy na SZP	2769953,64
q) Celkové náklady	31196230,16
r) Celkové výnosy	61008227,75
s) Nákladová rentabilita	95,56
u) HV	29811997,59

Pracoviště SVLS a laboratorní provozy na klinikách a odděleních

2008

a) Celkový počet LM + VŠ	23,564
b) Celkový počet SZP	22,025
a) Celkový počet provedených vyšetření	22,025
b) Průměrný počet vyšetření na jedno LM + VŠ	1111,92
c) Průměrný počet vyšetření na jednoho SZP	1189,68
d) Průměrné náklady na jedno vyšetření	1190,56
e) Průměrné výnosy na jedno vyšetření	2328,29
f) Procentuální poměr vyšetření žadatelů interních	93,23951435
g) Celkový počet vykázaných bodů	79358727
h) Průměrný počet vykázaných bodů na jedno LM + VŠ	3367723,8

Publikace

Abstrakt v časopise

- Bittnerová, A., Kadlecová, J., Novotný, T., Gaillyová, R., Kozák, M., Krívan, L., Špinar, J. Gene scanning of KCNQ1 and KCNE1 by high-resolution melting analysis. *European Journal of Human Genetics*, 2008, roč. 16, č. 2, s. 263-263.
- Čejková, S., Ročňová, L., Potěšil, D., Šmardová, J., Malčíková, J., Žežulková, D., Doubek, M., Brychtová, Y., Pospíšilová, Š., Mayer, J., Trbušek, M. Přítomnost heterozygotní delece ATM nedeterminuje odpověď CLL buněk na fludarabin. *Vnitřní lékařství*, 2008, roč. 54, Suppl. 5, s. P50-P51
- Dohnalová, I., Novotný, T., Bittnerová, A., Šišáková, M., Toman, O., Kadlecová, J., Gaillyová, R., Chroust, K., Raudenská, M., Vašků, A., Špinar, J. Variability of clinical symptoms in patients with genetically confirmed diagnosis of long QT syndrome. *Slovenská kardiológia*, 2008, roč. 5, Suppl. 1, s. 60.
- Flodrová, E., Žourková, A., Juřica, J., Kašpárek, T., Gaillyová, R. Molecular genetics analysis of CYP2D6 gene and used methods. *European Journal of Human Genetics*, 2008, roč. 16, č. 2, s. 245.
- Gaillyová, R., Zapletalová, E., Fajkusová, L., Prášilová, Š., Koukalová, J., Valášková, I., Kalina, Z., Michenková, A., Makaturová, E. Spina muscular atrophy in University Hospital Brno, Czech Republic - Genetic counseling DNA analysis, Prenatal Analysis. *European Journal of Human Genetics*, 2008, roč.19, Suppl. 2, s. 86.
- Gaillyová, R., Zapletalová, E., Fajkusová, L., Prášilová, Š., Šoukalová, J., Valášková, I., Kalina, Z., Michenková, A., Makaturová, E. Spinal muscular atrophy in University Hospital Brno, Czech Republic - Genetic counselling, DNA analysis, Prenatal analysis. *European Journal of Human Genetics*, 2008, roč. 16, č. 2, s. 86.
- Holzerová, M., Zemanová, Z., Michalová, K., Tajtlová, J., Pavlišťová, L., Oltová, A., Filková, H., Kuglík, P., Němec, P., Holzerová, M., Balcárková, J., Jarošová, M., Rabasová, J., Hrubá, M., Fischlová, H., Špička, I., Gregora, E., Adam, Z., Ščudla, V., Maisnar, V., Schützová, M. Molekulární cytogenetická analýza imunofluorescenčně značených plazmatických buněk u pacientů s mnohočetným myelomem ve studii CMG 2002. *Transfuzní a hematologie dnes*, 2008, roč. 14, Suppl. 2, s. 69.
- Malčíková, J., Šmardová, J., Čejková, S., Tichý, B., Kotašková, J., Kuglík, P., Brychtová, Y., Doubek, M., Mayer, J., Pospíšilová, Š., Trbušek, M. Selektive mutací v genu TP53 u pacientů s B-buněčnou chronickou lymfocytární leukémií - stěžejní vliv léčby. *Transfuzní a hematologie dnes*, 2008, roč. 14, Suppl. 2, s. 103-104.
- Němec, P., Grešliková, H., Smetana, J., Zaoralová, R., Kupská, R., Beránková, K., Filková, H., Králová, D., Krejčí, M., Pour, L., Zahradová, L., Sandecká, V., Adam, Z., Kuglík, P., Hájek, R. The poor prognosis associated with gain/amplification of 1Q21 in relapsed multiple myeloma patients may be overcome by velcade based regimen in contrary of thalidomide based regimen. *Haematologica the hematology journal*, 2008, roč. 93, č. 1, s. 227.
- Němec, P., Zemanová, Z., Michalová, K., Tajtlová, J., Grešliková, H., Filková, H., Zaoralová, R., Špička, I., Gregora, E., Králová, D., Kupská, R., Krejčí, M., Pour, L., Zahradová, L., Sandecká, V., Adam, Z., Kuglík, P., Hájek, R. Gain/Amplification of 1Q21 IS the most powerful genetic prognostic factor for patients treated by autologous stem cell transplantation. *Haematologica the hematology journal*, 2008, roč. 93, č. 1, s. 65.
- Novotný, T., Bittnerová, A., Floriánová, A., Kuderová, D., Dohnalová, I., Sepši, M., Kozák, M., Krívan, L., Gaillyová, R., Raudenská, M., Vašků, A., Toman, O., Špinar, J. Mutation analysis of ion channel genes in sudden death survivors - a pilot study. *Giornale di Aritmologia e Cardiostimolazione*, 2008, roč. 11, č. 4, s. 40.
- Pavelka, Z., Brichtová, E., Křen, L., Skotáková, J., Oltová, A., Šlampa, P., Zitterbart, K., Štěrba, J. Radioterapií indukovaný glioblastom u dítěte léčeného pro meduloblastom mozečku. *Klinická onkologie*, 2008, roč. 21, č. 1, s. 31.
- Ševčíková, A., Novotný, I., Valášková, I., Gaillyová, R., Trna, J., Dujsíková, H., Dítě, P. Idopathic Pancreatitis in one part of Czech Republic - our results. *Pancreatology*, 2008, roč. 8, č. 3, s. 361.
- Smetana, J., Kuglík, P., Grešliková, H., Němec, P., Zaoralová, R., Kupská, R., Filková, H., Pour, L., Krejčí, M., Zahradová, L., Holánek, M., Adam, Z., Nečasová, J., Hájek, R. Prognostický význam hyperdiploidie/NON-Hyperdiploidie u souboru 74 relabovaných pacientů s mnohočetným myelomem léčených Bortezomibem a Thalidomidem. *Transfuzní a hematologie dnes*, 2008, roč. 14, Suppl. 2, s. 39-40.
- Staňo Kozubík, K., Tichý, B., Kuglík, P., Doubek, M., Mayer, J., Pospíšilová, Š. Využití DNA čipů v diagnostice a výzkumu leukémií a lymfomů. *Chemické listy*, 2008, roč. 102, č. 5, s. 394.
- Trbušek, M., Čejková, S., Ročňová, L., Potěšil, D., Šmardová, J., Malčíková, J., Žežulková, D., Doubek, M., Brychtová, Y., Pospíšilová, Š., Mayer, J. Presence of heterozygous atm deletion may not be critical for the response of cll cells to fludarabine. *Haematologica the hematology journal*, 2008, roč. 93, č. 1, s. 218.
- Valášková, I., Flodrová, E., Prášilová, Š., Kuglík, P. Our methodical proces sof identification of Malignant hyperthermia causa RYR1 mutations. *European Journal of Human Genetics*, 2008, roč. 16, č. 2, s. 264.
- Vránová, V., Kuglík, P., Slámová, I., Zrnová, E., Oltová, A., Gaillyová, R. Identification of cryptic chromosomal rearrangements in patients with multiple anomaly syndrom and mental retardation using oligo-based array-CGH. *European Journal of Human Genetics*, 2008, roč. 16, Suppl. 2, s. 124.
- Žáčková, D., Klamová, H., Doubek, M., Cetkovský, P., Moravcová, J., Machová, K., Rulcová, J., Dvořáková, D., Jurček, T., Březinová, J., Michalová, K., Zemanová, Z., Oltová, A., Mayer, J. Imatinib v první linii léčby nemocných s chronickou myeloidní leukémií (CML) v první chronické fázi: analýza dat z registru Infinity. *Transfuzní a hematologie dnes*, 2008, roč. 14, Suppl. 2, s. 46.
- Zaoralová, R., Grešliková, H., Filková, H., Němec, P., Smetana, J., Beránková, K., Kuglík, P., Kupská, R., Oltová, A., Pour, L., Krívanová, A., Krejčí, M., Adam, Z., Smejkalová, J., Hájek, R. Kompenzují nové léky vliv cytogenetických negativních prognostických faktorů? Aktualizované výsledky o rok později. *Vnitřní lékařství*, 2008, roč. 54, Suppl. 5, s. 12-13.
- Zaoralová, R., Vranová, V., Kuglík, P., Grešliková, H., Filková, H., Němec, P., Smetana, H., Kupská, R., Oltová, A., Pour, L., Krívanová, A., Krejčí, M., Adam, Z., Hájek, R. Detekce nebalancovaných chromozomových aberaací u mnohočetného myelomu pomocí komparativní genomové hybridizace s vyšším rozlišením (HR-CGH) a techniky ARRAY-CGH. *Transfuzní a hematologie dnes*, 2008, roč. 14, Suppl. 2, s. 26.
- Zemanová, Z., Michalová, K., Tajtlová, J., Pavlišťová, J., Oltová, A., Filková, H., Kuglík, P., Němec, P., Králová, D., Holzerová, M., Balcárková, J., Jarošová, M., Rabasová, J., Hrubá, M., Fischlová, H., Špička, I., Gregora, E., Adam, Z., Ščudla, V., Maisnar, V., Schützová, M. Molecular cytogenetic study of immunofluorescently labeled plasma cells and prognostic significance of clonal chromosomal aberrations in 208 Patients with multiple myeloma. *Haematologica the hematology journal*, 2008, roč. 93, č. 1, s. 65-66.
- Žežulková, D., Kuglík, P., Stefánčíková, L., Filková, H., Vránová, V., Mazánek, J., Štěrba, J., Zitterbach, K., Veselská, R. Cytogenetic changes and clinical outcome in neuroblastoma. A study from the University Hospital Brno. *International Journal of Molecular Medicine*, 2008, roč. 22, Suppl.1, s. 49.
- Abstrakt ve sborníkuhybridization analysis of fetal tissues from a family affected by myotonic dystrophy. In *Sborník abstrakt 35. sjezdu českých a slovenských patologů*. Brno: 2008. s. 44.
- Flodrová, E., Pavelka, J., Jaša, P., Ravčuková, B., Házová, J., Chovancová, E., Damborský, J., Gaillyová, R., Žourková, A. Genetický polymorfismus CYP2D6 u pacientů léčených Paroxetinem a modelování mutantních forem CYP2D6. In *Sborník 12.celostátní konference DNA diagnostiky*, 2008.
- Gaillyová, R., Valášková, I., Bartejsová, I., Havlíčková, P. DNA analysis of CFTR gene on Department of Medical Genetics, University Hospital Brno Czech Republic. In *Abstracts 31st European Cystic Fibrosis Conference*. Prague, Czech Republic: 2008. s. CD ROM.
- Gaillyová, R., Laštůvková, H., Bučková, H. Prenatální diagnostika Epidermolysis bullosa - od elektronové mikroskopie k DNA analýze. In *Sborník abstrakt. 12 celostátní konference DNA diagnostiky*. Brno: 2008. s. 20.
- Grešliková, H., Kuglík, P., Filková, H., Zaoralová, R., Němec, P., Oltová, A., Krejčí, M., Pour, L., Smejkalová, J., Hájek, R. Prognostic significance of chromosomal changes in patients with multiple myeloma. In *Sborník příspěvků, XII. setkání biochemiků a molekulárních biologů*. Brno: 2008. s. 31.
- Jeřábková, B., Bučková, H., Gaillyová, R., Hrubá, Z., Fajkusová, L. Molekulárně-genetická diagnostika epidermolysis bullosa v ČR. In *12. celostátní konference DNA diagnostiky*. Brno: 2008.
- Jeřábková, B., Fajkusová, L., Bučková, H., Veselý, K., Gaillyová, R. Mutation Analysis of Epidermolysis Bullosa in the Czech Republic. In *European Human Genetics Conference - abstract book*. Barcelona: Nature publishing group, 2008. s. 246.
- Jeřábková, B., Fajkusová, L., Bučková, H., Veselý, K., Gaillyová, R. Mutation Analysis of Dystrophic Epidermolysis Bullosa in the Czech Republic. In *17th Congress of the European Academy of Dermatology and Venereology*, 17 - 21 September 2008, Paris, France. Paris: EADV, 2008. s. FP0646.
- Jurček, T., Ježíšková, I., Dvořáková, D., Žáčková, D., Rázga, F., Tomášiková, L., Oltová, A., Mayer, J. Chronická myeloidní leukémie (CML) BCR-ABL negativní? Detekce atypického transkriptu fúzního genu BCR-ABL u pacienta s CML-kazistikou. In *Sborník abstrakt 12. celostátní konference DNA diagnostiky*. Brno: 2008. s. 53-54.

- Kepák, T., Valášková, I., Peňasová, V., Kratochvílová, A., Autrata, R., Gaillyová, R., Štěrba, J. Molekulární genetická analýza Rb1 genu u dětí s retinoblastomem. In 18. konference dětských hematologů a onkologů české a slovenské republiky. Plzeň: Euroverlag, s.r.o., 2008. s. 46.
- Malinová, K., Staňo Kozubík, K., Vranová, V., Kuglík, P., Mayer, J., Pospíšilová, Š. Detekce chromozomálních aberací pomocí array-CGH u chronické lymfocytární leukemie. In Sborník příspěvků 12. celostátní konference DNA diagnostiky. Brno: 2008. s. 26.
- Němec, P., Grešlíková, H., Smetana, J., Zaoralová, R., Kupská, R., Beránková, K., Filková, H., Králová, D., Krejčí, M., Pour, L., Zahradová, L., Sandecká, V., Adam, Z., Kuglík, P., Hájek, R. The poor prognosis associated with gain/amplification of 1q21 in relapsed multiple myeloma patients may be overcome by Velcade based regimen in contrary of thalidomide based regimen. In Abstracts and Application Manual - 3rd Myeloma and 1st immunotherapy workshop. Brno: MU, 2008.
- Pavelka, Z., Brichtová, E., Křen, L., Skotáková, J., Oltová, A., Šlampa, P. Radioterpií indukovaný glioblastom u dítěte léčeného pro meduloblastom mozečku (kazuistika). In Edukační sborník: XXXII. Brněnské onkologické dny a XXII. Konference pro nelékařské zdravotnické pracovníky. Brno: Masarykův onkologický ústav Brno, 2008. s. 397.
- Ryzí, M., Ošlejšková, H., Šoukalová, J., Vávrová, V., Vilémová, M. Focal seizures in patient with syndrome of inverted duplication of pericentromeric chromosome 15. In Abstracts from the 8th European congress on epileptology Berlin, 21-25.9.08. Berlin: 2008. s. 256.
- Štěpánková, D., Schröderová, I., Valášková, I., Grochová, I., Prášilová, Š. Malignant Hyperthermia in Czech Republic - What's new? In Sborník abstract - 27th Annual Meeting of the MH Group, May 28-30, 2008, Lund/Kopenhagen, Sweden.: 2008. s. 397.
- Trbušek, M., Čejková, S., Ročňová, L., Potěšil, D., Šmardová, J., Žežulková, D., Doubek, M., Mayer, J. Heterozygotní delece ATM nezvyšuje rezistenci CLL buněk na fludarabin. In Sborník abstrakt Pražský hematologický den 23.10.2008. Praha: 2008. s. 15.
- Trbušek, M., Malčíková, J., Šmardová, J., Ročňová, L., Žežulková, D., Mayer, J. Abnormality v genech TP53 a ATM determinují odpověď CLL buněk na moderní léčbu. In Sborník příspěvků 12. celostátní konference DNA diagnostiky. Brno: 2008. s. 29.
- Valášková, I., Flodrová, E., Švandová, E., Prášilová, Š., Gaillyová, R., Novotný, T. Mutační analýza genů pro ryanodinové receptory jako časná diagnostika fatálních onemocnění srdce a skeletálního svalstva. In Sborník 12. celostátní konference DNA diagnostiky. Brno: 2008.

Článek v časopise


- Čejková, S., Ročňová, L., Potěšil, D., Šmardová, J., Nováková, V., Chumchalová, J., Zezulová, D., Borský, M., Doubek, M., Brichtová, Y., Pospíšilová, Š., Klabusay, M., Mayer, J., Trbušek, M. Presence of heterozygous ATM deletion may not be critical in the primary response of chronic lymphocytic leukemia cells to fludarabine. *European Journal of Haematology*, 2008, roč. 82, č. 2, s. 133-142.
- Grochová, D., Vaňková, J., Damborský, J., Ravčuková, B., Šmarda, J., Vojtěšek, B., Šmardová, J. Analysis of transactivation capability and conformation of p53 temperature-dependent mutants and their reactivation by amifostine in yeast. *Oncogene*, 2008, roč. 27, č. 9, s. 1243-1252.
- Kuglík, P., Vránová, V., Filková, H. Metody klasické a molekulární cytogenetiky v diagnostice mnohočetného myelomu. *Klinická onkologie*, 2008, roč. 21, č. 2, s. 198-203.
- Mayer, J., Klamová, H., Žáčková, D., Cetkovský, P., Doubek, M., Moravcová, J., Rulcová, J., Machová, K., Dvořáková, D., Jurček, T., Březinová, J., Michalová, K., Zemanová, Z., Oltová, A. Imatinib v první linii léčby nemocných s nově diagnostikovanou chronickou myeloidní leukémií v chronické fázi. *Transfuzie a hematologie dnes*, 2008, roč. 14, č. 4, s. 150-158.
- Mazánek, P., Bajčiová, V., Kuglík, P., Veselská, R. Novinky v diagnostice a léčbě neuroblastomu. *Onkologia*, 2008, roč. 4, s. 1-5.
- Pavelka, Z., Brichtová, E., Křen, L., Skotáková, J., Oltová, A., Šlampa, P., Zitterbart, K., Štěrba, J. Radioterapií indukovaný glioblastom u dítěte léčeného pro meduloblastom mozečku. *Klinická onkologie*, 2008, roč. 21, č. 1, s. 31-34.
- Raudenská, M., Bittnerová, A., Novotný, T., Floriánová, A., Chroust, K., Gaillyová, R., Semrád, B., Kadlecová, J., Šišáková, M., Toman, O., Špinar, J. Mutation analysis of candidate genes SCN1B, KCND3 and ANK2 in patients with clinical diagnosis of long QT syndrome. *Physiological Research*, 2008, roč. 57, č. 6, s. 857-862.
- Smetana, J., Kuglík, P., Grešlíková, H., Kupská, R., Filková, H., Oltová, A., Hájek, R. Stanovení hyperdiploidie u pacientů s mnohočetným myelomem pomocí imunofluorescenčního značení plazmatických buněk a techniky třibarevné interfázní Fish. *Klinická onkologie*, 2008, roč. 21, Suppl. 1, s. 210-211.
- Vránová, V., Mentzlová, D., Oltová, A., Linková, V., Žežulková, D., Filková, H., Mendelová, D., Štěrba, J., Kuglík, P. Efficacy of high-resolution comparative genomic hybridization in detection of chromosomal abnormalities in children with acute leukemia. *Neoplasma*, 2008, roč. 55, č. 1, s. 23-28.
- Zemanová, Z., Michalová, K., Tajtlová, J., Pavlišová, L., Oltová, A., Filková, H., Kuglík, P., Němec, P., Holzerová, M., Balcárková, J., Jarošová, M., Rabasová, J., Hrubá, M., Fišchlová, H., Špička, I., Gregora, E., Adam, Z., Ščudla, V., Maisnar, V., Hájek, R. Výsledky molekulární cytogenetické analýzy imunofluorescenčně značených plazmatických buněk u pacientů s mnohočetným myelomem zařazených ve studii CMG 2002. *Klinická onkologie*, 2008, roč. 21, Suppl. 1, s. 204-206.

Příspěvek do sborníku

- Juřica, J., Žourková, A., Flodrová, E. Phenotype determination of CYP2D6 in psychiatric patients - possibilities and implications. In *Prague Medical Report*. Praha: Karolinum, 2008. s. 54-56.

Příspěvek do odborné knihy

- Kuglík, P., Oltová, A. Současné možnosti cytogenetických vyšetření u hematologických malignit. In Adam, Z., Krejčí, M., Vorlíček, J. *Hematologie - přehled maligních hematologických nemocí*. 2. vyd. Praha: Grada, 2008. s. 349-358.



Oddělení léčby bolesti

Vedoucí zaměstnanci

a) Přednosta	-
b) Primář	MUDr. Olga Haklová
c) Vrchní sestra/vrchní laborant	Bc. Renáta Klementová

Lékaři a SZP

2008

a) Celkový přepočtený počet pracovníků k 31. 12.	4,5
b) Počet ambulantních pracovníků lékařů	0,5
c) Počet ambulantních pracovníků SZP	2
d) Počet lékařů na lůžkových odděleních	0
e) Počet SZP na lůžkových odděleních	0
f) Počet pracovníků laboratoře kliniky či oddělení LM + VŠ	0
g) Počet pracovníků laboratoře kliniky či oddělení SZP	0
h) Počet pracovníků SVLS LM + VŠ	0
i) Počet pracovníků SVLS SZP	0
j) Počet hospitalizovaných na jedno LM	0
k) Počet hospitalizovaných na jednoho SZP	0
l) Počet lůžek obsazených na jedno LM	0
m) Počet lůžek obsazených na jednoho SZP	0
n) Počet lůžek obsazených standardních na jedno LM	0
o) Počet lůžek obsazených standardních na jednoho SZP	0
p) Počet lůžek obsazených intenzivních na jedno LM	0
r) Počet lůžek obsazených intenzivních na jednoho SZP	0

Zahraněčně-studijní pobyty

Místo pobytu

Doba pobytu (dny)

1) Haklová Olga MUDr.	Skotsko	6
-----------------------	---------	---

Počty výkonů - b) Ambulantní část

2008

a) Počty vyš. příj. amb	0
b) Počty vyš. spec. amb	4796
c) Počet ambul. konz.	0
d) Počet lůž. konz.	0
e) Počet vyš. vč. konz./poč. LM	799,33
f) Počet LM Ambulance	0,5
g) Počet ambulantních vyšetření včetně konziliárních	4796

Hlavní diagnózy - b) U ambulantních pacientů

Procentuální výskyt

1) On. j. meziobratlových plotének	36
2) Dorzalgie	21
3) Jiné dorzopatie, NJ	9
4) Jiná onemocnění kosti	8
5) Poškození ramene	4
6) Herpes zoster - pásový opar	3
7) Onem.krčních meziobr. plotének	2
8) Artróza kyčelního kloubu	2
9) Nemoci nerv. kořenů a pletení	2
10) Migréna	1
11) Poruchy trojklaného nervu	1
12) Jiné polyneuropatie	1
13) Vřed dolní končetiny, NJ	1
14) Ankylozující spondylitida	1
15) Artróza kolenního kloubu	1
16) Polyartróza	1
17) Jiné spirochétové infekce	1

18) Jiné poruchy kloubů, NJ	1
19) ZN předstojné žlázy - prostaty	1
20) Jiné syndromy bolesti hlavy	1

Ekonomické ukazatele

2008

a) Průměrné náklady na OD standard	-
b) Průměrné náklady na OD JIP	-
c) Průměrné výnosy na OD standard	-
d) Průměrné výnosy na OD JIP	-
e) Průměrné výnosy na amb. pacienta	-
f) Průměrné náklady na amb. pacienta	-
g) Průměrné náklady na hosp. pacienta standard	-
h) Průměrné náklady na hosp. pacienta JIP	-
i) Průměrné výnosy na hosp. pacienta standard	-
j) Průměrné výnosy na hosp. pacienta JIP	-
k) Průměrné náklady na lékařské místo	2183910,72
l) Průměrné výnosy na lékařské místo	1233050,04
m) Průměrné náklady na lékařské místo + VŠ	2183910,72
n) Průměrné výnosy na lékařské místo + VŠ	1233050,04
o) Průměrné náklady na SZP	1091955,36
p) Průměrné výnosy na SZP	616525,08
q) Celkové náklady	3275866,15
r) Celkové výnosy	1849575,09
s) Nákladová rentabilita	-43,54
u) HV	-1426291,06



Oddělení radiační onkologie

Vedoucí zaměstnanci

a) Přednosta	-
b) Primář	MUDr. Renata Neumanová, Ph.D.
c) Vrchní sestra/vrchní laborant	Alena Kneřlová

Lékaři a SZP

2008

a) Celkový přepočtený počet pracovníků k 31.12.	10,12
b) Počet ambulantních pracovníků lékařů	2,00
c) Počet ambulantních pracovníků SZP	4,42
d) Počet lékařů na lůžkových odděleních	0,00
e) Počet SZP na lůžkových odděleních	0,00
f) Počet pracovníků laboratoře kliniky či oddělení LM + VŠ	0,00
g) Počet pracovníků laboratoře kliniky či oddělení SZP	0,00
h) Počet pracovníků SVLS LM + VŠ	0,00
i) Počet pracovníků SVLS SZP	0,00
j) Počet hospitalizovaných na jedno LM	0,00
k) Počet hospitalizovaných na jednoho SZP	0,00
l) Počet lůžek obsazených na jedno LM	0,00
m) Počet lůžek obsazených na jednoho SZP	0,00
n) Počet lůžek obsazených standardních na jedno LM	0,00
o) Počet lůžek obsazených standardních na jednoho SZP	0,00
p) Počet lůžek obsazených intenzivních na jedno LM	0,00
r) Počet lůžek obsazených intenzivních na jednoho SZP	0,00

Počty výkonů - b) Ambulantní část

2008

a) Počty vyšetření specializovaných ambulancí	6 959
b) Počet ambulantních vyšetření včetně konziliárních na jednoho lékaře ambulantní části	3 480

Hlavní diagnózy - b) U ambulantních pacientů

Procentuální výskyt

1) Zhoubný novotvar prsu	64,95%
2) N nej.n.nezn.ch.j.a NS lokali.	10,89%
3) ZN těla děložního	6,70%
4) ZN hrdla dělož.-cervicis uteri	6,31%
5) Jiné entéropatie	5,69%
6) Carcinoma in situ prsu	3,44%
7) Artróza kolenního kloubu	0,36%
8) ZN pochvy - vaginy	0,32%
9) Jiná artróza	0,22%
10) Poškození ramene	0,18%
11) ZN jiných a NS částí žluč.cest	0,16%
12) Screen.vyš. special.na novotv.	0,12%
13) Zhoubný novotvar vulvy	0,10%
14) Sekund.a neurčený ZN míz.uzlin	0,10%
15) Entéropatie DK mimo nohu	0,08%
16) Jiný zhoubný novotvar kůže	0,08%
17) ZN předstojné žlázy - prostaty	0,04%
18) ZN ledviny mimo pánevku	0,04%
19) ZN slinivky břišní	0,04%
20) ZN průdušky - bronchu a plíce	0,04%
21) ZN vaječníku	0,04%
22) ZN jiné pojivové a měkké tkáně	0,04%
23) Nezhoubná dysplazie prsu	0,04%
24) Povrchní poranění bérce	0,04%

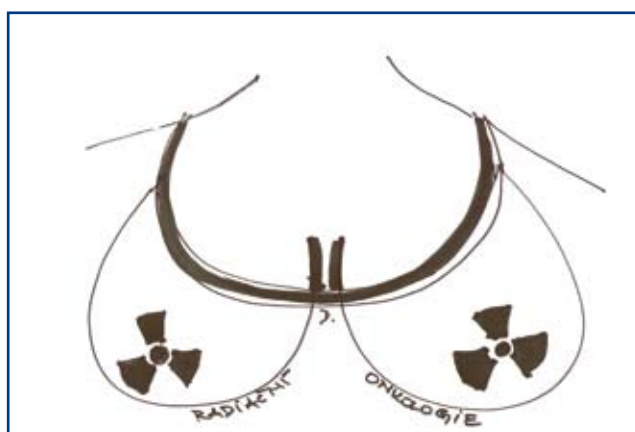
Ekonomické ukazatele

2008

a) Průměrné náklady na OD standard	0,00
b) Průměrné náklady na OD JIP	0,00
c) Průměrné výnosy na OD standard	0,00
d) Průměrné výnosy na OD JIP	0,00
e) Průměrné náklady na amb. pacienta	kk
f) Průměrné výnosy na amb. pacienta	2 241,29
g) Průměrné náklady na hosp. pacienta standard	0,00
h) Průměrné náklady na hosp. pacienta JIP	0,00
i) Průměrné výnosy na hosp. pacienta standard	0,00
j) Průměrné výnosy na hosp. pacienta JIP	0,00
k) Průměrné náklady na lékařské místo	9 640 543,56
l) Průměrné výnosy na lékařské místo	7 798 556,16
m) Průměrné náklady na lékařské místo + VŠ	5 206 179,84
n) Průměrné výnosy na lékařské místo + VŠ	4 211 451,96
o) Průměrné náklady na SZP	4 365 529,20
p) Průměrné výnosy na SZP	3 531 421,68
r) Celkové náklady	19 281 087,08
s) Celkové výnosy	15 597 112,25
t) Nákladová rentabilita	-19,11
u) HV	-3 683 974,83

Pracoviště SVLS

a) Celkový počet LM + VŠ	3,70
b) Celkový počet SZP	4,42
c) Celkový počet provedených vyšetření	6 959,00
d) Průměrný počet vyšetření na jedno LM + VŠ	1 879,08
e) Průměrný počet vyšetření na jednoho SZP	1 575,60
f) Průměrné náklady na jedno vyšetření	2 770,67
g) Průměrné výnosy na jedno vyšetření	2 241,29
h) Procentuální poměr vyšetření žadatelů interních	74,24
i) Celkový počet vykázaných bodů	5 748 049,00
j) Průměrný počet vykázaných bodů na jedno LM + VŠ	1 552 058,64
k) Průměrný počet vykázaných bodů na jednoho SZP	1 301 445,00



Oddělení ORL

Vedoucí zaměstnanci

a) Přednosta	-
b) Primář	MUDr. Aleš Trnka
c) Vrchní sestra/vrchní laborant	Jitka Valná

Lékaři a SZP

2008

a) Celkový přepočtený počet pracovníků k 31. 12.	48,77
b) Počet ambulantních pracovníků lékařů	3,69
c) Počet ambulantních pracovníků SZP	7,72
d) Počet lékařů na lůžkových odděleních	10,5
e) Počet SZP na lůžkových odděleních	18,99
f) Počet pracovníků laboratoře kliniky či oddělení LM + VŠ	0
g) Počet pracovníků laboratoře kliniky či oddělení SZP	0
h) Počet pracovníků SVLS LM + VŠ	0
i) Počet pracovníků SVLS SZP	0
j) Počet hospitalizovaných na jedno LM	147,24
k) Počet hospitalizovaných na jednoho SZP	81,48
l) Počet lůžek obsazených na jedno LM	2,33
m) Počet lůžek obsazených na jednoho SZP	1,29
n) Počet lůžek obsazených standardních na jedno LM	2,06
o) Počet lůžek obsazených standardních na jednoho SZP	2,14
p) Počet lůžek obsazených intenzivních na jedno LM	4,35
r) Počet lůžek obsazených intenzivních na jednoho SZP	0,52

Nově získané vědeckopedagogické hodnosti

1) MUDr. Miloš Štefl	Nový titul: Ph.D.
----------------------	-------------------

Nově pořízené přístroje nad 100 000 Kč

Cena
Zdroj financí

1) JEDNOTKA VYSETROVACI ORL	1950514	FN Brno
2) BRONCHOFIBROSKOP	163500	FN Brno
3) BRONCHOFIBROSKOP	348800	FN Brno

Počty výkonů - a) Lůžková část

2008

a) Průměrný počet lůžek	36
b) Celkový počet hospitalizovaných pacientů	1547
c) Počet zemřelých	2
d) Průměrná ošetrovací doba	5,78
e) Průměrný počet neobsazených lůžek přepočtený na jeden kalendářní den	11,58
f) Rehospitalizace	10
g) Reoperace	107
h) Letalita	1,29
i) Prostož lůžka	1,8

Počty výkonů - b) Ambulantní část

2008

a) Počty vyš. příj. amb	1470
b) Počty vyš. spec. amb	21003
c) Počet ambul. konz.	0
d) Počet lůž. konz.	0
e) Počet vyš. vč. konz./poč. LM	507,25
f) Počet LM Ambulance	3,692
g) Počet ambulantních vyšetření včetně konziliárních	22473

Hlavní diagnózy - a) U hospitalizovaných pacientů

Procentuální výskyt

1) Chr.nem.mandlí a adenoid.tkáně	15
-----------------------------------	----

2) J.nem.nosu a vedl.nos.dutin	11
3) Jiná netoxická struma	8
4) Nemoci hlasivek a hrtanu, NJ	5
5) Peritonzilární hlíza - absces	5
6) Nosní polypy	5
7) Tyreotoxikóza (Hypertyreóza)	5
8) Zhoubný novotvar hrtanu	3
9) Nepravidelnosti dýchání	3
10) Zvětšené mízní uzliny	3

Hlavní diagnózy - b) U ambulantních pacientů

Procentuální výskyt

1) Převod.a perc.nedosl., ztr.sl.	14
2) J.sp.prohl.,vyš.os.b.obt.n.dg.	8
3) Hnis.a neurč.zánět střed.ucha	8
4) Závrať - vertigo	7
5) Zánět zevního ucha-otitis ext.	7
6) Chr.rýma,zánět nosohl.a hltanu	6
7) Nemoci hlasivek a hrtanu, NJ	5
8) Chr.nem.mandlí a adenoid.tkáně	5
9) J.nem.nosu a vedl.nos.dutin	4
10) Nosní polypy	4
11) Ak.zá.vedlejších nosních dutin	4
12) J. onem. ucha nezařadit. jinam	4
13) Zánět a obstr.Eustachovy trub.	4
14) Akutní zánět hltanu	3
15) Zhoubný novotvar hrtanu	3
16) Krvácení z dýchacích cest	3
17) Jiná netoxická struma	3
18) Jiné nemoci zevního ucha	3
19) Akutní zánět mandlí	3
20) Zlomenina kostí lebky a oblič.	3

Ekonomické ukazatele

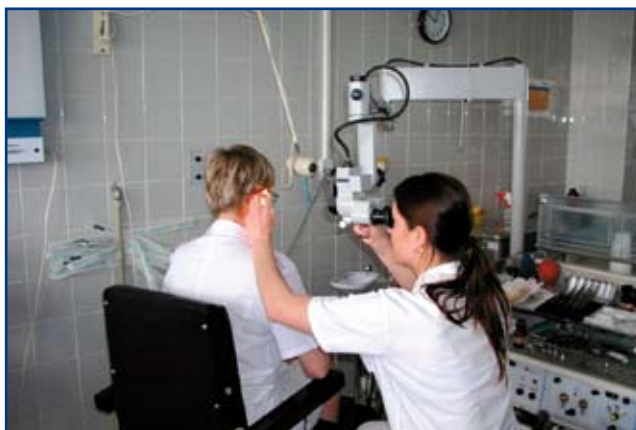
2008

a) Průměrné náklady na OD standard	2240,19
b) Průměrné náklady na OD JIP	4692,36
c) Průměrné výnosy na OD standard	1610,58
d) Průměrné výnosy na OD JIP	5102,52
e) Průměrné výnosy na amb. pacienta	298,92
f) Průměrné náklady na amb. pacienta	480,79
g) Průměrné náklady na hosp. pacienta standard	11018,58
h) Průměrné náklady na hosp. pacienta JIP	74537,1
i) Průměrné výnosy na hosp. pacienta standard	7921,81
j) Průměrné výnosy na hosp. pacienta JIP	81052,37
k) Průměrné náklady na lékařské místo	2801537,04
l) Průměrné výnosy na lékařské místo	1804350,24
m) Průměrné náklady na lékařské místo + VŠ	2801537,04
n) Průměrné výnosy na lékařské místo + VŠ	1804350,24
o) Průměrné náklady na SZP	1536824,76
p) Průměrné výnosy na SZP	989803,2
q) Celkové náklady	42571455,9
r) Celkové výnosy	27418454,33
s) Nákladová rentabilita	-35,59
u) HV	-15153001,57

Publikace

Abstrakt ve sborníku

Máca, K., Vidlák, M., Svoboda, T., Smrčka, M., Štefl, M. Endoskopické operace intraselárních lézí - naše zkušenosti. In Kuncův memoriál 2008. Praha: Neurochirurgická klinika 1. LF UK a ÚVN v Praze, 2008. s. 13.



Ortopedická klinika

Vedoucí zaměstnanci

a) Přednosta	doc. MUDr. Martin Krbec, CSc.
b) Primář	MUDr. Petr Messner, CSc.
c) Vrchní sestra/vrchní laborant	Romana Éli

Lékaři a SZP

2008

a) Celkový přepočtený počet pracovníků k 31. 12.	100,89
b) Počet ambulantních pracovníků lékařů	4
c) Počet ambulantních pracovníků SZP	5
d) Počet lékařů na lůžkových odděleních	17,4
e) Počet SZP na lůžkových odděleních	50,64
f) Počet pracovníků laboratoře kliniky či oddělení LM + VŠ	0
g) Počet pracovníků laboratoře kliniky či oddělení SZP	0
h) Počet pracovníků SVLS LM + VŠ	0
i) Počet pracovníků SVLS SZP	0
j) Počet hospitalizovaných na jedno LM	146,52
k) Počet hospitalizovaných na jednoho SZP	50,4
l) Počet lůžek obsazených na jedno LM	3,34
m) Počet lůžek obsazených na jednoho SZP	1,15
n) Počet lůžek obsazených standardních na jedno LM	2,85
o) Počet lůžek obsazených standardních na jednoho SZP	1,67
p) Počet lůžek obsazených intenzivních na jedno LM	2,25
r) Počet lůžek obsazených intenzivních na jednoho SZP	0,48

Nově získané vědeckopedagogické hodnosti

MUDr. Jan Cienciala	Nový titul: Ph.D.
---------------------	-------------------

Nově pořízené přístroje nad 100 000 Kč

Cena

Zdroj financí

1) JEDNOTKA MOTOROVA	170100	FN Brno
----------------------	--------	---------

Zahraněčně-studijní pobyty

Místo pobytu

Doba pobytu (dny)

1) doc. MUDr. Martin Krbec, CSc.	Francie	3
2) doc. MUDr. Richard Chaloupka, CSc.	SR	3
3) MUDr. Pavel Ženčica	SR	3
4) MUDr. Pavel Ženčica	SR	3
5) MUDr. Jan Cienciala	SR	3
6) MUDr. Petr Messner	Německo	26
7) doc. MUDr. Martin Krbec, CSc.	Německo	1
8) doc. MUDr. Martin Krbec, CSc.	Švédsko	1
9) doc. MUDr. Martin Krbec, CSc.	Řecko	4
10) MUDr. Jan Cienciala	USA	9
11) MUDr. Martin Repko, Ph.D.	Švýcarsko	9
12) doc. MUDr. Martin Krbec, CSc.	Švýcarsko	4
13) MUDr. Petr Vališ	Francie	5
14) MUDr. Pavel Ženčica	Francie	6
15) doc. MUDr. Martin Krbec, CSc.	Francie	4
16) MUDr. Martin Repko, Ph.D.	Čína	9
17) doc. MUDr. Martin Krbec, CSc.	Čína	8
18) doc. MUDr. Martin Krbec, CSc.	Maďarsko	5
19) doc. MUDr. Martin Krbec, CSc.	Německo	1
20) MUDr. Martin Repko, Ph.D.	Indie	13
21) doc. MUDr. Martin Krbec, CSc.	Německo	4
22) MUDr. Julie Svobodová	Řecko	4
23) doc. MUDr. Martin Krbec, CSc.	Německo	2

24) doc. MUDr. Martin Krbec, CSc.

USA

8

Počty výkonů - a) Lůžková část

2008

a) Průměrný počet lůžek	81
b) Celkový počet hospitalizovaných pacientů	2551
c) Počet zemřelých	3
d) Průměrná ošetrovací doba	8,35
e) Průměrný počet neobsazených lůžek přepočtený na jeden kalendářní den	22,85
f) Rehospitalizace	1
g) Reoperace	27
h) Letalita	1,18
) Prostož lůžka	2,9

Počty výkonů - b) Ambulantní část

2008

a) Počty vyš. příj. amb	2181
b) Počty vyš. spec. amb	20839
c) Počet ambul. konz.	0
d) Počet lůž. konz.	0
e) Počet vyš. vč. konz./poč. LM	479,58
f) Počet LM Ambulance	4
g) Počet ambulantních vyšetření včetně konziliárních	23020

Hlavní diagnózy - a) U hospitalizovaných pacientů

Procentuální výskyt

1) Artróza kolenního kloubu	19
2) Artróza kyčelního kloubu	14
3) Skolióza	7
4) Vym.,podvr.,nat.kl.,vaz.kolena	7
5) Dorzalgie	6
6) Kom.vnit.ort.pr.p.,impl.a št.	4
7) Získ. def. prstů rukou a nohou	4
8) On.j. meziobratlových plotének	4
9) Jiné deformující dorzopatie	3
10) Zlomenina kosti stehenní	3

Hlavní diagnózy - b) U ambulantních pacientů

Procentuální výskyt

1) Artróza kolenního kloubu	24
2) Artróza kyčelního kloubu	15
3) Skolióza	12
4) Dorzalgie	9
5) Vym.,podvr.,nat.kl.,vaz.kolena	5
6) Jiné deformující dorzopatie	5
7) Poškození ramene	4
8) On.j. meziobratlových plotének	3
9) Získ. def. prstů rukou a nohou	32
10) Onemocnění česky - pately	32
11) Jiná artróza	32
12) Kom.vnit.ort.pr.p.,impl.a št.	32
13) Jiné poruchy kloubů, NJ	12
14) Jiné entézopatie	2
15) VV páteře a kostěného hrudníku	2
16) Zlom. bederní páteře a pánve	2
17) Vym.,podvr.,nat.kl.,va.ram.pl.	1
18) Vnitř.poruchy kolenního kloubu	1
19) Onem.krčních meziobr. plotének	1
20) Jiné spondylopatie	1

Ekonomické ukazatele**2008**

a) Průměrné náklady na OD standard	5516,73
b) Průměrné náklady na OD JIP	6151,08
c) Průměrné výnosy na OD standard	5370,69
d) Průměrné výnosy na OD JIP	7498,02
e) Průměrné výnosy na amb. pacienta	175,97
f) Průměrné náklady na amb. pacienta	291,95
g) Průměrné náklady na hosp. pacienta standard	38358,58
h) Průměrné náklady na hosp. pacienta JIP	550593,28
i) Průměrné výnosy na hosp. pacienta standard	37343,15
j) Průměrné výnosy na hosp. pacienta JIP	671159,55
k) Průměrné náklady na lékařské místo	5704151,76
l) Průměrné výnosy na lékařské místo	5022846,6
m) Průměrné náklady na lékařské místo + VŠ	5491551,12
n) Průměrné výnosy na lékařské místo + VŠ	4835639,04
o) Průměrné náklady na SZP	2531363,76
p) Průměrné výnosy na SZP	2229017,04
q) Celkové náklady	143374331
r) Celkové výnosy	126249669
s) Nákladová rentabilita	-11,94
u) HV	-17124661,99

Publikace**Abstrakt v časopise**

- Bednařík, J., Haluzová, A., Košťálová, M., Vohánka, S., Mitáš, L., Ryba, L. Delirium u cévních mozkových příhod a chirurgických pacientů. *Lekársky obzor*, 2008, roč. 56, suppl. 1, s. 13-14.

Abstrakt ve sborníku

- Burda, J., Pešek, J., Repko, M., Krbec, M. Dlouhodobé výsledky léčby kongenitálních skolióz – analýza terapeutických postupů. In XII. národní kongres ČSOT s mezinárodní účastí. Sborník přednášek a posterů. 15. – 17. 5. 2008. Praha: Galén, 2008. s. 149.
- Chaloupka, R., Hladíková, J., Hubáčková, M. Kineziologický rozbor u pacientů s idiopatickou pravostrannou hrudní křivkou. In XII. národní kongres ČSOT s mezinárodní účastí. Sborník přednášek a posterů. 15. – 17. 5. 2008. Praha: Galén, 2008. s. 147.
- Chaloupka, R., Krbec, M., Cienciala, J., Tichý, V., Repko, M., Němec, F., Svobodník, A., Vališ, P. Three year clinical results of 360 degree fusion of lumbar spondylolisthesis managed by transpedicular fixation and PLIF or ALIF technique. In Spineweek 2008, Geneva, Switzerland, 26.-31.5.2008. Abstract book. Ženeva: Spine Society of Europe, 2008. s. 32-33.
- Chaloupka, R., Krbec, M., Repko, M., Grosman, R., Tichý, V. Primární nádory páteře a jejich ošetření. In Sborník, Program, Odborné přednášky Postgraduální kurz v neurochirurgii. 2.-4.4.2008. Hradec Králové: Neurochir. klinika Hr. Králové, 2008. s. 13-15.
- Filipovič, M. Opakované distrakce páteře u dětí. In XII. národní kongres ČSOT s mezinárodní účastí. Sborník přednášek a posterů. 15. – 17. 5. 2008. Praha: Galen, 2008. s. 153-153.
- Krbec, M. Spondylolistéza. In Sborník, Program, Odborné přednášky Postgraduální kurz v neurochirurgii. 2.-4.4.2008. Hradec Králové: Neurochir. klinika Hr. Králové, 2007. s. 22.
- Repko, M., Horký, D., Krbec, M., Chaloupka, R., Lauschová, I. The changes of autonomic nervous system in etiology of idiopathic scoliosis. In Spineweek 2008, Geneva, Switzerland, 26.-31.5.2008. Abstract book. Ženeva: Spine Society of Europe, 2008. s. 202-203.
- Repko, M., Krbec, M., Burda, J., Pešek, J., Chaloupka, R., Tichý, V., Šprláková-Puková, A. Long-term results of congenital scoliosis treatment – analysis of various treatment options. In Spineweek 2008, Geneva, Switzerland, 26.-31.5.2008. Abstract book. Ženeva: Spine Society of Europe, 2008. s. 12.
- Repko, M., Krbec, M., Chaloupka, R., Skotáková, J. Význam rotace v trojdimenzionálním pojetí skolióz. In XII. národní kongres ČSOT s mezinárodní účastí. Sborník přednášek a posterů. 15. – 17. 5. 2008. Praha: Galen, 2008. s. 148.
- Smejkal, P., Matýšková, M., Krbec, M., Koudelka, K., Penka, M. Radiační synoviortéza ytriem u pacientů s hemofilii a její vliv na frekvenci krvácivých epizod. In Sborník abstrakt XV. Slovensko-česká konference o hemostáze a trombóze s mezinárodní účastí. Martin: 2008. s. 57-58.
- Vališ, P., Repko, M., Burda, J., Krbec, M., Šprláková-Puková, A. Simultánní plastika LCA s implantací solidního chondrograftu u kombinovaných poranění kolene. In XII. národní kongres ČSOT s mezinárodní účastí. Sborník přednášek a posterů. 15. – 17. 5. 2008. Praha: Galen, 2008. s. 96.
- Ženčica, P., Chaloupka, R., Krbec, M., Cienciala, J., Tichý, V. Our experience with long-term results of 360° fusion (PLIF and transpedicular fixation) in spondylolisthesis. In 9. kongres EFORT, Nice, Francie 29.5. – 1.6. 2008, Sborník abstrakt. Francie, Nice: EFORT, 2008. s. P892.

Článek v časopise

- Cienciala, J. Failed back syndrom. *Zdravotnické noviny. příloha Lékařské listy: Bolesti zad*, 2008, roč. 57, č. 24, příloha 12, s. 27-30.
- Dastyh, M., Cienciala, J., Krbec, M. Changes of selenium, copper and zinc content in hair and serum of patients with idiopathic scoliosis. *Journal of Orthopaedics Research*, 2008, roč. 26, č. 9, s. 1279-1282.
- Chaloupka, R. Operační léčení cervikální spondylogenní myelopatie. *Zdravotnické noviny. příloha Lékařské listy: Bolesti zad*, 2008, roč. 57, č. 24, příloha 12, s. 9-11.
- Keřkovský, M., Šprláková-Puková, A., Uher, T., Vojtaník, P., Rouchal, M. Význam UZ vyšetření v diagnostice poranění ramenního kloubu. *Acta chirurgiae orthopaedicae et traumatologiae czechoslovaecae*, 2008, roč. 75, č. 3, s. 167-172.
- Krbec, M. Bolesti zad. *Zdravotnické noviny. příloha Lékařské listy: Bolesti zad*, 2008, roč. 57, č. 24, příloha 12, s. 3.
- Krbec, M. Skolióza. *Zdravotnické noviny. příloha Lékařské listy: Bolesti zad*, 2008, roč. 57, č. 24, příloha 12, s. 15-19.
- Krbec, M., Skotáková, J. Měření rotace vrcholových obratlů skoliotických deformit páteře CT metodou. *Česká radiologie*, 2008, roč. 62, č. 2, s. 198-202.
- Müller, I. Pohled lékaře na moderní kancelář. *Stolařský magazín*, 2008, roč. 9, č. 4, s. 36-37.
- Repko, M., Horký, D., Krbec, M., Chaloupka, R., Brichtová, E., Lauschová, I. The role of the autonomic nervous system in the etiology of idiopathic scoliosis. Prospective electromicroscopic and morphometric study. *Child's Nervous System*, 2008, roč. 24, č. 6, s. 731-734.
- Repko, M., Krbec, M., Burda, J., Pešek, J., Chaloupka, R., Tichý, V., Leznar, M. Léčení vrozených deformit páteře. *Česká a slovenská pediatrie*, 2008, roč. 63, č. 6, s. 299-305.
- Repko, M., Krbec, M., Burda, J., Pešek, J., Chaloupka, R., Tichý, V., Neubauer, J. Prostá kostěná fúze versus instrumentovaná hemivertebrectomie v operační léčbě konge-

nitálních skolióz. *Acta Chirurgiae Orthopaedicae et Traumatologiae Čechoslovaca*, 2008, roč. 75, č. 3, s. 180-184.

- Repko, M., Krbec, M., Chaloupka, R., Messner jr., P., Šprláková-Puková, A. Diagnostika a léčba spondylolistézy u mladých sportovců. *Medicina Sportiva Bohemica et Slovaca*, 2008, roč. 17, č. 1, s. 18-23.
- Repko, M., Krbec, M., Chaloupka, R., Tichý, V., Šprláková-Puková, A. Neuromuskulární deformity pánve a jejich možné operační řešení. *Acta Chirurgiae Orthopaedicae et Traumatologiae Čechoslovaca*, 2008, roč. 75, č. 2, s. 117-122.
- Repko, M., Krbec, M., Chaloupka, R., Tichý, V., Šprláková-Puková, A. Výsledky operační léčby neuromuskulárních deformit páteře. *Česká a slovenská neurologie*, 2008, roč. 71/104, č. 4, s. 472-477.
- Vališ, P., Repko, M., Krbec, M., Nýdrle, M., Chaloupka, R. Operační řešení avulzního poranění tibiálního úponu zadního zkříženého vazů. *Acta Chirurgiae Orthopaedicae et Traumatologiae Čechoslovaca*, 2008, roč. 75, č. 1, s. 34-39.
- Vrbík, M., Müller, I., Prostředník, J., Pomp, R., Linhartová, D. Videosekvenční studie sezení u počítače. *Pracovní lékařství*, 2008, roč. 60, č. 3, s. 106-110.

Odborná kniha

- Müller, I. *Kineziologie I.*. 1. vyd. Brno: NCO NZO, 2008. 14 s.
- Müller, I. *Kineziologie II.*. 1. vyd. Brno: NCO NZO, 2008. 33 s.
- Repko, M., Chaloupka, R., Krbec, M. *Neuromuskulární deformity páteře. Komplexní diagnostické, terapeutické, rehabilitační a ošetrovatelské postupy*. 1. vyd. Praha: Galén, 2008. 123 s.

Příspěvek do sborníku

- Vrbík, M., Müller, I., Prostředník, J., Pomp, R., Linhartová, D. Srovnání čtyř konstrukčních řešení kvalitativně odlišných kancelářských židlí pomocí subjektivních komfortních dotazníků. In *Informační bulletin a sborník statí 2008. Mendelova zemědělská a lesnická univerzita*. Brno: Lesnická a dřevařská fakulta, Ústav nábytku, designu a bydlení. Brno, 2008. s. 115-124.
- Müller, I. Požadavky na nábytek z pohledu ortopéda. In *Trendy v nábytkářství a bydlení 2008. Sborník příspěvků z Mezinárodní vědecké konference*. Křtiny 11.-12.11.2008. Brno: Mendelova zemědělská a lesnická univerzita v Brně, 2008. s. 187-189.

Příspěvek do odborné knihy

- Mach, P., Mašek, M., Krbec, M. *Traumatologie*. In *Pafko, P. Základy speciální chirurgie*. 1. vyd. Praha: Galén, 2008. s. 253-290.



Poliklinická ambulantní část

Vedoucí zaměstnanci

a) Přednosta	-
b) Primář	MUDr. Pavel Vít
c) Vrchní sestra/vrchní laborant	Bc. Jana Uhlířová

Lékaři a SZP

2008

a) Celkový přepočtený počet pracovníků k 31. 12.	156,06
b) Počet ambulantních pracovníků lékařů	43,66
c) Počet ambulantních pracovníků SZP	96,6
d) Počet lékařů na lůžkových odděleních	0
e) Počet SZP na lůžkových odděleních	0
f) Počet pracovníků laboratoře kliniky či oddělení LM + VŠ	0
g) Počet pracovníků laboratoře kliniky či oddělení SZP	0
h) Počet pracovníků SVLS LM + VŠ	5,8
i) Počet pracovníků SVLS SZP	5
j) Počet hospitalizovaných na jedno LM	0
k) Počet hospitalizovaných na jednoho SZP	0
l) Počet lůžek obsazených na jedno LM	0
m) Počet lůžek obsazených na jednoho SZP	0
n) Počet lůžek obsazených standardních na jedno LM	0
o) Počet lůžek obsazených standardních na jednoho SZP	0
p) Počet lůžek obsazených intenzivních na jedno LM	0
r) Počet lůžek obsazených intenzivních na jednoho SZP	0

Nově pořízené přístroje nad 100 000 Kč

Cena

Zdroj financí

1) SYSTEM ZATEZOVEHO EKG	400000	Dar
--------------------------	--------	-----

Zahraněčně-studijní pobyty

Místo pobytu

Doba pobytu (dny)

1) MUDr. Lenka Žáčková	Chorvatsko	7
2) MUDr. Lenka Žáčková	SR	2

Počty výkonů - b) Ambulantní část

2008

a) Počty vyš. příj. amb	5712
b) Počty vyš. spec. amb	279217
c) Počet ambul. konz.	0
d) Počet lůž. konz.	0
e) Počet vyš. vč. konz./poč. LM	554,95
f) Počet LM Ambulance	42,786
g) Počet ambulantních vyšetření včetně konziliárních	284929

Ekonomické ukazatele

2008

a) Průměrné náklady na OD standard	-
b) Průměrné náklady na OD JIP	-
c) Průměrné výnosy na OD standard	-
d) Průměrné výnosy na OD JIP	-
e) Průměrné výnosy na amb. pacienta	423,44
f) Průměrné náklady na amb. pacienta	485,17
g) Průměrné náklady na hosp. pacienta standard	-
h) Průměrné náklady na hosp. pacienta JIP	-
i) Průměrné výnosy na hosp. pacienta standard	-
j) Průměrné výnosy na hosp. pacienta JIP	-
k) Průměrné náklady na lékařské místo	6506873,64
l) Průměrné výnosy na lékařské místo	5825995,44
m) Průměrné náklady na lékařské místo + VŠ	2866179,96

n) Průměrné výnosy na lékařské místo + VŠ	2566263,36
o) Průměrné náklady na SZP	1259269,56
p) Průměrné výnosy na SZP	1127499,72
q) Celkové náklady	25295471,38
r) Celkové výnosy	22648557,08
s) Nákladová rentabilita	-10,46
u) HV	-2646914,3

Publikace

Abstrakt v časopise

- Novotný, T., Šišáková, M., Poloczek, M., Dohnalová, I., Kyselová, I., Dostálová, L., Floriánová, A., Kala, P., Toman, O., Vít, P., Špinar, J. QT dynamicity and time to artery opening in patients with myocardial infarction with ST elevations. *Journal of Cardiovascular Electrophysiology*, 2007, roč. 18, suppl. 2, s. 58.

Abstrakt ve sborníku

- Blatný, M., Kepák, T., Vlčková, I., Jelínek, M., Slezáčková, A., Pilát, M., Navrátilová, P., Kárová, Š., Štěrba, J., Hrstková, H. Následky léčby dětských nádorových onemocnění a jejich vliv na kvalitu života: výsledky z prvního roku projektu QOLOP. In 18. konference dětských hematologů a onkologů čes. a slov. republika. Plzeň: Eurovelarg s.r.o., 2008. s. 85.
- Kepák, T., Blatný, M., Slezáčková, A., Vlčková, I., Jelínek, M., Pilát, M., Kárová, Š., Navrátilová, P., Štěrba, J. Cure is not enough - The Brno Quality of life longitudinal study of pediatric oncology patients (QOLOP). In SIOB Berlín 2008. Germany, Berlín: 2008.
- Pavelková, K., Pilát, M., Vlčková, I., Bajčiová, V., Kepák, T., Mazánek, P., Štěrba, J., Jelínek, M. Změny v oblasti kognitivních funkcí a osobnosti u dětí a dospívajících léčených chemoterapií. In Edukační sborník: XXXII. Brněnské onkologické dny a XXII. Konference pro nelékařské zdravotnické pracovníky. Brno: Masarykův onkologický ústav Brno, 2008. s. 157-158.
- Pilát, M., Pavelková, K., Vlčková, I., Bajčiová, V., Kepák, T., Mazánek, P., Štěrba, J., Jelínek, M. Změny v oblasti kognitivních funkcí u dětí a dospívajících léčených chemoterapií. In Edukační sborník - XVII. konference dětských hematologů a onkologů ČR a SR, 16. - 18. 2007 Špindlerův Mlýn. Hradec Králové: RNDr. F. Skopec - NUCLEUS HK, 2007. s. 73.
- Slezáčková, A., Blatný, M., Kepák, T., Vlčková, I., Pilát, M., Jelínek, M., Navrátilová, P., Kárová, Š. Brno Quality of life longitudinal study in pediatric oncology patients (QOLOP). In IV. European conference on positive psychology 2008. Recko: 2008.
- Vlčková, I., Kepák, T., Pilát, M., Jelínek, M., Blatný, M., Navrátilová, P., Slezáčková, A., Kárová, Š., Štěrba, J. Hodnocení pozdních následků a kvality života dětí po léčbě onkologického onemocnění. In Edukační sborník: XXXII. Brněnské onkologické dny a XXII. Konference pro nelékařské zdravotnické pracovníky. Brno: Masarykův onkologický ústav Brno, 2008. s. 377.
- Vlčková, I., Navrátilová, P., Pilát, M., Kepák, T., Blatný, M., Jelínek, M. Kvalita života dětí po léčbě onkologického onemocnění - The Brno Quality of Life Longitudinal Study of Oncological Pediatric Patients (qolop). In Sborník abstrakt: XXI. Olomoucké hematooonkologické dny s mezinárodní účastí. Olomouc: 2007.
- Vlčková, I., Pilát, M., Pavelková, K., Kepák, T., Bajčiová, V., Jelínek, M. Influence of the chemotherapy on cognitive functions at children and adolescents. In Xth European Congress of Psychology. Prag: Union of Psychologists Associations of the Czech Republic, 2007.

Článek v časopise

- Brauner, R., Ryšavá, M. Elektromagnetická terapie Bener 3000 a její využití v léčbě bolestivých stavů. *Bolest*, 2008, roč. 11, suppl. 2.
- Novotný, T., Šišáková, M., Floriánová, A., Toman, O., Dohnalová, I., Poloczek, M., Kala, P., Kyselová, I., Dostálová, L., Vít, P., Špinar, J. QT dynamicita v rizikové stratifikaci u pacientů po infarktu myokardu. *Vnitřní lékařství*, 2007, roč. 53, č. 9, s. 964-967.
- Vlčková, I., Pavelková, K., Kepák, T., Pilát, M., Bajčiová, V., Mazánek, P., Štěrba, J., Jelínek, M. Změny v oblasti neurokognitivních funkcí v důsledku léčby nádorových onemocnění dětí a dospívajících (Etiologie, rizikové faktory a možnosti rehabilitace kognitivních poruch). *Klinická onkologie*, 2008, roč. 21, č. 5, s. 294-302.



Psychiatrická klinika

Vedoucí zaměstnanci

a) Přednosta	prof. MUDr. Eva Češková, CSc.
b) Primář	MUDr. Oldřich Synek
c) Vrchní sestra/vrchní laborant	Milena Švestková

Lékaři a SZP

2008

a) Celkový přepočtený počet pracovníků k 31. 12.	106,28
b) Počet ambulantních pracovníků lékařů	3,64
c) Počet ambulantních pracovníků SZP	6,85
d) Počet lékařů na lůžkových odděleních	13,37
e) Počet SZP na lůžkových odděleních	46,45
f) Počet pracovníků laboratoře kliniky či oddělení LM + VŠ	0
g) Počet pracovníků laboratoře kliniky či oddělení SZP	0
h) Počet pracovníků SVLS LM + VŠ	0
i) Počet pracovníků SVLS SZP	0
j) Počet hospitalizovaných na jedno LM	110,28
k) Počet hospitalizovaných na jednoho SZP	31,8
l) Počet lůžek obsazených na jedno LM	6,73
m) Počet lůžek obsazených na jednoho SZP	1,94
n) Počet lůžek obsazených standardních na jedno LM	6,94
o) Počet lůžek obsazených standardních na jednoho SZP	2,38
p) Počet lůžek obsazených intenzivních na jedno LM	4,19
r) Počet lůžek obsazených intenzivních na jednoho SZP	0,42

Postgraduální vzdělání

2008

a) Ukončené atestace lékařů, JOP VŠ	-
b) Specializovaná způsobilost lékařů	-
c) SPV NLZP	6
d) Ph.D. studium studující	-
e) MBA	-
f) Bc.	-
g) Mgr.	-

Zahraněčně-studijní pobyty

Místo pobytu

Doba pobytu (dny)

1) prof. MUDr. Eva Češková, CSc.	Irsko	9
2) prof. MUDr. Eva Češková, CSc.	Brazílie	8
3) MUDr. Jana Tomanová	Francie	6
4) Mgr. Jan Dufek	SR	4
5) prof. MUDr. Eva Češková, CSc.	SR	5
6) MUDr. Radovan Příkryl	Itálie	6
7) MUDr. Tomáš Kašpárek	Itálie	6
8) PhDr. Hana Kučerová, Ph.D.	Itálie	6
9) PhDr. Hana Kučerová, Ph.D.	Německo	6
10) MUDr. Radovan Příkryl	Německo	6
11) prof. MUDr. Eva Češková, CSc.	Německo	5
12) MUDr. Tomáš Kašpárek	USA	15
13) MUDr. Radovan Příkryl	Španělsko	7
14) PhDr. Hana Kučerová, Ph.D.	Španělsko	7
15) prof. MUDr. Alexandra Žourková, CSc.	Španělsko	7
16) prof. MUDr. Eva Češková, CSc.	Španělsko	7
17) MUDr. Richard Barteček	SR	2
18) MUDr. Tomáš Kašpárek	SR	3
19) prof. MUDr. Alexandra Žourková, CSc.	Německo	3
20) prof. MUDr. Eva Češková, CSc.	Německo	4

21) MUDr. Richard Barteček	SR	2
22) Mgr. Petra Navrátilová	SR	2
23) MUDr. Libor Ustohal	SR	1
24) MUDr. Libor Ustohal	Německo	6
25) prof. MUDr. Eva Češková, CSc.	USA	8

Grantové studie 2008

- a) IGA1
- b) GAČR-
- c) IGF-
- d) MŠMT-
- e) Evropské projekty-
- f) Celkem1

Počty výkonů - a) Lůžková část

2008

a) Průměrný počet lůžek	119
b) Celkový počet hospitalizovaných pacientů	1476
c) Počet zemřelých	3
d) Průměrná ošetrovací doba	22,32
e) Průměrný počet neobsazených lůžek přepočtený na jeden kalendářní den	29,02
f) Rehospitalizace	79
g) Reoperace	0
h) Letalita	2,03
i) Prostož lůžka	5,8

Počty výkonů - b) Ambulantní část

2008

a) Počty vyš. příj. amb	2035
b) Počty vyš. spec. amb	14452
c) Počet ambul. konz.	0
d) Počet lůž. konz.	0
e) Počet vyš. vč. konz./poč. LM	377,23
f) Počet LM Ambulance	3,642
g) Počet ambulantních vyšetření včetně konziliárních	16487

Hlavní diagnózy - a) U hospitalizovaných pacientů

Procentuální výskyt

1) Reak.na těž.stres a por.přízp.	16
2) Schizofrenie	12
3) Jiné anxiosní poruchy	10
4) Por.duš.a chov.způs.alkoholem	7
5) Poruchy přijímání jídla	7
6) Schizoafektivní poruchy	5
7) J.duš.po.zp.pošk.mozku u so.n.	4
8) Periodická depresivní porucha	4
9) Bipolární afektivní porucha	3
10) Smíšené a j.poruchy osobnosti	3

Hlavní diagnózy - b) U ambulantních pacientů

Procentuální výskyt

1) Schizofrenie	17
2) Jiné anxiosní poruchy	12
3) Reak.na těž.stres a por.přízp.	10
4) Schizoafektivní poruchy	9
5) Periodická depresivní porucha	9
6) Por.duš.a chov.způs.alkoholem	7
7) Depresivní fáze	5
8) Bipolární afektivní porucha	4
9) Jiné nutriční karence	4
10) Sexuální por.bez org.por.n.on.	4
11) J.duš.po.zp.pošk.mozku u so.n.	3

12) Specifické poruchy osobnosti	3
13) Poruchy přijímání jídla	2
14) Násled.podvýž.a j.nutrič.kar.	2
15) Jiné poruchy metabolismu	2
16) Poruchy s trvalými bludy	2
17) Obsedantně-nutková porucha	1
18) Alzheimerova nemoc	1
19) Fobické úzkostné poruchy	1
20) Akut.a přech.psychotic.poruchy	1

Ekonomické ukazatele

2008

a) Průměrné náklady na OD standard	1406,36
b) Průměrné náklady na OD JIP	4990,41
c) Průměrné výnosy na OD standard	1058,87
d) Průměrné výnosy na OD JIP	3993,45
e) Průměrné výnosy na amb. pacienta	732,06
f) Průměrné náklady na amb. pacienta	1024,15
g) Průměrné náklady na hosp. pacienta standard	31831,06
h) Průměrné náklady na hosp. pacienta JIP	87645,73
i) Průměrné výnosy na hosp. pacienta standard	23966,16
j) Průměrné výnosy na hosp. pacienta JIP	70136,33
k) Průměrné náklady na lékařské místo	3963311,4
l) Průměrné výnosy na lékařské místo	2792894,88
m) Průměrné náklady na lékařské místo + VŠ	2756875,56
n) Průměrné výnosy na lékařské místo + VŠ	1942734,96
o) Průměrné náklady na SZP	1335383,64
p) Průměrné výnosy na SZP	941027,76
q) Celkové náklady	74064381,7
r) Celkové výnosy	52192222,64
s) Nákladová rentabilita	-29,53
u) HV	-21872159,06

Publikace

Abstrakt v časopise

- Barteček, R., Příkryl, R., Ustohal, L. Neurological soft signs and their relationship to one-year outcome in first-episode schizophrenia. Česká a slovenská psychiatrie, 2008, roč. 104, Suppl. 2, s. 1075.
- Češková, E. Komu a kdy jaké antidepressivum. Psychiatrie, časopis pro moderní psychiatrii, 2008, roč. 12, Suppl. 1, s. 17.
- Češková, E. Léčba bipolární afektivní poruchy v realitě všedního dne. Psychiatrie pro praxi, 2008, roč. 9, Suppl. 3, s. 10.
- Češková, E. Neuropsychiatrie - spojení mezi neurologií a psychiatrií. Lékařský obzor, 2008, roč. 56, Suppl.1, s. 6.
- Češková, E. První slovenský neuropsychiatrický sjezd. Česká a slovenská psychiatrie, 2008, roč. 104, č. 5, s. 268.
- Češková, E. Types of Episodes and Treatment Characteristics of Patients with Bipolar Disorder at the Department of Psychiatry in Brno. Bipolar Disorders, 2008, roč. 10, Suppl. 1, s. 32.
- Češková, E., Kašpárek, T., Palčíková, I. The effect of treatment on BMI, attitudes and psychopathology in eating disorders. European Neuropsychopharmacology, 2008, roč. 18, suppl. 4, s. 330.
- Češková, E., Příkryl, R., Kašpárek, T. Insight in first-episode schizophrenia. Der Nervenarzt, 2008, roč. 79, suppl. 4, s. 178.
- Češková, E., Ustohal, L., Příkryl, R. Treatment of Pharmacoresistant Depression in Clinical Practice. Česká a Slovenská Psychiatrie, 2008, roč. 104, Suppl. 2, s. 410.
- Drtílková, I., Theiner, P., Žáčková, M. Klinické a molekulárně genetické longitudinální studie u chlapců s ADHD v České republice. Česká a Slovenská psychiatrie, 2008, roč. 103, Suppl. 2, s. 952.
- Drtílková, I., Žáčková, M. Půlstoletí problémů s antidepressivní léčbou u dětí. Psychiatrie, časopis pro moderní psychiatrii, 2008, roč. 103, Suppl. 1, s. 24.
- Fejfarová, H., Navrátilová, P., Kučerová, H. Neuropsychological aspects of cognitive deficit in patients with first episode schizophrenia. Česká a slovenská psychiatrie, 2008, roč. 104, Suppl. 2, s. 1257.
- Flodrová, E., Žourková, A., Juřica, J. Molecular genetic analysis of CYP2D6 gene and used methods. European Journal Human Genetic, 2008, roč. 16, č. 2, s. 264.
- Kašpárek, T., Příkryl, R., Češková, E. Morfologie mozku predikuje globální funkční úroveň v průběhu jednoletého sledování pacientů s první epizodou schizofrenie. Psychiatrie, časopis pro moderní psychiatrii, 2008, roč. 12, Suppl. 1, s. 35.
- Kučerová, H., Příkryl, R., Navrátilová, P. Profil a průběh kognitivního deficitu u pacientů s první epizodou schizofrenie během jednoho roku. Psychiatrie, 2008, roč. 12, Suppl. 1, s. 31.
- Kučerová, H., Příkryl, R., Ustohal, L. First episode schizophrenia: neurological soft signs and their relationship to one-year outcome. European Neuropsychopharmacology, 2008, roč. 18, suppl. 4, s. 392.
- Příkryl, R., Kašpárek, T., Venclíková, S. Treatment of negative symptoms of schizophrenia using tms. Česká a slovenská psychiatrie, 2008, roč. 104, suppl. 2, s. 478.
- Příkryl, R., Kašpárek, T., Kučerová, H. Funkční mozkové koreláty spojené s účinností rTMS na negativní příznaky schizofrenie. Psychiatrie, časopis pro moderní psychiatrii, 2008, roč. 12, Suppl. 1, s. 34-35.
- Příkryl, R., Ustohal, L., Kašpárek, T. Long-term efficacy of repetitive TMS in the treatment of negative symptoms of schizophrenia. European Neuropsychopharmacology, 2008, roč. 18, Suppl. 4, s. 468-469.
- Švestka, f. Nový pohled na diagnostiku a hodnocení léčby depresivní poruchy. Psychiatrie, časopis pro moderní psychiatrii, 2008, roč. 12, Suppl. 1, s. 22-23.
- Švestka, J. Indikace antipsychotik 2. generace mimo okruh schizofrenní poruchy. Psychiatrie, časopis pro moderní psychiatrii, 2008, roč. 12, Suppl. 1, s. 13.
- Tomanová, J., Synek, O., Rodáková, I. Hyperprolaktinemie a antipsychotika druhé generace. Psychiatrie, časopis pro moderní psychiatrii, 2008, roč. 12, Suppl. 1, s. 30-31.

- Ustohal, L., Příkrýl, R., Vencliková, S., Kašpárek, T., Kučerová, H., Češková, E. Kazuistika pacienta opakovaně léčeného pomocí rTMS pro negativní příznaky schizofrenie. *Psychiatrie, časopis pro moderní psychiatrii*, 2008, roč. 12, Suppl. 1, s. 37.
- Ustohal, L., Kučerová, H., Příkrýl, R. Repetitive transcranial magnetic stimulation (rTMS) and its influence on psychopathology and cognitive functions in patients with depressive disorder. *Česká a slovenská psychiatrie*, 2008, roč. 104, suppl. 2, s. 1234.
- Valchář, M., Švestka, J. Český a slovenský příspěvek k výzkumu antipsychotik. *Psychiatrie, časopis pro moderní psychiatrii*, 2008, roč. 12, Suppl. 1, s. 12.
- Žourková, A., Juřica, J., Hadašová, E. Fading of the inhibition of CYP2D6 after paroxetine treatment discontinuation. *European Neuropsychopharmacology*, 2008, roč. 18, Suppl. 4, s. S328-S329.
- Žourková, A., Novotná, J., Večeřová, M. Occurrence of sexual dysfunction during the maintenance treatment with newer antidepressants. *European Neuropsychopharmacology*, 2008, roč. 18, Suppl. 4, s. S375-S376.
- Žourková, A., Theiner, P., Kašpárek, T. The efficacy of bupropion and trazodone in the treatment of hypoactive sexual desire disorder and orgasm dysfunction in non-depressed women. *Česká a slovenská Psychiatrie*, 2008, roč. 104, Suppl. 2, s. 1068.

Článek v časopise

- Češková, E. 3. kongres ISBD o bipolárních poruchách. *Česká a slovenská psychiatrie*, 2008, roč. 104, č. 2, s. 90-96.
- Češková, E. ACNP 2007. *Česká a slovenská psychiatrie*, 2008, roč. 104, č. 5, s. 146-152.
- Češková, E. Aktuální trendy v léčbě závažných psychických poruch. *Psychiatrie pro praxi*, 2008, roč. 9, č. 2, s. 60-64.
- Češková, E. Antipsychotika. *Lékařské listy*, 2008, roč. 57, č. 16, s. 17-19.
- Češková, E. APA 2008 - klinické střípky. *Česká a slovenská psychiatrie*, 2008, roč. 104, č. 5, s. 267-268.
- Češková, E. Individualizovaná léčba deprese ve světle současných doporučených postupů. *Psychiatrie pro praxi*, 2008, roč. 9, č. 2, s. 60-64.
- Češková, E. Individualizovaná léčba deprese ve světle současných doporučených postupů. *Psychiatria pre prax*, 2008, roč. 9, č. 5, s. 216-219.
- Češková, E. Jak léčit depresi v ordinaci PL?. *Medicína pro praxi*, 2008, roč. 5, č. 11, s. 455-456.
- Češková, E. Možnosti léčby deprese. *Postgraduální medicína*, 2008, roč. 10, č. 1, s. 23-31.
- Češková, E. O schizofrenii. *Postgraduální medicína*, 2008, roč. 10, č. 2, s. 124-132.
- Češková, E. Postavení minicipranu v klinické praxi. *Česká a slovenská psychiatrie*, 2008, roč. 104, č. 6, s. 420-425.
- Češková, E. Postavení venlafaxinu v léčbě depresivních a úzkostných poruch. *Remedia*, 2008, roč. 18, č. 3, s. 201-203.
- Češková, E. Úloha praktického lékaře v odhalení první psychotické ataky. *Lékařské listy*, 2008, roč. 57, č. 16, s. 12-15.
- Češková, E., Kašpárek, T., Příkrýl, R. Insight in first-episode schizophrenia. *International Journal of Psychiatry in Clinical Practice*, 2008, roč. 12, č. 1, s. 36-40.
- Češková, E., Příkrýl, R., Kašpárek, T. Aggression in first-episode schizophrenia. *Primary Care and Community Psychiatry*, 2008, roč. 13, č. 3, s. 134-137.
- Češková, E., Vavrušová, L. The CINP Antidepressant Task Force report: comment concerning the Czech and Slovak republics. *The International Journal of Neuropsychopharmacology*, 2008, roč. 11, č. 7, s. 1031-1032.
- Doležal, T., Švestka, J. Paliperidon. *Farmakoterapie*, 2008, roč. 4, č. 6, s. 610-619.
- Drtílková, I. Kdy volit Stratteru pro léčbu hyperkinetické poruchy/ADHD. *Psychiatrie pro praxi*, 2008, roč. 9, č. 3, s. 143-146.
- Drtílková, I. Prozac (fluoxetin) - nová schválená indikace pro dětskou psychiatrii v ČR. *Psychiatrie pro praxi*, 2008, roč. 9, č. 2, s. 89-90.
- Drtílková, I., Šerý, O., Theiner, P., Filová, A., Žáčková, M., Balaštíková, B. Clinical and molecular-genetic markers of ADHD in children. *Neuroendocrinology Letters*, 2008, roč. 29, č. 3, s. 320-327.
- Drtílková, I., Theiner, P. Klinické a biologické markery perzistentní formy hyperkinetické poruchy/ADHD. *Česká a slovenská Psychiatrie*, 2008, roč. 103, č. 4, s. 167-171.
- Filipovský, J., Doležal, T., Příkrýl, R. Nitrendipin. *Farmakoterapie*, 2008, roč. 4, č. 5, s. 379-386.
- Hoschl, C., Švestka, J. Escitalopram for the treatment of major depression and anxiety disorders. *Expert review of neurotherapeutics*, 2008, roč. 8, č. 4, s. 537-552.
- Kašpárek, T. Suicidalita u schizofrenie. *Psychiatrie pro praxi*, 2008, roč. 9, č. 2, s. 166-167.
- Kašpárek, T., Kučerová, H., Příkrýl, R., Češková, E. Morphology of fronto-temporal Regions and World Generation in First-episode Schizophrenia. *Activitas Nervosa Superior*, 2008, roč. 50, č. 4, s. 88-90.
- Kašpárek, T., Příkrýl, R., Schwarz, D. Movement sequencing abilities and basal ganglia morphology in first-episode schizophrenia. *The World Journal of Biological Psychiatry*, 2008, roč. 9, č. 1, s. 1-11.
- Kučerová, H., Příkrýl, R., Navrátilová, P., Češková, E., Ustohal, L. Ovlivnění kognitivního deficitu u nemocných s depresivní poruchou pomocí rTMS v podmínkách jednoúže slepé, randomizované studie. *Česká a slovenská psychiatrie*, 2008, roč. 104, č. 5, s. 224-229.
- Preiss, M., Kučerová, H., Dočkalová, E. Kognitivní funkce u pacientů s unipolární depresivní poruchou v remisi. *Psychiatrie*, 2008, roč. 12, č. 1, s. 63-67.
- Příkrýl, R. Nové možnosti léčby deprese pomocí moderních neurostimulačních metod. *Lékařské listy*, 2008, roč. 57, č. 16, s. 28-32.
- Příkrýl, R., Kučerová, H. Negativní příznaky schizofrenie. *Česká a Slovenská Psychiatrie*, 2008, roč. 104, č. 7, s. 350-355.
- Příkrýl, R., Kučerová, H., Navrátilová, P., Kašpárek, T., Ustohal, L., Vencliková, S., Češková, E., Večeřová, M. Ovlivnění kognitivního deficitu schizofrenie pomocí repetitivní transkraniální magnetickou stimulací. *Česká a Slovenská Psychiatrie*, 2008, roč. 104, č. 4, s. 161-166.
- Sand, F., Langguth, B., Příkrýl, R., Kučerová, H., Češková, E. A putative DRD3 schizophrenia risk haplotype deconstructed. *Biological Psychiatry*, 2008, roč. 63, č. 3, s. 21-22.
- Švestka, J. Nová psychofarmaka. Melatonin s prodlouženým účinkem v léčbě primární insomnie u starších osob. *Psychiatrie, časopis pro moderní psychiatrii*, 2008, roč. 12, č. 3, s. 160-166.
- Švestka, J. Sleep deprivation therapy. *Biological treatment in psychiatry beyond pharmacotherapy*, 2008, roč. 29, č. 1, s. 65-92.
- Švestka, J., Doležal, T. Paliperidon, antipsychotikum 2. generace: Účinnost, snášenlivost a lékové interakce. *Psychiatrie, časopis pro moderní psychiatrii*, 2007, roč. 11, č. 4, s. 226-234.
- Švestka, J., Doležal, T. Vareniclin (parciální agonista alfa 4 beta 2 nikotinových receptorů) v odvykání kouření. *Psychiatrie, časopis pro moderní psychiatrii*, 2007, roč. 11, č. 3, s. 169-175.
- Theiner, P. Sexuální potíže mužů s roztroušenou sklerózou. *Psychiatrie pro praxi*, 2008, roč. 9, č. 2, s. 77-79.
- Tůma, I., Pečeňák, J., Mohr, P., Češková, E. Risperdal Consta - dlouhodobě působící injekce v léčbě schizofrenie a schizoafektivní poruchy: předběžné 12měsíční výsledky projektu e-STAR v České a Slovenské republice. *Česká a slovenská Psychiatrie*, 2008, roč. 104, č. 2, s. 59-67.
- Ustohal, L. Komu a kdy jaké antidepressivum. *Medical tribune*, 2008, roč. 4, s. 16.
- Ustohal, L., Příkrýl, R. Kazuistika pacientky s obsedantně-kompulzivní poruchou a komorbidní depresivní poruchou léčených pomocí rTMS. *Psychiatria pro prax*, 2008, roč. 9, č. 6, s. 290-291.
- Žourková, A. Antidepressiva: základní údaje a některé praktické poznámky. *Lékařské listy*, 2008, roč. 57, č. 16, s. 24-26.
- Žourková, A. ArginMax v léčbě sexuálních dysfunkcí u žen. *Česká a slovenská psychiatrie*, 2008, roč. 104, č. 4, s. 186-188.
- Žourková, A. Bupropion v ambulantní praxi. *Psychiatrie pro praxi*, 2008, roč. 9, č. 3, s. 140-142.
- Žourková, A. Depresivní porucha. *Lékařské listy*, 2008, roč. 57, č. 16, s. 22-23.
- Žourková, A., Hadašová, E., Flodrová, E. Možnosti aplikace testování aktivity CYP2D6: přehled dosavadních výsledků více než desetileté spolupráce genetiky, farmakologie a psychiatrie. *Psychiatrie, časopis pro moderní psychiatrii*, 2008, roč. 12, Suppl. 2, s. 52-56.



Radiologická klinika

Vedoucí zaměstnanci

a) Přednosta	prof. MUDr. Vlastimil Válek, CSc., MBA
b) Primář	doc. MUDr. Marek Mechl, Ph.D., MBA
c) Vrchní sestra/vrchní laborant	Dagmar Bočková

Lékaři a SZP

2008

a) Celkový přepočtený počet pracovníků k 31. 12.	95,95
b) Počet ambulantních pracovníků lékařů	0
c) Počet ambulantních pracovníků SZP	0
d) Počet lékařů na lůžkových odděleních	0
e) Počet SZP na lůžkových odděleních	0
f) Počet pracovníků laboratoře kliniky či oddělení LM + VŠ	0
g) Počet pracovníků laboratoře kliniky či oddělení SZP	0
h) Počet pracovníků SVLS LM + VŠ	23,07
i) Počet pracovníků SVLS SZP	52,02
j) Počet hospitalizovaných na jedno LM	0
k) Počet hospitalizovaných na jednoho SZP	0
l) Počet lůžek obsazených na jedno LM	0
m) Počet lůžek obsazených na jednoho SZP	0
n) Počet lůžek obsazených standardních na jedno LM	0
o) Počet lůžek obsazených standardních na jednoho SZP	0
p) Počet lůžek obsazených intenzivních na jedno LM	0
r) Počet lůžek obsazených intenzivních na jednoho SZP	0

Nově pořízené přístroje nad 100 000 Kč

Cena
Zdroj financí

1) STANICE PRACOVNI MAGIC VIEW 300	262447	FN Brno
2) PRISTROJ PRO NEPRIMOU DIGITALIZACI	1995315	FN Brno
3) TOMOGRAF CELOTELOVY	37869725	částečná dotace
4) INJEKTOR KONTRASTNI LATKY	1387345	FN Brno
5) MONITOR VITALNICH FUNKCI	273364	FN Brno
6) PRISTROJ RTG POJIZDNY	4556200	částečná dotace
7) PRISTROJ RTG MOBILNI	7079420	částečná dotace
8) PRISTROJ RTG POJIZDNY	5153782	částečná dotace
9) PRISTROJ RTG POJIZDNY	5153781	částečná dotace
10) ULTRASONOGRAF POOPERACNI	3455377	částečná dotace
11) PRISTROJ RTG S C-RAMENEM	4033000	částečná dotace

Zahraněčně-studijní pobyty

Místo pobytu
Doba pobytu (dny)

1) Nebeský Tomáš MUDr.	USA	8
2) Boudný Jaroslav MUDr. Ph.D.	Francie	7
3) Bohatá Šárka MUDr.	Itálie	5
4) Mechl Marek doc. MUDr. Ph.D., MBA	SR	8
5) Bohatá Šárka MUDr.	SR	7
6) Andrašina Tomáš MUDr.	SR	7
7) Foukal Jakub MUDr.	SR	7
8) Hustý Jakub MUDr.	USA	64
9) Franek Martin Bc.	Rakousko	5
10) Sedláková Jana MUDr.	Rakousko	5
11) Mechl Marek doc. MUDr. Ph.D., MBA	Rakousko	3
12) Bartušek Daniel MUDr.	SR	1
13) Andrašina Tomáš MUDr.	Itálie	5
14) Mechl Marek doc. MUDr. Ph.D., MBA	Itálie	4
15) Mechl Marek doc. MUDr. Ph.D., MBA	SR	4
16) Dvořák Karel MUDr. CSc.	SR	1

17) Bartušek Daniel MUDr.	SR	1
18) Boudný Jaroslav MUDr. Ph.D.	SR	1
19) Bohatá Šárka MUDr.	USA	6
20) Boudný Jaroslav MUDr. Ph.D.	SR	1
21) Mechl Marek doc. MUDr. Ph.D., MBA	SR	7
22) Boudný Jaroslav MUDr. Ph.D.	Mexiko	8
23) Boudný Jaroslav MUDr. Ph.D.	SR	1
24) Boudný Jaroslav MUDr. Ph.D.	SR	3
25) Boudný Jaroslav MUDr. Ph.D.	SR	3
26) Mechl Marek doc. MUDr. Ph.D., MBA	SR	1
27) Mechl Marek doc. MUDr. Ph.D., MBA	USA	11
28) Mechl Marek doc. MUDr. Ph.D., MBA	Rakousko	1

Hlavní diagnózy - b) U ambulantních pacientů

Procentuální výskyt

1) Screen.vyš. special.na novotv.	14
2) Břišní a pánevní bolest	7
3) ZN průdušky - bronchu a plíce	7
4) Nezhoubná dysplazie prsu	6
5) Zhoubný novotvar prsu	6
6) Dorzalgie	5
7) Artróza kolenního kloubu	5
8) On.j. meziobratlových plotének	5
9) Skolióza	5
10) Nitrolební poranění	5
11) Pneumonie, původce NS	4
12) Artróza kyčelního kloubu	4
13) Dyspepsie	4
14) Cévní příhoda mozková neurčená	4
15) Zlomenina lokte a předloktí	3
16) Crohnova nemoc-enteritis reg.	3
17) J.chron.obstrukt.plicní nemoc	3
18) Mnohoč.myelom a plasmocyt.nov.	3
19) J.poranění více částí těla, NJ	3
20) Zlomenina bérce, vč. kotníku	3

Ekonomické ukazatele

2008

a) Průměrné náklady na OD standard	-
b) Průměrné náklady na OD JIP	-
c) Průměrné výnosy na OD standard	-
d) Průměrné výnosy na OD JIP	-
e) Průměrné výnosy na amb. pacienta	-
f) Průměrné náklady na amb. pacienta	-
g) Průměrné náklady na hosp. pacienta standard	-
h) Průměrné náklady na hosp. pacienta JIP	-
i) Průměrné výnosy na hosp. pacienta standard	-
j) Průměrné výnosy na hosp. pacienta JIP	-
k) Průměrné náklady na lékařské místo	5931974,52
l) Průměrné výnosy na lékařské místo	7191106,56
m) Průměrné náklady na lékařské místo + VŠ	5801857,2
n) Průměrné výnosy na lékařské místo + VŠ	7033370,28
o) Průměrné náklady na SZP	2572662,48
p) Průměrné výnosy na SZP	3118740,6
q) Celkové náklady	133838691,6
r) Celkové výnosy	162247543,7
s) Nákladová rentabilita	21,23
u) HV	28408852,06

Pracoviště SVLS a laboratorní provozy na klinikách a odděleních

2008

a) Celkový počet LM + VŠ	23,068
b) Celkový počet SZP	52,023
a) Celkový počet provedených vyšetření	136149
b) Průměrný počet vyšetření na jedno LM + VŠ	5901,96
c) Průměrný počet vyšetření na jednoho SZP	2617,08
d) Průměrné náklady na jedno vyšetření	983,03
e) Průměrné výnosy na jedno vyšetření	1191,69
f) Procentuální poměr vyšetření žadatelů interních	96,58856021
g) Celkový počet vykázaných bodů	135107771
h) Průměrný počet vykázaných bodů na jedno LM + VŠ	5856871,32
i) Průměrný počet vykázaných bodů na jednoho SZP	2597056,8

Publikace

Abstrakt v časopise

- Adam, Z., Neubauer, J., Hájek, R., Krejčí, M., Pour, L. Histiocytóza z Langerhansových buněk a některé další histiocytární malignity. *Vnitřní lékařství*, 2008, roč. 54, č. 5 (příloha), s. P62-P63.
- Bednařík, J., Kadaňka, Z., Dušek, L., Keřkovský, M., Voháňka, S., Novotný, O., Urbánek, I., Němec, M. Presymptomatická spondylogenní cervikální myelopatie - update prediktivního modelu. *Česká a slovenská neurologie a neurochirurgie*, 2008, roč. 71/104, suppl 3, s. 19-20.
- Boudný, J., Válek, V. Endovaskulární léčba pseudoaneuryzmatu arteria femoralis profunda. *Česká radiologie*, 2008, roč. 62, č. 2, s. 224.
- Fadrus, P., Svoboda, T., Smrčka, M., Musil, J., Neuman, E., Šprláková, A. Gliomatosis cerebri. A Report Cases Treated Stereo Biopsy and the Radiation Therapy. *Journal für Neurologie, Neurochirurgie und Psychiatrie*, 2008, roč. 9, Sonderheft, s. 29.
- Haluzová, A., Jura, R., Bednařík, J., Skutilová, S., Andrašínová, T., Keřkovský, M., Křivanová, A. Subakutně probíhající reverzibilní hypertenzní leukoencefalopatie - kazuistika. *Česká a slovenská neurologie a neurochirurgie*, 2008, roč. 71/104, č. 6, s. 726-731.
- Jura, R., Haluzová, A., Keřkovský, M. Akutní reverzibilní hypertenzní leukoencefalopatie. *Neurologie pro praxi*, 2008, roč. 9, suppl. A, s. 17.
- Juráň, V., Neuman, E., Smrčka, M., Boudný, J., Sedmík, J. Spolupráce neurochirurga a intervenčního radiologa v léčbě mozkových aneurysmat. *Česká a Slovenská neurologie a neurochirurgie*, 2008, roč. 71/104, Suppl. 1, s. 59.
- Liberda, O., Šprláková-Puková, A., Machálka, M., Smékal, Z., Bartušek, K. Sonographic evaluation of TMJ in comparison to MRI. *Journal of Cranio-Maxillo-Facial Surgery*, 2008, roč. 36, Suppl., s. 278.
- Skříčková, J., Tomíšková, M., Vašutová, I., Kadlec, B., Kaplanová, J., Babičková, L., Turčáni, P., Nebeský, T., Křen, L., Burešová, L. Analysis of clinical factors in relationship to treatment effects of erlotinib in non small cell lung cancer (NSCLC). *European Respiratory Journal*, 2008, roč. 32, Suppl. 52, s. 1399.
- Svoboda, K., Navrátil, O., Baudyšová, O., Neubauer, J., Smrčka, M. Naše zkušenosti s léčbou degenerativního onemocnění LS páteře pomocí metody coblation. *Česká a Slovenská neurologie a neurochirurgie*, 2008, roč. 71/104, Suppl. 3, s. 20.
- Válek, V., Nebeský, T. RFA v oblasti hrudníku. *Česká radiologie*, 2008, roč. 62, č. 2, s. 203.
- Vybíhal, V., Sova, M., Fadrus, P., Smrčka, M., Keřkovský, M. Hydrocephalus with cerebrospinal fluid shunts during pregnancy: Report of two cases. *Clinical Neurology and Neurosurgery*, 2008, roč. 110, Suppl. 1, s. 40.

Abstrakt ve sborníku

- Bednařík, J., Kadaňka, Z., Voháňka, S., Keřkovský, M., Urbánek, I., Novotný, O., Dušek, L. Presymptomatic spondylotic cervical myelopathy - an updated predictive model. In *Sborník abstrakt z 2nd Congress Controversies in Neurology*. Athény: 2008.
- Boudný, J., Ničovský, J., Hamtilová, I., Kysela, P., Šilhart, Z. Endovaskulární léčba aneurysmat břišní aorty (AAA) u pacientů vysoce rizikových k chirurgickému řešení. In *Sborník abstrakt III. sjezdu České společnosti kardiologické chirurgie*. Brno: ČSKCH, 2008.
- Fadrus, P., Svoboda, T., Neuman, E., Smrčka, M., Šlampa, P., Šprláková-Puková, A. Současné možnosti léčby low grade gliomů mozku. In *Edukační sborník - XXXII. Brněnské onkologické dny*. Brno: Masarykův onkologický ústav, 2008. s. 213-214.
- Juráň, V., Neuman, E., Smrčka, M., Boudný, J., Sedmík, J. Spolupráce neurochirurga a intervenčního radiologa v léčbě mozkových aneurysmat. In *Neurovaskulární kongres, 36. české a slovenské cerebrovaskulární sympozium, 8. neurosonologické dny*. Ostrava: 2008.
- Kala, Z., Penka, I., Kysela, P., Válek, V., Kiss, I., Tomášek, J., Andrašina, T. Novinky v chirurgické léčbě jaterních metastáz. In *Edukační sborník. XXXII. Brněnské onkologické dny*. Brno: MOÚ, 2008. s. 298.
- Penka, I., Kala, Z., Válek, V., Kiss, I., Gál, R., Dolina, J., Tůma, J., Číhalová, M. Hlavní otázky interdisciplinární spolupráce v chirurgické léčbě ložiskového postižení jater. In *Edukační sborník XXXII. Brněnské onkologické dny*. Brno: MOÚ, 2008. s. 297-298.
- Repko, M., Krbec, M., Burda, J., Pešek, J., Chaloupka, R., Tichý, V., Šprláková-Puková, A. Long-term results of congenital scoliosis treatment - analysis of various treatment options. In *Spineweek 2008, Geneva, Switzerland, 26.-31.5.2008. Abstract book*. Ženeva: Spine Society of Europe, 2008. s. 12.
- Smrčka, M., Sedmík, J., Keřkovský, M., Šprláková-Puková, A., Mechl, M. Koincidence adenomu hypofýzy a aneurysmatu a. carotis - kazuistika a rozbor literatury. In *Kuncův memoriál 2008*. Praha: Neurochirurgická klinika 1. LF UK a ÚVN v Praze, 2008. s. 14.
- Vališ, P., Repko, M., Burda, J., Krbec, M., Šprláková-Puková, A. Simultánní plastika LCA s implantací solidního chondrograftu u kombinovaných poranění kolene. In *XII. národní kongres ČSOT s mezinárodní účastí. Sborník přednášek a posterů*. 15. - 17. 5. 2008. Praha: Galen, 2008. s. 96.
- Vybíhal, V., Fadrus, P., Duba, M., Vidlák, M., Šprláková-Puková, A., Křen, L. Vzácné nádory mozečku - kazuistiky. In *Edukační sborník - XXXII. Brněnské onkologické dny*. Brno: Masarykův onkologický ústav, 2008. s. 220-221.

Příspěvek do sborníku

- Andrašina, T., Válek, V., Tomášek, J. Chemoembolizace u hepatocelulárního karcinomu. In *Edukační sborník XXXII. Brněnské onkologické dny*. Brno: Masarykův onkologický ústav, 2008. s. 295-296.
- Bartušek, D. Zobrazovací metody v diagnostice anorektálních dysfunkcí - defekografie. In *III. mezinárodní kongres miniinvazivní a robotické chirurgie, II, sympozium hrudních chirurgů ČR s mezinárodní účastí*. Semily: GEUM, 2008. s. 14-17.
- Bartušek, D., Válek, V., Vavříková, M., Husty, J. Sonografické vyšetření střev - indikace, interpretace. In *Aktuální gastroenterologie XXIII*. Praha: JS Partner s.r.o., 2008. s. 5-7.
- Bohatá, Š., Nebeský, T., Mechl, M., Válek, V. Jaterní pseudoléze. In *12. vědecké zasedání MR sekce ČRS*. Brno: Avtokrat s.r.o., 2008. s. 20.
- Juráň, V., Smrčka, M., Svoboda, K., Šprláková-Puková, A., Gál, R. Indikace dekompresivní kraniektomie u traumat mozku. In *Brněnské neurochirurgické dny - Abstrakta*. Brno: 2008.
- Keřkovský, M., Šprláková-Puková, A. Difúzně vážené MR zobrazování míchy. In *12. vědecké zasedání MR sekce ČRS*. Brno: Avtokrat s.r.o., 2008. s. 12.
- Košťalová, M., Bednařík, J., Mechl, M., Voháňka, S., Šnábl, I. Multimediální atlas poruch řeči a příbuzných kognitivních funkcí. In *Mefanet report 01*. Brno: Edukační sborník z 1. celostátní konference LF ČR na téma e-learning a zdravotnická informatika ve výuce lékařských oborů, 2008. s. 127-129.
- Mechl, M. Principy a indikace celotělového MR vyšetření. In *12. vědecké zasedání MR sekce ČRS*. Brno: Avtokrat s.r.o., 2008. s. 13-14.

- Mechl, M. Úvod do DICOM. In Telemedicína 2008. Brno: MSD, 2008. CD.
- Nádeníček, P., Keřkovský, M. Centrální neurocytom. In 12. Vědecké zasedání MR sekce ČRS. Brno: Avtokrat s.r.o., 2008. s. 11.
- Skřičková, J., Tomíšková, M., Vašutová, I., Kaplanová, J., Babičková, L., Bohdan, K., Turčáni, P., Staňková, Y., Nebeský, T., Burešová, L., Svobodník, A. Současná role biologické léčby nemalobuněčného bronchogenního karcinomu v České republice (přehled a vlastní výsledky). In Edukační sborník XXXII. Brněnské onkologické dny. Brno: Masarykův onkologický ústav v Brně, 2008. s. 242-243.
- Štourač, P., Skřičková, J., Štoudek, R., Turčáni, P., Hrazdírová, A., Štouračová, A., Smutná, J., Reichelová, D., Ševčík, P. Pětileté zkušenosti anesteziologa s paliativní endobronchiální léčbou. In AKUTNE.CZ - střípky z ČSARIM 2008. Brno: 2008.
- Válek, V. PACS a více. In Telemedicína 2008. Brno: MSD, 2008. CD.
- Válek, V., Andrašina, T. Perkutánní a regionální možnosti léčby nádorů jater -přehled metod. In Edukační sborník XXXII. Brněnské onkologické dny. Brno: Masarykův onkologický ústav, 2008. s. 290-292.
- Válek, V., Foukal, J., Hustý, J. Využití edukačního archivu při výuce klinické anatomie. In Mefanet report 01. Brno: Masarykova univerzita, 2008. s. 132-133.
- Válek, V., Vavříková, M., Hustý, J. Sonografické vyšetření střev - indikace, interpretace. In Aktuální gastroenterologie. Praha: JS Partner, 2008. s. 5-7.

Příspěvek do odborné knihy

- Adam, Z., Křikavová, L., Moulis, M., Vaníček, J., Neumann, Č. Léčba mnohočetné angiomasie postihující skelet, břišní i hrudní dutinu interferonem alfa, thalidomidem a zoledronatem. In Adam, Z., Krejčí, M., Vorlíček, J. Hematologie - přehled maligních hematologických nemocí. 2. vyd. Praha: Grada, 2008. s. 359-372.
- Bohatá, Š., Válek, V., Mechl, M. Benígne ložiskové lézie heparu. In Bilický, J. Špecializačný študijný program pre špecializačný odbor rádiológie - Rádiológia II. 1. vyd. Bratislava: SAV, 2008.
- Bohatá, Š., Válek, V., Mechl, M. Malígne ložiskové lézie heparu. In Bilický, J. Špecializačný študijný program pre špecializačný odbor rádiológie - Rádiológia II. 1. vyd. Bratislava: SAV, 2008.
- Mechl, M. MR kolenního kloubu. In . Špecializačný študijný program pre špecializačný odbor rádiológie - Rádiológia I. 1. vyd. Bratislava: SAV, 2008.
- Mechl, M. MRI of Bone Marrow. In Radiology in Prague and Vienna. 1. vyd. Praha: 2008. s. 90-91.
- Mechl, M., Tintěra, J. Princip MR. In . Špecializačný študijný program pre špecializačný odbor rádiológie - Rádiológia I. 1. vyd. Bratislava: SAV, 2008.
- Mechl, M., Válek, V. Technika vyšetrenia heparu. In Bilický, J. Špecializačný študijný program pre špecializačný odbor rádiológie - Rádiológia II.1. vyd. Bratislava: SAV, 2008.
- Mechl, M., Válek, V. Zobrazovanie žlčníka žlčových ciest. In Bilický, J. Špecializačný študijný program pre špecializačný odbor rádiológie - Rádiológia II. 1. vyd. Bratislava: SAV, 2008.
- Mechl, M., Válek, V., Tintěra, J. Základní MR sekvence. In . Špecializačný študijný program pre špecializačný odbor rádiológie - Rádiológia I. 1. vyd. Bratislava: SAV, 2008.
- Válek, V., Dolina, J. Oesophagitis. In Encyclopedia of Diagnostic Imaging. Německo: Springer, 2008.
- Válek, V., Romano, S. Tumorous lesions of the small bowel. In Radiology in Prague and Vienna. 1. vyd. Praha: 2008. s. 133-135.



Rehabilitační oddělení

Vedoucí zaměstnanci

a) Přednosta	-
b) Primář	MUDr. Jana Roubalová
c) Vrchní sestra/vrchní laborant	Hana Černá Dagmar Janů

Lékaři a SZP

2008

a) Celkový přepočtený počet pracovníků k 31. 12.	104,08
b) Počet ambulantních pracovníků lékařů	1
c) Počet ambulantních pracovníků SZP	13,21
d) Počet lékařů na lůžkových odděleních	7
e) Počet SZP na lůžkových odděleních	37
f) Počet pracovníků laboratoře kliniky či oddělení LM + VŠ	0
g) Počet pracovníků laboratoře kliniky či oddělení SZP	0
h) Počet pracovníků SVLS LM + VŠ	0
i) Počet pracovníků SVLS SZP	0
j) Počet hospitalizovaných na jedno LM	177,24
k) Počet hospitalizovaných na jednoho SZP	33,48
l) Počet lůžek obsazených na jedno LM	8,03
m) Počet lůžek obsazených na jednoho SZP	1,52
n) Počet lůžek obsazených standardních na jedno LM	8,03
o) Počet lůžek obsazených standardních na jednoho SZP	1,52
p) Počet lůžek obsazených intenzivních na jedno LM	0
r) Počet lůžek obsazených intenzivních na jednoho SZP	0

Postgraduální vzdělání

2008

a) Ukončené atestace lékařů, JOP VŠ	-
b) Specializovaná způsobilost lékařů	-
c) SPV NLZP	1
d) Ph.D. studium studující	-
e) MBA	-
f) Bc.	-
g) Mgr.	-

Počty výkonů - a) Lůžková část

2008

a) Průměrný počet lůžek	66
b) Celkový počet hospitalizovaných pacientů	1241
c) Počet zemřelých	0
d) Průměrná ošetrovací doba	16,58
e) Průměrný počet neobsazených lůžek přepočtený na jeden kalendářní den	9,78
f) Rehospitalizace	9
g) Reoperace	0
h) Letalita	0
i) Prostož lůžka	1,4

Počty výkonů - b) Ambulantní část

2008

a) Počty vyš. příj. amb	2245
b) Počty vyš. spec. amb	31916
c) Počet ambul. konz.	0
d) Počet lůž. konz.	0
e) Počet vyš. vč. konz./poč. LM	2846
f) Počet LM Ambulance	1
g) Počet ambulantních vyšetření včetně konziliárních	34161

Hlavní diagnózy - a) U hospitalizovaných pacientů

Procentuální výskyt

1) On.j. meziobratlových plotének	18
2) Artróza kolenního kloubu	17
3) Artróza kyčelního kloubu	16
4) Dorzalgie	10
5) Zlomenina kosti stehenní	7
6) Jiné dorzopatie, NJ	4
7) Mozkový infarkt	2
8) Inkontinence stolice	2
9) Poškození ramene	1
10) Nemoci nerv. kořenů a pletení	1

Hlavní diagnózy - b) U ambulantních pacientů

Procentuální výskyt

1) Spont. porod jediného dítěte	23
2) Dorzalgie	10
3) On.j. meziobratlových plotének	9
4) Jiné dorzopatie, NJ	9
5) Artróza kolenního kloubu	5
6) Vym.,podvr.,nat.kl.,vaz.kolena	5
7) Artróza kyčelního kloubu	4
8) Porod jediného plodu čís.řezem	4
9) Akutní infarkt myokardu	4
10) Cévní příhoda mozková neurčená	4
11) Zlomenina kosti stehenní	3
12) Zlomenina ramene a paže	3
13) Zlomenina lokte a předloktí	3
14) Poškození ramene	2
15) Zlomenina bérce, vč. kotníku	2
16) J. onemocnění močové soustavy	2
17) Nitrolební poranění	2
18) Vrozené deformity nohou	2
19) Skolióza	2
20) Inkontinence stolice	2

Ekonomické ukazatele

2008

a) Průměrné náklady na OD standard	1749,18
b) Průměrné náklady na OD JIP	-
c) Průměrné výnosy na OD standard	1261,84
d) Průměrné výnosy na OD JIP	-
e) Průměrné výnosy na amb. pacienta	255,68
f) Průměrné náklady na amb. pacienta	250,92
g) Průměrné náklady na hosp. pacienta standard	29003,07
h) Průměrné náklady na hosp. pacienta JIP	-
i) Průměrné výnosy na hosp. pacienta standard	20922,55
j) Průměrné výnosy na hosp. pacienta JIP	-
k) Průměrné náklady na lékařské místo	6675526,56
l) Průměrné výnosy na lékařské místo	5260487,16
m) Průměrné náklady na lékařské místo + VŠ	6675526,56
n) Průměrné výnosy na lékařské místo + VŠ	5260487,16
o) Průměrné náklady na SZP	743477,52
p) Průměrné výnosy na SZP	585879,48
q) Celkové náklady	60079739,51
r) Celkové výnosy	47344384,07
s) Nákladová rentabilita	-21,2
u) HV	-12735355,44

Publikace

Abstrakt ve sborníku

- Konečný, P., Vysoký, R., Krobot, A., Urbánek, K., Kaňovský, P. Efekty cílené orofaciální rehabilitace u pacientů po CMP. In Sborník abstrakt. Neurovaskulární kongres – Multioborová spolupráce při léčbě pacientů s COM. 6. české a slovenské cerebrovaskulární sympozium, 8. neurosonologické dny). Ostrava: 2008.



Tkáňová banka

Vedoucí zaměstnanci

a) Přednosta	-
b) Primář	MUDr. Barbara Kubešová
c) Vrchní sestra/vrchní laborant	Drahomíra Procházková

Lékaři a SZP

2008

a) Celkový přepočtený počet pracovníků k 31. 12.	15,49
b) Počet ambulantních pracovníků lékařů	0
c) Počet ambulantních pracovníků SZP	0
d) Počet lékařů na lůžkových odděleních	0
e) Počet SZP na lůžkových odděleních	0
f) Počet pracovníků laboratoře kliniky či oddělení LM + VŠ	0
g) Počet pracovníků laboratoře kliniky či oddělení SZP	0
h) Počet pracovníků SVLS LM + VŠ	3,61
i) Počet pracovníků SVLS SZP	8,71
j) Počet hospitalizovaných na jedno LM	0
k) Počet hospitalizovaných na jednoho SZP	0
l) Počet lůžek obsazených na jedno LM	0
m) Počet lůžek obsazených na jednoho SZP	0
n) Počet lůžek obsazených standardních na jedno LM	0
o) Počet lůžek obsazených standardních na jednoho SZP	0
p) Počet lůžek obsazených intenzivních na jedno LM	0
r) Počet lůžek obsazených intenzivních na jednoho SZP	0

Nově pořízené přístroje nad 100 000 Kč

Cena

Zdroj financí

1) SVARECKA STERILNI	337900	FN Brno
----------------------	--------	---------

Zahraněčně-studijní pobyty

Místo pobytu

Doba pobytu (dny)

1) Karkoška Ján Bc. DiS.	Německo	4
2) Karkoška Ján Bc. DiS.	Nizozemsko	9
3) Špirka Daniel DiS.	Nizozemsko	9
4) Špirka Daniel DiS.	SR	4
5) Karkoška Ján Bc. DiS.	SR	4
6) Kubešová Barbara MUDr.	SR	4

Hlavní diagnózy - b) U ambulantních pacientů

Procentuální výskyt

1) Mnohoč.myeiom a plasmocyt.nov.	25
2) Ne-Hodgkinův (difúzní) lymfom	14
3) Myeloidní leukémie	10
4) Ne-Hodgkin.folik.(nod.)lymfom	9
5) Hodgkinova nemoc	8
6) Zhoubný novotvar varlete	7
7) Lymfoidní leukémie	6
8) ZN retroperitonea a peritonea	3
9) Dárci orgánů a tkání	2
10) Jiné polyneuropatie	2
11) Perif.a koř.T-buněčné lymfomy	2
12) Zhoubný novotvar mozku	2
13) ZN kosti a kl.chr.j.a NS lok.	2
14) Dorzalgie	1
15) On.j. meziobratlových plotének	1
16) ZN kosti a kl.chrupavky koň.	1
17) Myelodysplastické syndromy	1
18) ZN jiné pojivové a měkké tkáně	1

19) Roztroušená skleróza	1
20) N nej.n.nezn.ch.muž.pohl.org.	1

Ekonomické ukazatele

2008

a) Průměrné náklady na OD standard	-
b) Průměrné náklady na OD JIP	-
c) Průměrné výnosy na OD standard	-
d) Průměrné výnosy na OD JIP	-
e) Průměrné výnosy na amb. pacienta	-
f) Průměrné náklady na amb. pacienta	-
g) Průměrné náklady na hosp. pacienta standard	-
h) Průměrné náklady na hosp. pacienta JIP	-
i) Průměrné výnosy na hosp. pacienta standard	-
j) Průměrné výnosy na hosp. pacienta JIP	-
k) Průměrné náklady na lékařské místo	14379076,92
l) Průměrné výnosy na lékařské místo	16161872,88
m) Průměrné náklady na lékařské místo + VŠ	7313198,04
n) Průměrné výnosy na lékařské místo + VŠ	8219928
o) Průměrné náklady na SZP	3025784,28
p) Průměrné výnosy na SZP	3400937,4
q) Celkové náklady	26361641,03
r) Celkové výnosy	29630100,3
s) Nákladová rentabilita	12,4
u) HV	3268459,27

Pracoviště SVLS a laboratorní provozy na klinikách a odděleních

2008

a) Celkový počet LM + VŠ	3,605
b) Celkový počet SZP	8,712
a) Celkový počet provedených vyšetření	544
b) Průměrný počet vyšetření na jedno LM + VŠ	150,96
c) Průměrný počet vyšetření na jednoho SZP	62,4
d) Průměrné náklady na jedno vyšetření	48458,9
e) Průměrné výnosy na jedno vyšetření	54467,1
f) Procentuální poměr vyšetření žadatelů interních	83,15217391
g) Celkový počet vykázaných bodů	7951363
h) Průměrný počet vykázaných bodů na jedno LM + VŠ	2205852,48
i) Průměrný počet vykázaných bodů na jednoho SZP	912655,92

Publikace

Abstrakt ve sborníku

- Skokanová, M., Špirka, D., Karkoška, J. Fascia Lata-Nový produkt Tkáňové banky FN Brno. In Sborník abstrakt. VI. Mezinárodní kongres České společnosti refrakční a kataraktové chirurgie, Praha. Praha: Neomed, 2008. s. 103.
- Matějková, E., Mužíková, J., Novotná, D., Kubešová, B., Michálek, J. Trends of Cryoconservation in Myeloma Bank. In Abstracts and Application Manual - 3rd Myeloma and 1st immunotherapy workshop. Brno: Masarykova univerzita, 2008.

Článek v časopise

- Crha, I., Ventruba, P., Žáková, J., Huser, M., Kubešová, B., Hudeček, R., Jarkovský, J. Survival and infertility treatment in male cancer patients after sperm banking. Fertility & sterility, 2008, roč. 90.
- Kmošťák, P., Váchal, J., Zídka, M., Novák, P., Kubešová, B. Revizní rekonstrukce předního zkříženého vazů B-T-B alloštěpem. Ortopedie, 2008, roč. 2, s. 277-281.
- Meluzín, J., Janoušek, S., Mayer, J., Groch, L., Horňáček, I., Hlinomaz, O., Kala, P., Panovský, R., Prášek, J., Kamínek, M., Staníček, J., Klabusay, M., Kořístek, Z., Navrátil, M., Dušek, L., Vinklárková, J. Three-, 6-, and 12-month results of autologous transplantation of mononuclear bone marrow cells in patients with acute myocardial infarction. International Journal of Cardiology, 2008, roč. 128, č. 2, s. 185-192.

Příspěvek do sborníku

- Kubešová, B., Karkoška, J., Křen, L. Rekonstrukce těla po odběru tkáňových transplantátů. In 35.sjezd českých patologů, sborník přednášek. Brno: MSD, 2008. s. 24.



Transfuzní oddělení a krevní banka

Vedoucí zaměstnanci

a) Přednosta	-
b) Primář	MUDr. Eva Tesařová
c) Vrchní sestra/vrchní laborant	Marta Kolářová

Lékaři a SZP

2008

a) Celkový přepočtený počet pracovníků k 31. 12.	102,55
b) Počet ambulantních pracovníků lékařů	4,28
c) Počet ambulantních pracovníků SZP	11,92
d) Počet lékařů na lůžkových odděleních	0
e) Počet SZP na lůžkových odděleních	0
f) Počet pracovníků laboratoře kliniky či oddělení LM + VŠ	0
g) Počet pracovníků laboratoře kliniky či oddělení SZP	0
h) Počet pracovníků SVLS LM + VŠ	16,51
i) Počet pracovníků SVLS SZP	66,21
j) Počet hospitalizovaných na jedno LM	0
k) Počet hospitalizovaných na jednoho SZP	0
l) Počet lůžek obsazených na jedno LM	0
m) Počet lůžek obsazených na jednoho SZP	0
n) Počet lůžek obsazených standardních na jedno LM	0
o) Počet lůžek obsazených standardních na jednoho SZP	0
p) Počet lůžek obsazených intenzivních na jedno LM	0
r) Počet lůžek obsazených intenzivních na jednoho SZP	0

Nově pořízené přístroje nad 100 000 Kč

Cena

Zdroj financí

1) INKUBATOR PRO KREVNI DESTICKY	271291	FN Brno
2) INKUBATOR PRO KREVNI DESTICKY	271290	FN Brno
3) INKUBATOR	150491	Dar
4) BOX MRAZICI	126531	Dar
5) CENTRIFUGA CHLAZENA	973900	FN Brno

Zahraněčně-studijní pobyty

Místo pobytu

Doba pobytu (dny)

1) MUDr. Eva Tesařová	Čína	8
2) Bc. Martina Adamcová	Itálie	2
3) Marta Kolářová	Itálie	2

Počty výkonů - b) Ambulantní část

2008

a) Počty vyš. příj. amb	1
b) Počty vyš. spec. amb	3332
c) Počet ambul. konz.	0
d) Počet lůž. konz.	0
e) Počet vyš. vč. konz./poč. LM	64,84
f) Počet LM Ambulance	4,283
g) Počet ambulantních vyšetření včetně konziliárních	3333

Hlavní diagnózy - b) U ambulantních pacientů

Procentuální výskyt

1) Dohled nad normál.těhotenstvím	33
2) Živě nar.děti podle místa nar.	12
3) Dohl.n.vys.rizik.(ohrož.) těh.	11
4) Celk.prohl.,vyš.os.b.obt.n.dg.	5
5) Myeloidní leukémie	5
6) Artróza kyčelního kloubu	5
7) Lymfoidní leukémie	4
8) Artróza kolenního kloubu	4

9) Anémie z nedostatku železa	3
10) Por.u zkr.tr.tě.a níz.po.hm.NJ	3
11) Purpura a jiné krvácivé stavy	2
12) Mnohoč.myelom a plasmocyt.nov.	2
13) Zlomenina kosti stehenní	2
14) Jiné poruchy bílých krvinek	1
15) Ne-Hodgkinův (difúzní) lymfom	1
16) Chronické selhání ledvin	1
17) Myelodysplastické syndromy	1
18) J.poranění více částí těla, NJ	1
19) Vyšetř. a test na těhotenství	1
20) J.sp.prohl.,vyš.os.b.obt.n.dg.	1

Ekonomické ukazatele

2008

a) Průměrné náklady na OD standard	-
b) Průměrné náklady na OD JIP	-
c) Průměrné výnosy na OD standard	-
d) Průměrné výnosy na OD JIP	-
e) Průměrné výnosy na amb. pacienta	-
f) Průměrné náklady na amb. pacienta	-
g) Průměrné náklady na hosp. pacienta standard	-
h) Průměrné náklady na hosp. pacienta JIP	-
i) Průměrné výnosy na hosp. pacienta standard	-
j) Průměrné výnosy na hosp. pacienta JIP	-
k) Průměrné náklady na lékařské místo	16477124,04
l) Průměrné výnosy na lékařské místo	20470838,88
m) Průměrné náklady na lékařské místo + VŠ	9291787,68
n) Průměrné výnosy na lékařské místo + VŠ	11543925,24
o) Průměrné náklady na SZP	2317105,32
p) Průměrné výnosy na SZP	2878723,8
q) Celkové náklady	153414382,7
r) Celkové výnosy	190598863,6
s) Nákladová rentabilita	24,24
u) HV	37184480,95

Pracoviště SVLS a laboratorní provozy na klinikách a odděleních

2008

a) Celkový počet LM + VŠ	16,511
b) Celkový počet SZP	66,21
c) Celkový počet provedených vyšetření	100316
b) Průměrný počet vyšetření na jedno LM + VŠ	6075,84
c) Průměrný počet vyšetření na jednoho SZP	1515,12
d) Průměrné náklady na jedno vyšetření	1529,31
e) Průměrné výnosy na jedno vyšetření	1899,98
f) Procentuální poměr vyšetření žadatelů interních	60,01176276
g) Celkový počet vykázaných bodů	40115829
h) Průměrný počet vykázaných bodů na jedno LM + VŠ	2429679,36
i) Průměrný počet vykázaných bodů na jednoho SZP	605892,36

Publikace

Abstrakt v časopise

- Dvořáková, B., Jordanová, B., Slánská, M., Zapletal, O., Penka, M., Pejchalová, A. AIHA s chladovými protilátkami náhodně zjištěná při vyšetření KO. *Transfuzie a hematologie dnes*, 2008, roč. 14, č. 2, s. 16.
- Pacasová, R., Kolářová, M., Adamcová, M., Calábková, M., Procházková, Z., Tesařová, E. Preoperative autologous blood donation at Brno Faculty Hospital. *Transfusion Alternatives in Transfusion Medicine*, 2008, roč. 10, č. 1, s. 34.
- Tesařová, E. Use of recombinant activated factor VII at Brno Faculty Hospital. *Transfusion Alternatives in Transfusion Medicine*, 2008, roč. 10, č. 1, s. 48.
- Tesařová, E., Mayer, J., Pacasová, R., Král, Z., Buliková, A., Nemičková, M., Michlíčková, S. COST - BENEFIT analýza léčby transfuzními přípravky trombocytového typu na interní hematologické klinice ve fakultní nemocnici Brno v roce 2008. *Transfuzie a hematologie dnes*, 2008, roč. 14, Suppl. 2, s. 62.
- Tesařová, E., Pacasová, R., Adamcová, M., Kolářová, M. Use of buffy coat derived platelets in additive solution as a routine part of haemotherapy at Brno Faculty Hospital. *Vox Sanguinis*, 2008, roč. 95, č. 1, s. 232-233.

Abstrakt ve sborníku

- Cejpková, J., Kratochvílová, E., Dudíková, M. Zamítnutí odběrů u dárců krve v odběrovém středisku Třebíč. In XX. Celostátní pracovní konference laborantů a sester - sborník abstrakt. Praha: Vesmír spol. s r.o., 2008. s. 27.
- Dudíková, M., Langová, M., Tesařová, E. Využíváme účelně RhD negativní transfuzní přípravky? In Transfuze a hematologie dnes - XV. Česko-slovenský hematologický a transfuziologický sjezd - sborník abstrakt. Praha: Česká lékařská společnost Jana Evangelisty Purkyně, 2008. s. 113-114.
- Hyžíková, O., Adamcová, M., Michlíčková, S., Pacasová, R. Karantenizace plazmy v průběhu tříleté doby použitelnosti. In XX. Celostátní pracovní konference laborantů a sester - sborník abstrakt. Praha: Vesmír spol. s r.o., 2008. s. 40.
- Katovská, E., Pejchalová, A., Zemanová, H. Potransfuzní reakce: revidovaná klasifikace akutních reakcí. In Konference pro sestry: Bezpečnost pracovníka. Bezpečnost pacienta/klienta - sborník abstrakt. Brno: 2008. s. 27.
- Košacká, B., Večeřová, Z. Management urgentních transfuzí z pohledu krevní banky. In Konference pro sestry: Bezpečnost pracovníka. Bezpečnost pacienta/klienta - sborník abstrakt. Brno: 2008. s. 24.
- Lahodová, M. Potransfuzní reakce. In Konference pro sestry: Bezpečnost pracovníka. Bezpečnost pacienta/klienta - sborník abstrakt. Brno: 2008. s. 29.
- Neničková, M., Kiselová, D., Langová, M., Dudíková, M., Pacasová, R., Kolářová, M., Tesařová, E. Regulované dárčovství - cesta k účelnému využití erytrocytových transfuzních přípravků. In Transfuze a hematologie dnes - XV. Česko-slovenský hematologický a transfuziologický sjezd - sborník abstrakt. Praha: Česká lékařská společnost Jana Evangelisty Purkyně, 2008. s. 114.
- Pacasová, R., Plichta, P., Greiffneggová, L., Tesařová, E. Druh a rozsah hemoterapie v závislosti na typu poranění. In Transfuze a hematologie dnes - XV. Česko-slovenský hematologický a transfuziologický sjezd - sborník abstrakt. Praha: Česká lékařská společnost Jana Evangelisty Purkyně, 2008. s. 118.
- Pacasová, R., Tesařová, E. IVIG - léčivý přípravek vyrobený z lidské krevní plazmy. In Neromuskulární kongres. Brno: 2008. s. 33.
- Pacasová, R., Tesařová, E., Michlíčková, S., Poloková, N. Renesance zpracování buffy coatů ve Fakultní nemocnici Brno. In Transfuze a hematologie dnes - XV. Česko-slovenský hematologický a transfuziologický sjezd - sborník abstrakt. Praha: Česká lékařská společnost Jana Evangelisty Purkyně, 2008. s. 36-37.
- Pedálová, A., Adamcová, M., Michlíčková, S., Pacasová, R. Výroba trombocytů z buffy coatu - nová organizace výroby. In XX. Celostátní pracovní konference laborantů a sester - sborník abstrakt. Praha: Vesmír spol. s r.o., 2008. s. 39.
- Slabíková, R., Tománková, J. Near miss II. In Konference pro sestry: Bezpečnost pracovníka. Bezpečnost pacienta/klienta - sborník abstrakt. Brno: 2008. s. 26.
- Tesařová, E., Hude, P. TRALI, jako komplikace poporodního krvácení. In II. Česko-slovenský kongres intenzivní medicíny - sborník abstrakt. Plzeň: 2008.
- Tesařová, E., Masopust, J., Banzetová, H., Čermáková, Z., Dušková, D., Galuzská, D., Herynková, R., Kracíková, J., Procházková, R., Řeháček, V., Stavařová, Y., Vyskočilová, E. Výskyt těžkého hemolytického onemocnění plodu/novorozence v ČR v letech 2005 - 2007. In Transfuze a hematologie dnes - XV. Česko-slovenský hematologický a transfuziologický sjezd - sborník abstrakt. Praha: Česká lékařská společnost Jana Evangelisty Purkyně, 2008. s. 116-117.
- Tesařová, E., Mayer, J., Pacasová, R., Král, Z., Bulíková, A., Neničková, M., Michlíčková, S. Cost - benefit analýza léčby transfuzními přípravky trombocytového typu na interní hematologické klinice ve Fakultní nemocnici Brno v roce 2008. In XV. Česko-slovenský hematologický a transfuziologický sjezd - sborník abstrakt. Praha: Česká lékařská společnost Jana Evangelisty Purkyně, 2008. s. 62.
- Tesařová, E., Pacasová, R., Kolářová, M., Michlíčková, S., Bartoníčková, A., Neničková, M., Pejchalová, A. B - VZP - B aneb Brněnská výzva za plazmu bezpečnější. In Transfuze a hematologie dnes - XV. Česko-slovenský hematologický a transfuziologický sjezd - sborník abstrakt. Praha: Česká lékařská společnost Jana Evangelisty Purkyně, 2008. s. 44.
- Vacková, M., Kiselová, D., Danhoferová, I., Langová, M., Šerá, K., Hladká, J., Pepřla, J. Systém regulovaného dárčovství na TO a KB FN Brno - 2 roky zkušeností. In XX. Celostátní pracovní konference laborantů a sester - sborník abstrakt. Praha: Vesmír spol. s r.o., 2008. s. 26.
- Vymazalová, I., Michlíčková, S., Pacasová, R. Výroba trombocytů z buffy coatu směsných v náhradním roztoku T-Sol ve Fakultní nemocnici Brno. In Transfuze a hematologie dnes XV. Česko-slovenský hematologický a transfuziologický sjezd - sborník abstrakt. Praha: Česká lékařská společnost Jana Evangelisty Purkyně, 2008. s. 28.
- Vyziblová, D., Michlíčková, S., Pacasová, R. Krev z odběrového střediska - zdroj pro výrobu trombocytového transfuzního přípravku. In Transfuze a hematologie dnes - XV. Česko-slovenský hematologický a transfuziologický sjezd - sborník abstrakt. Praha: Česká lékařská společnost Jana Evangelisty Purkyně, 2008. s. 28-29.

Článek v časopise

- Matějková, E., Očadlíková, D., Smejkalová, J., Mužíková, J., Raidal, L., Toušová, K., Pacasová, R., Neničková, M., Tesařová, E., Štěřba, J., Indrák, K., Michálek, J. Selektivní deplece areaktivních T-lymfocytů a studium protinádorové aktivity specifických klonů T-lymfocytů u pacientů s leukemií. Klinická onkologie, 2008, roč. 21, č. 3, s. 104.



Urologická klinika

Vedoucí zaměstnanci

a) Přednosta	prof. MUDr. Dalibor Pacík, CSc.
b) Primář	MUDr. Aleš Čermák
c) Vrchní sestra/vrchní laborant	Emília Hudcová

Lékaři a SZP

2008

a) Celkový přepočtený počet pracovníků k 31. 12.	55,78
b) Počet ambulantních pracovníků lékařů	3,2
c) Počet ambulantních pracovníků SZP	5,04
d) Počet lékařů na lůžkových odděleních	10,37
e) Počet SZP na lůžkových odděleních	25,96
f) Počet pracovníků laboratoře kliniky či oddělení LM + VŠ	0
g) Počet pracovníků laboratoře kliniky či oddělení SZP	0
h) Počet pracovníků SVLS LM + VŠ	0
i) Počet pracovníků SVLS SZP	0
j) Počet hospitalizovaných na jedno LM	222,84
k) Počet hospitalizovaných na jednoho SZP	89,04
l) Počet lůžek obsazených na jedno LM	4,71
m) Počet lůžek obsazených na jednoho SZP	1,88
n) Počet lůžek obsazených standardních na jedno LM	3,41
o) Počet lůžek obsazených standardních na jednoho SZP	2,81
p) Počet lůžek obsazených intenzivních na jedno LM	6
r) Počet lůžek obsazených intenzivních na jednoho SZP	0,56

Nově získané vědeckopedagogické hodnosti

MUDr. Nussir Mohamed	Nový titul: Ph.D.
----------------------	-------------------

Nově pořízené přístroje nad 100 000 Kč

Cena

Zdroj financí

1) LUZKO NEMOCNICNI	112322	Dar
---------------------	--------	-----

Zahraněčně-studijní pobyty

Místo pobytu

Doba pobytu (dny)

1) prof. MUDr. Dalibor Pacík, CSc.	USA	8
2) prof. MUDr. Dalibor Pacík, CSc.	USA	5
3) prof. MUDr. Dalibor Pacík, CSc.	Čína	11
4) prof. MUDr. Dalibor Pacík, CSc.	SR	1
5) prof. MUDr. Dalibor Pacík, CSc.	Čína	5

Grantové studie

2008

a) IGA	-
b) GAČR	-
c) IGF	1
d) MŠMT	-
e) Evropské projekty	-
f) Celkem	1

Počty výkonů - a) Lůžková část

2008

a) Průměrný počet lůžek	59
b) Celkový počet hospitalizovaných pacientů	2310
c) Počet zemřelých	1
d) Průměrná ošetrovací doba	7,73
e) Průměrný počet neobsazených lůžek přepočtený na jeden kalendářní den	10,19
f) Rehospitalizace	45
g) Reoperace	67
h) Letalita	0,43

i) Prostož lůžka 1,3

Počty výkonů - b) Ambulantní část 2008

a) Počty vyš. příj. amb	1688
b) Počty vyš. spec. amb	30720
c) Počet ambul. konz.	0
d) Počet lůž. konz.	0
e) Počet vyš. vč. konz./poč. LM	-
f) Počet LM Ambulance	843,96
g) Počet ambulantních vyšetření včetně konziliárních	32408

Hlavní diagnózy - a) U hospitalizovaných pacientů Procentuální výskyt

1) Kámen ledviny a močovodu	16
2) Násl.vyš.po léčbě zhoub.novot.	12
3) Neurčená hematurie	7
4) Neurčená ledvinná kolika	7
5) Akut.tubulo-interst. nefritida	6
6) Obstrukt. a refluxní uropatie	6
7) N nej.n.nezn.chov.moč.orgánů	6
8) Zúžení močové trubice	5
9) J. onemocnění močové soustavy	5
10) Zbytnění prostaty	5

Hlavní diagnózy - b) U ambulantních pacientů Procentuální výskyt

1) Zbytnění prostaty	26
2) ZN předstojné žlázy - prostaty	18
3) Kámen ledviny a močovodu	10
4) J. onemocnění močové soustavy	7
5) Zánět močového měchýře	5
6) Násl.vyš.po léčbě zhoub.novot.	4
7) Neurčená ledvinná kolika	3
8) Obstrukt. a refluxní uropatie	3
9) ZN moč.měchýře - vesicae urin.	3
10) Zúžení močové trubice	3
11) Ner.sval.dysfunkce moč.měch.NJ	2
12) Neurčená hematurie	2
13) Bolest spojená s močením	2
14) Žilní městky jiných lokalizací	2
15) Akut.tubulo-interst. nefritida	2
16) N nej.n.nezn.chov.moč.orgánů	2
17) ZN ledviny mimo pánevku	2
18) Retence - zadržování moči	1
19) Dorzalgie	1
20) Recidiv. a přetrváv.hematurie	1

Ekonomické ukazatele 2008

a) Průměrné náklady na OD standard	1621,03
b) Průměrné náklady na OD JIP	5445,42
c) Průměrné výnosy na OD standard	2025,11
d) Průměrné výnosy na OD JIP	5555,82
e) Průměrné výnosy na amb. pacienta	451,71
f) Průměrné náklady na amb. pacienta	310,92
g) Průměrné náklady na hosp. pacienta standard	11260,61
h) Průměrné náklady na hosp. pacienta JIP	219515,49
i) Průměrné výnosy na hosp. pacienta standard	14067,57
j) Průměrné výnosy na hosp. pacienta JIP	223965,74
k) Průměrné náklady na lékařské místo	3981937,08
l) Průměrné výnosy na lékařské místo	3786507,6

m) Průměrné náklady na lékařské místo + VŠ	3981937,08
n) Průměrné výnosy na lékařské místo + VŠ	3786507,6
o) Průměrné náklady na SZP	1900815
p) Průměrné výnosy na SZP	1807524,96
q) Celkové náklady	60826079,32
r) Celkové výnosy	57840797,69
s) Nákladová rentabilita	-4,91
u) HV	-2985281,63

Publikace

Abstrakt v časopise

- Beharka, R., Pacík, D. Microsurgical techniques in obstructed semen tract reconstruction. *European Andrology*, 2008, roč. 2, č. 1, s. 22.
- Beharka, R., Pacík, D., Chamzin, A. Microsurgical varicocelectomy. *European Andrology*, 2008, roč. 2, č. 1, s. 22.
- Čermák, A., Marečková, N., Slatinová, K. Incidence infekcí rezistentních na fluorochinolony po biopsii prostaty-jsou fluorochinolony stále dostatečnou profylaxií? *Česká urologie*, 2008, roč. 2, č. 12, s. 109.
- Čermák, A., Marečková, N., Slatinová, K., Pacík, D. Zhodnocení účinnosti analgetického efektu tetrakainového čípku před biopsií prostaty. *Česká urologie*, 2008, roč. 2, č. 12, s. 141.
- Čermák, A., Pacík, D. Clinical practice options for late-onset hypogonadism syndrome LOH. *European Andrology*, 2008, roč. 2, č. 1, s. 42.
- Čermák, A., Pacík, D. Current therapeutic option for the management of Pyerionis disease. *European Andrology*, 2008, roč. 2, č. 1, s. 22.
- Chamzin, A., Bulková, T., Pacík, D. Teritoriální rozložení konkrementů různého složení v 11 krajích ČR a porovnání s okolními státy. *Česká urologie*, 2008, roč. 2, č. 12, s. 129.
- Lenko, V., Čermák, A., Kala, Z. Prvé zkušenosti s využitím rádiofrekvenční energie při resekcích nefron šetriacích výkonoch pri ochoreniach obličiek. *Česká urologie*, 2008, roč. 2, č. 12, s. 120.
- Pacík, D. The new possibility in treatment of erectile dysfunction Daily dosing Cilais 5 mg. *European Andrology*, 2008, roč. 2, č. 1, s. 20.
- Paduch, D., Bolyakov, A., Pacík, D. Sexual dysfunction in men-update on pathophysiology, imaging and management techniques of orgasmic and ejaculatory dysfunction. *European Andrology*, 2008, roč. 2, č. 1, s. 31.
- Paduch, D., Bolyakov, A., Pacík, D. Andrology in 21st century-making positive impact in mens health. *European Andrology*, 2008, roč. 2, č. 1, s. 34.
- Varga, B., Varga, G., Pacík, D. Včasné výsledky perorální ca suplementace u litiatických pacientů s hyperoxalurií. *Česká urologie*, 2008, roč. 2, č. 12, s. 133.
- Ventruba, P., Žáková, J., Pacík, D. Gamete and embryo donation in assisted reproduction. *European Andrology*, 2008, roč. 2, Suppl. 1, s. 29.

Abstrakt ve sborníku

- Pacík, D. Ca prostaty-prevence, včasná diagnostika, léčba. In Sborník odborné konference SSVPL SLS. Bojnice: 2008.
- Pacík, D. DRV a použití modelů. In Sborník odborné konference SSVPL SLS. Bojnice: 2008.
- Pacík, D. Prostate Cancer Cases. In Sborník konference 2nd Annual European Perspectives in Urologic Oncology. Praha: IMEDEX, 2008.
- Ventruba, P., Žáková, J., Pacík, D., Crha, I., Lousová, E., Huser, M. Gamete and embryo donation program in assisted reproduction. In Abstracts of the 3rd Czech and International Congress of Andrology. Štířín: 2008. s. 29-30.

Článek v časopise

- Čermák, A., Pacík, D. Stenoza PUJ-Antegrádní a retrográdní endopyelotomie, laparoskopická pyeloplastika. Správné indikace, pro a proti. *Urologické listy*, 2008, č. 3, s. 44-47.
- Chamzin, A. Kombinovaná léčba BPH-aktuální stav. *Urologické listy*, 2008, č. 3, s. 55-58.
- Hermanová, M., Vít, V., Husička, R., Neumanová, R., Pacík, D. Multicentric transitional cell carcinoma of the vagina and the ureter. *Annals of Diagnostic Pathology*, 2008, roč. 12, č. 5, s. 365-367.
- Lousová, E., Žáková, J., Beharka, R., Ventruba, P., Pacík, D., Pochopová, H. Retrográdní ejakulace – jedna z příčin mužské neplodnosti. *Praktická gynekologie*, 2008, roč. 12, č. 1, s. 36-37.
- Pacík, D. Karcinom prostaty-je dnešní přístup k doagnostice i léčbě jednoznačný? *Agel Academy*, 2008, roč. 2, č. 1, s. 29-32.
- Pacík, D. Možnosti léčby karcinomu prostaty ohraničeného na prostatickou žlázu. *Lékařské listy*, 2008, roč. 14, s. 14-17.
- Pacík, D. The new possibility in treatment of erectile dysfunction: Daily dosing Cialis 5 mg. *European Andrology*, 2008, roč. 2, Suppl. 1, s. 20.
- Pacík, D., Chamzin, A. S čím se muži zpravidla nechlubí. *Angis Revue*, 2008, roč. 6, s. 19-22.
- Pacík, D., Chamzin, A. Karcinom prostaty - lze zachovat erektilní funkci o radikální prostatektomii? *Postgraduální medicína*, 2008, roč. 4, č. 10, s. 410-413.
- Ventruba, P., Žáková, J., Pacík, D., Crha, I., Lousová, E., Huser, M. Gamete and embryo donation in assisted reproduction. *European Andrology*, 2008, roč. 2, Suppl. 1, s. 17.
- Vít, V. Neinvazivní karcinom moč. měchýře - kdy je indikována adjuvantní intarvesikální instilační léčba a co dělat při jejím selhání? *Urologické listy*, 2008, roč. 2, s. 16-24.
- Vít, V. Objemná nefrolitiáza-perkutánní litotrypse nebo retrográdní operace *Urologické listy*, 2008, roč. 3, s. 31-37.

Příspěvek do sborníku

- Beharka, R. Mikrochirurgické techniky při obstrukcích mužského pohlavního traktu. In Sborník 8. Jarního urologického sympozia.: 2008.
- Beharka, R., Pacík, D. Mikrochirurgická operace varikokély. In Sborník abstrakt DETERM. Brno: 2008.
- Beharka, R., Pacík, D. Mikrochirurgické techniky v léčbě mužských neplodností. In Sborník abstrakt DETERM. Brno: 2008.
- Čermák, A. Biopsie prostaty - je nebo není bolestivá? In Sborník 8. Jarního urologického sympozia.: 2008. .
- Čermák, A. UPJ strictures. In Sborník 8. Jarního urologického sympozia.: 2008.
- Malý, R., Gál, R., Pacík, D. Minimalizace krevních ztrát u pacientů podstupujících rdaikální prostatektomii na UK FN Brno. In Sborník XXXII: Brněnských ekologických dnů. Brno: MU, 2008. s. 354.
- Pacík, D. Modifikovaná technika radikální retropubické prostatektomie RRP a její přínos. In Sborník XXXII. Brněnské onkologické dny. Brno: 2008. s. 353.
- Pacík, D. Prostate cancer-early diagnosis, curative treatment-current controversies. In 8th Spring Urological Symposium.: 2008.
- Pacík, D. Role of penile prosthesis implantation in third milenium. In 8th Spring Urological Symposium.: 2008.
- Pacík, D. Role penisil protéza ve třetím tisíciletí. In Sborník 8. Jarního urologického sympozia.: 2008.
- Pacík, D., Vít, V., Šlampa, P. Výsledky léčby dlouhodobě sledovaných pacientů s lokálně pokročilým karcinimem prostaty léčených radioterapií kombinovanou s hormonální léčbou. In Sborník XXXII. Brněnských onkologických dnů . Brno: 2008. s. 356.
- Vít, V. Neinvazivní karcinom močového měchýře - kdy je indikována adjuvantní intravezikální instilační léčba a co udělat při jejím selhání? In Sborník 8. Jarního urologického sympozia.: 2008.
- Vít, V. Objemná nefrolitiáza-PCNL nebo retrográdní intrarenální chirurgie? In Sborník 8. Jarního urologického sympozia.: 2008.
- Vít, V. Ureterolitiáza-na em záleží volba správné metody léčby?. In Sborník 8. Jarního urologického sympozia.: 2008.



Ústav patologie

Vedoucí zaměstnanci

a) Přednosta	prof. MUDr. Jirka Mačák, CSc.
b) Primář	MUDr. Leoš Křen, Ph.D.
c) Vrchní sestra/vrchní laborant	Zdeňka Slavíková

Lékaři a SZP

2008

a) Celkový přepočtený počet pracovníků k 31. 12.	66,33
b) Počet ambulantních pracovníků lékařů	0
c) Počet ambulantních pracovníků SZP	0
d) Počet lékařů na lůžkových odděleních	0
e) Počet SZP na lůžkových odděleních	0
f) Počet pracovníků laboratoře kliniky či oddělení LM + VŠ	0
g) Počet pracovníků laboratoře kliniky či oddělení SZP	0
h) Počet pracovníků SVLS LM + VŠ	18,3
i) Počet pracovníků SVLS SZP	31,88
j) Počet hospitalizovaných na jedno LM	0
k) Počet hospitalizovaných na jednoho SZP	0
l) Počet lůžek obsazených na jedno LM	0
m) Počet lůžek obsazených na jednoho SZP	0
n) Počet lůžek obsazených standardních na jedno LM	0
o) Počet lůžek obsazených standardních na jednoho SZP	0
p) Počet lůžek obsazených intenzivních na jedno LM	0
r) Počet lůžek obsazených intenzivních na jednoho SZP	0

Nově pořízené přístroje nad 100 000 Kč

Cena

Zdroj financí

1) KRYOSTAT RUTINNI	527553	FN Brno
---------------------	--------	---------

Zahraničně-studijní pobyty

Místo pobytu

Doba pobytu (dny)

1) prof. MUDr. Jirka Mačák, CSc.	Německo	4
2) MUDr. Leoš Křen, Ph.D.	USA	10
3) doc. RNDr. Jana Šmardová, CSc.	SR	2
4) MUDr. Leoš Křen, Ph.D.	USA	7
5) doc. RNDr. Jana Šmardová, CSc.	Řecko	5

Grantové studie

2008

a) IGA	1
b) GAČR	-
c) IGF	-
d) MŠMT	-
e) Evropské projekty	-
f) Celkem	1

Ekonomické ukazatele

2008

a) Průměrné náklady na OD standard	-
b) Průměrné náklady na OD JIP	-
c) Průměrné výnosy na OD standard	-
d) Průměrné výnosy na OD JIP	-
e) Průměrné výnosy na amb. pacienta	-
f) Průměrné náklady na amb. pacienta	-
g) Průměrné náklady na hosp. pacienta standard	-
h) Průměrné náklady na hosp. pacienta JIP	-
i) Průměrné výnosy na hosp. pacienta standard	-
j) Průměrné výnosy na hosp. pacienta JIP	-
k) Průměrné náklady na lékařské místo	2899144,68

l) Průměrné výnosy na lékařské místo	3364819,8
m) Průměrné náklady na lékařské místo + VŠ	2538630,12
n) Průměrné výnosy na lékařské místo + VŠ	2946397,56
o) Průměrné náklady na SZP	1456862,76
p) Průměrné výnosy na SZP	1690871,4
q) Celkové náklady	46443814,46
r) Celkové výnosy	53903853,06
s) Nákladová rentabilita	16,06
u) HV	7460038,6

Pracoviště SVLS a laboratorní provozy na klinikách a odděleních 2008

a) Celkový počet LM + VŠ	18,295
b) Celkový počet SZP	31,879
a) Celkový počet provedených vyšetření	82924
b) Průměrný počet vyšetření na jedno LM + VŠ	4532,64
c) Průměrný počet vyšetření na jednoho SZP	2601,24
d) Průměrné náklady na jedno vyšetření	560,08
e) Průměrné výnosy na jedno vyšetření	650,04
f) Procentuální poměr vyšetření žadatelů interních	48,85792021
g) Celkový počet vykázaných bodů	70767566
h) Průměrný počet vykázaných bodů na jedno LM + VŠ	3868172,16
i) Průměrný počet vykázaných bodů na jednoho SZP	2219857,2

Publikace

Abstrakt v časopise

- Čejková, S., Ročňová, L., Potěšil, D., Šmardová, J., Malčíková, J., Žežulková, D., Doubek, M., Brychtová, Y., Pospíšilová, Š., Mayer, J., Trbušek, M. Přítomnost heterozygotní delecce ATM nedeterminuje odpověď CLL buněk na fludarabin. *Vnitřní lékařství*, 2008, roč. 54, Suppl. 5, s. P50-P51.
- Fadrus, P., Svoboda, T., Musil, J., Smrčka, M., Vybíhal, V., Křen, L. Cerebral Gangliogliomas. a Case Reports. *Journal für Neurologie, Neurochirurgie und Psychiatrie*, 2008, roč. 9, Sonderheft, s. 29.
- Fadrus, P., Svoboda, T., Neuman, E., Smrčka, M., Vybíhal, V., Křen, L. Cerebral Gangliomas - Case Report.. *Česká a slovenská neurologie a neurochirurgie*, 2008, roč. 71/104, Suppl. 2, s. 67.
- Halámková, J., Kiss, I., Pavlovský, Z., Čech, Z., Tomášek, J., Tuček, Š., Svobodník, A., Hanáková, L., Moulis, M., Penka, M. Role of Plasminogen Activator Inhibitor Type 1 (PAI 1) its Gene Polymorphism and Inhibitor of Urokinase-type Plasminogen Activator (uPA) and Urokinase Plasminogen Activator Receptor (uPAR) in Tumor Tissue in Colorectal Carcinoma Patients. *Annals of Oncology*, 2008, roč. 19, Suppl. 8, s. 321.
- Ludvíková, E., Wijnberg, I., Fictum, P., Lukáš, Z., Van der Kolk, J., Hanakl, J., Jahn, P. Histopathological finding in horses with and without clinical signs of rhabdomyolysis with special reference to Polysaccharide Storage Myopathy. *Veterinární medicína*, 2008, roč. 53, s. 154-163.
- Malčíková, J., Šmardová, J., Čejková, S., Tichý, B., Kotošková, J., Kuglík, P., Brychtová, Y., Doubek, M., Mayer, J., Pospíšilová, Š., Trbušek, M. Selektce mutací v genu TP53 u pacientů s B-buněčnou chronickou lymfocytární leukémií - stěžejní vliv léčby. *Transfuzie a hematologie dnes*, 2008, roč. 14, Suppl. 2, s. 103-104.
- Marková, J., Král, Z., Šmardová, L., Dědečková, K., Skopalová, M., Bolčák, K., Žikavská, L., Klásková, K., Foglová, M., Vernerová, Z., Kamarádová, K., Soukup, J., Křen, L., Vorlíček, J., Kozák, T. Význam FDG-PET při hodnocení reziduálního tumoru po chemoterapii BEACOPP u pokročilých stadií Hodgkinova lymfomu. *Studie HD15, GHSG, naše výsledky. Transfuzie a hematologie dnes*, 2008, roč. 14, Suppl. 2, s. 73.
- Sedláčková, J., Stehlíkova, K., Hermanová, M., Vondráček, P., Fajkusová, L. Quantitative analysis of CAPN3 and DMD transcripts: Involvement of nonsense - mediated mRNA decay. *Neuromuscular Disorders*, 2008, roč. 18, č. 9-10, s. 816.
- Šmardová, J., Štefančíková, L., Moulis, M., Fabian, P., Falková, I., Ravčuková, B., Vášová, I., Křen, L., Mačák, J. Complex analysis of cyclin D1 and p53 in mantle cell lymphoma. *International Journal of Molecular Medicine*, 2008, roč. 22, Suppl. 1, s. S26.
- Trbušek, M., Čejková, S., Ročňová, L., Potěšil, D., Šmardová, J., Malčíková, J., Žežulková, D., Doubek, M., Brychtová, Y., Pospíšilová, Š., Mayer, J. Presence of heterozygous atm deletion may not be critical for the response of cll cells to fludarabine. *Haematologica the hematology journal*, 2008, roč. 93, č. 1, s. 218.
- Zenz, T., Šmardová, J., Vollmer, D., Trbušek, M., Benner, A., Habe, S., Denzel, T., Malčíková, J., Truong, S., Patten, N., Oscier, D., Ibbotson, R., Gardiner, A., Tracy, I., Lin, K., Pettitt, A., Pospíšilová, Š., Mayer, J., Dohner, H., Stilgenbauer, S. TP53 Abnormalities in Chronic Lymphocytic Leukemia Exhibit a Disease Specific Profile: Meta-Analysis of 270 Mutations. *Blood*, 2008, roč. 112, č. 11, s. 723.

Abstrakt ve sborníku

- Falková, I., Lukáš, Z., Falk, M., Valášková, I., Fajkusová, L., Sedláčková, J. RNA fluorescence in situ hybridization analysis of fetal tissues from a family affected by myotonic dystrophy. In *Sborník abstrakt 35. sjezdu českých a slovenských patologů*. Brno: 2008. s. 44.
- Halámková, J., Čech, Z., Pavlovský, Z., Tomášek, J., Tuček, Š., Svobodník, A., Hanáková, L., Moulis, M., Kiss, I., Penka, M. Significance of plasminogen activator inhibitor type 1 and its gene polymorphism in colorectal carcinoma patients. In *XIXth International congress on fibrinolysis and proteolysis*. Vienna: 2008. s. 142.
- Horváth, T., Mitáš, L., Sobotka, M., Bartoňková, H., Číhalová, M., Horváthová, M., Garajová, B., Lakomý, R., Špelda, S., Hanke, I., Ivičič, J., Vomela, J. Chirurgický pohled na neuroendokrinní nádory plic. In *XVII. Moravskoslezské dny pneumologie*. Sborník. Olomouc: 2008. s. 16-17.
- Horváth, T., Sobotka, M., Mitáš, L., Bartoňková, H., Číhalová, M., Moulis, M., Garajová, B., Ivičič, J., Špelda, S., Hanke, I., Vomela, J., Horváthová, M. Chirurgie plicních neuroendokrinních tumorů. In *Edukační sborník XXXII. Brněnské onkologické dny*. Brno: MOÚ, 2008. s. 245-246.
- Horváth, T., Sobotka, M., Mitáš, L., Bartoňková, H., Číhalová, M., Moulis, M., Garajová, B., Ivičič, J., Lakomý, R., Starý, K., Špelda, S., Hanke, I., Vomela, J., Horváthová, M. Neuroendokrinní tumor plic. In *Abstrakta XVI. západočeské pneumoonkologické dny*. Plzeň: Euroverlag, 2008. s. 57-59.
- Horváth, T., Sobotka, M., Mitáš, L., Číhalová, M., Moulis, M., Špelda, S., Vomela, J., Horváthová, M. Autofluorescence bronchoscopy (SAFE). A decade synthesis. In *Abstract book 7th International Symposium on Photodynamic Therapy and Photodiagnosis in Clinical Practice*.: 2008. s. 57.
- Linhartová, M., Hemmelová, B., Starý, K., Křen, L., Černý, I., Prášek, J. Vzácná příčina primární hyperparatyreózy - karcinom příštítného těliska. In *V. Český chirurgický sjezd, XXXVI. společný sjezd českých a slovenských chirurgů*.: 2008.
- Linhartová, M., Hemmelová, B., Starý, K., Křen, L., Halámková, J., Tomášek, J., Černý, I., Prášek, J. Karcinom příštítného těliska jako vzácná příčina hyperparatyreózy - kazuistika. In *Edukační sborník. XXXII. Brněnské onkologické dny*. Brno: MOÚ, 2008. s. 414.
- Penka, I., Kala, Z., Válek, V., Kiss, I., Gál, R., Dolina, J., Tůma, J., Číhalová, M. Hlavní otázky interdisciplinární spolupráce v chirurgické léčbě ložiskového postižení jater. In

Edukační sborník XXXII. Brněnské onkologické dny. Brno: MOÚ, 2008. s. 297-298.

- Plánka, L., Starý, D., Nečas, A., Srnc, R., Hlučilová, J., Křen, L., Gál, P. Mesenchymal stem cells in treatment of growth plate and articular cartilage. In Provided in 2nd Congress of the European Academy of Paediatrics. Nice: 2008. No 1357.
- Slabý, O., Hrstka, R., Nováková, J., Cibulková, K., Lžiřaňová, E., Lakomý, R., Křen, L., Fadrus, P., Smrčka, M., Michalek, J. Prediktivní význam vybraných mikroRNA a metylačního stavu promotoru MGMT u pacientů s multifórním glioblastomem. In Onkologie 2008 - sborník abstrakt.: 2008.
- Šmardová, J. p53: práce (a mutace) všeho druhu. História, současnost a perspektivy genetiky. In Sborník abstraktů. Bratislava: 2008. s. 17.
- Šmardová, J., Fabian, P., Moulis, M., Grochová, D., Falková, I., Ravčuková, B., Slováčková, J., Vášová, I. Detekce neobvyklé mutace p53 u Burkittova lymfomu: duplikace-30pb. In Sborník abstraktů 35. sjezdu českých patologů. Brno: 2008. s. 7.
- Šmardová, J., Svitáková, M., Ravčuková, B., Vaňková, J., Falková, I. Funkční analýza separovaných alel v kvasinkách jako nástroj detekce a podrobné analýzy mutací nádorového supresoru p53. In Sborník abstraktů 12. celostátní konference DNA diagnostiky. Brno: 2008. s. 28.
- Sobotka, M., Horváth, T., Mitáš, L., Bartoňková, H., Číhalová, M., Garajová, B., Kocák, I., Kocáková, I., Špelda, S., Vomela, J., Horváthová, M. Pneumochirurgie v řešení karcinomu kolorekta. In Abstrakta XVI. západočeské pneumoonkologické dny. Plzeň: Euroverlag, 2008. s. 60.
- Souček, O., Lukáš, Z., Falková, I. Common and less common histopathological findings in myotonic dystrophy. In Sborník abstrakt 35. sjezdu českých patologů. Brno: 2008. s. 43.
- Starý, K., Linhartová, M., Křen, L., Prašek, J. Karcinom přštítného těliska - méně obvyklá příčina primární hyperparatyreózy. In Sborník. IV. Hradecký postgraduální kurz v endokrinologii. Hradec Králové: Nucleus, 2008. s. 102.
- Štefančíková, L., Moulis, M., Fabian, P., Ravčuková, B., Vášová, I., Šmardová, J. Analýza nádorového supresoru p53 u nehdgknských lymfomů. In XII. Setkání biochemiků a molekulárních biologů, 5.-6.2.2008, Brno. Brno: 2008.
- Trbušek, M., Čejková, S., Ročňová, L., Potěšil, D., Šmardová, J., Žežulková, D., Doubek, M., Mayer, J. Heterozygotní delece ATM nezvyšuje rezistenci CLL buněk na fludarabin. In Sborník abstrakt Pražský hematologický den 23.10.2008. Praha: 2008. s. 15.
- Trbušek, M., Malčíková, J., Šmardová, J., Ročňová, L., Žežulková, D., Mayer, J. Abnormality v genech TP53 a ATM determinují odpověď CLL buněk na moderní léčbu. In Sborník příspěvků 12. celostátní konference DNA diagnostiky. Brno: 2008. s. 29.
- Vondráček, P., Hermanová, M., Fajkusová, L. Kongenitální svalové dystrofie. In Sborník abstrakt Neuromuskulární kongres. 19. neuromuskulární sympozium. Brno, 23.-24.5.2008. Brno: 2008.
- Vybíhal, V., Fadrus, P., Duba, M., Vidlák, M., Špráková-Puková, A., Křen, L. Vzácne nádory mozečku - kazuistiky. In Edukační sborník - XXXII. Brněnské onkologické dny. Brno: Masarykův onkologický ústav, 2008. s. 220-221.
- Feit, J., Matyska, L., Ullman, V., Hejtmánek, L., Jedličková, H., Ježová, M., Moulis, M., Feitová, V. Virtual microscope interface to high resolution histological images. Diagnostic Pathology, 2008, roč. 15, č. 3, suppl. 1, s. -10.

Článek v časopise

- Adam, Z., Křikavová, L., Krejčí, M., Mechl, M., Pour, L., Moulis, M., Vaníček, J., Neumann, Č., Navrátil, M., Veselý, K., Vorlíček, J. Léčba mnohočetné angiomatózy postihující skelet, břšní i hrudní dutinu interferonem α , thalidomidem a zolendronátem. Vnitřní lékařství, 2008, roč. 54, č. 6, s. 653-664.
- Čejková, S., Ročňová, L., Potěšil, D., Šmardová, J., Nováková, V., Chumchalová, J., Zezulková, D., Borský, M., Doubek, M., Brychtová, Y., Pospíšilová, Š., Klabusay, M., Mayer, J., Trbušek, M. Presence of heterozygous ATM deletion may not be critical in the primary response of chronic lymphocytic leukemia cells to fludarabine. European Journal of Haematology, 2008, roč. 82, č. 2, s. 133-142.
- Grochová, D., Vaňková, J., Damborský, J., Ravčuková, B., Šmarda, J., Vojtěšek, B., Šmardová, J. Analysis of transactivation capability and conformation of p53 temperature-dependent mutants and their reactivation by amifostine in yeast. Oncogene, 2008, roč. 27, č. 9, s. 1243-1252.
- Halámková, J., Šmardová, J., Pour, L., Tomášek, J., Novotný, J., Demlová, R., Koptíková, J., Kiss, I., Adam, Z. Nové léky v onkologii. Postgraduální medicína, 2008, roč. 10, č. 3, s. 336-344.
- Hermanová, M., Trna, J., Nenutil, R., Dítě, P., Kala, Z. Expression of COX-2 is associated with accumulation of p53 in pancreatic cancer: analysis of COX-2 and p53 expression in premalignant and malignant ductal pancreatic lesions. European Journal Gastroenterology and Hepatology, 2008, roč. 20, č. 8, s. 732-739.
- Hermanová, M., Trna, J., Nenutil, R., Ševčíková, A., Dítě, P. Imunohistochemická analýza exprese COX-2 v premaligních a maligních duktálních pankreatických lézích. Česká a slovenská gastroenterologie a hepatologie, 2008, roč. 62, č. 3, s. 157-163.
- Hermanová, M., Vít, V., Husička, R., Neumanová, R., Pacík, D. Multicentric transitional cell carcinoma of the vagina and the ureter. Annals of Diagnostic Pathology, 2008, roč. 12, č. 5, s. 365-367.
- Jedličková, H., Feit, J., Semrádová, V. Granuloma faciale successfully treated with topical tacrolimus: a case report. Acta dermatovenerologica Alpina, Pannonica et Adriatica, 2008, roč. 17, č. 1, s. 34-36.
- Jedličková, H., Račovská, H., Niedermeier, A., Feit, J., Hertl, M. Anti-basement membrane zone antibodies in elderly patients with pruritic disorders and diabetes mellitus. European Journal of Dermatology, 2008, roč. 18, č. 5, s. 534-538.
- Ježová, M., Múčková, K., Koukalová, P. Listeria monocytogenes jako příčina spontánního abortu - popis 3 případů. Česká patologie, 2008, roč. 44, č. 3, s. 71-74.
- Ježová, M., Múčková, K., Souček, O., Feit, J., Vlašín, P. Hypertext atlas of fetal and neonatal pathology. Diagnostic Pathology, 2008, roč. 15, Suppl. 1, s. 9.
- Kašník, Š., Šikulová, M. Syndrom diabetické nohy. Diagnóza v ošetřovatelsví, 2008, roč. 4, č. 4, s. 18-19.
- Malčíková, J., Šmardová, J., Peková, S., Čejková, J., Tichý, B., Francová, H., Doubek, M., Brychtová, Y., Janek, D., Pospíšilová, Š., Mayer, J., Dvořáková, D., Trbušek, M. Identification of somatic hypermutation in the TP53 gene in B-cell chronic lymphocytic leukemia. Molecular Immunology, 2008, roč. 45, č. 5, s. 1525-1529.
- Pavelka, Z., Brichtová, E., Křen, L., Skotáková, J., Oltová, A., Šlampa, P., Zitterbart, K., Štěrba, J. Radioterapií indukovaný glioblastom u dítěte léčeného pro meduloblastom mozečku. Klinická onkologie, 2008, roč. 21, č. 1, s. 31-34.
- Pavelka, Z., Zitterbart, K., Pavlík, T., Šlampa, P., Ventruba, J., Brichtová, E., Smrčka, M., Paleček, T., Jakubec, J., Houdek, M., Křen, J., Skotáková, J., Ošlejšková, H., Turbová, T., Štěrba, J. Výsledky léčby gliomů nízkého stupně malignity u dětí (retrospektivní analýza dat). Česká a slovenská neurologie a neurochirurgie, 2008, roč. 71/104, č. 2, s. 206-214.
- Pavlovský, Z., Habanec, B., Feit, J., Čech, S., Charvátová, M. Expresce CD34 a CD117 v nádoru z juxtaglomerulárních buněk ledviny. Česká a slovenská patologie a soudní lékařství, 2008, roč. 44, č. 3, s. 81-83.
- Plánka, L., Gál, P., Kecová, H., Klíma, J., Hlučilová, J., Filová, E., Amler, E., Krupa, P., Křen, L., Srnc, R., Urbanová, L., Lorenzová, J., Nečas, A. Allogeneic and autogenous transplantations of MSCs in treatment of the physal bone bridge in rabbits. BMC Biotechnology, 2008, roč. 8, s. 70.
- Pour, L., Šváchová, H., Slaný, M., Křen, L., Hájek, R. Možnost predikce léčebné odpovědi na autologní transplantaci pomocí stanovení vybraných aktivátorů a inhibitorů angiogeneze. Klinická onkologie, 2008, roč. 21, Suppl. 1, s. 270 - 271.
- Pour, L., Šváchová, H., Slaný, M., Křen, L., Hájek, R. Stanovení prognózy na základě vyhodnocení angiogeneze z trepanobiopického vzorku. Klinická onkologie, 2008, roč. 21, Suppl. 1, s. 272-273.
- Ráčil, Z., Kocmanová, I., Wagnerová, B., Winterová, J., Lengerová, M., Moulis, M., Mayer, J. Využití detekce galaktomananu pro diagnostiku invazivní aspergilózy u hematologických nemocných. Vnitřní lékařství, 2008, roč. 54, č. 1, s. 45-52.
- Ráčil, Z., Mayer, J., Kocmanová, I., Wagnerová, B., Winterová, J., Folber, F., Lengerová, M., Moulis, M., Žáčková, D., Šmardová, L., Janíková, A., Navrátil, M., Dvořáková, D., Vorlíček, J. Invazivní aspergilové infekce u hematologických nemocných: význam jednotlivých diagnostických metod, léčebných postupů a nástin finanční náročnosti léčby. Vnitřní lékařství, 2008, roč. 54, č. 2, s. 157-168.
- Schwarz, J., Penka, M., Indrák, K., Pospíšilová, D., Pytlík, R., Dulíček, P., Doubek, M., Křen, L., Camp, V. The WHO 2008 classification of Ph-myeloproliferative disorders: statement of the Czech MPD Working Group [comment]. Leukemia, 2008, roč. 22, č. 11, s. 2118-2119.
- Stocklein, H., Šmardová, J., Mačák, J., Katzenberger, T., Holler, S., Wessendorf, S., Hutter, G., Dreyling, M., Haralambieva, E., Mader, U., Muller-Hermelink, H., Rosenwald, A., Ott, G., Kalla, J. Detailed mapping of chromosome 17p deletions reveals HIC1 as a novel tumor suppressor gene candidate telomeric to TP53 in diffuse large B-cell lymphoma. Oncogene, 2008, roč. 27, č. 18, s. 2613-2625.

- Šmardová, J., Grochová, D., Fabian, P., Moulis, M., Šmarda, J., Falková, I., Ravčuková, B., Vaňková, J., Vášová, I. An unusual p53 mutation detected in Burkitt's lymphoma: 30 bp duplication. *Oncology Reports*, 2008, roč. 20, č. 4, s. 773-778.
- Šmardová, L., Vášová, I., Navrátil, M., Křenová, Z., Šálek, D., Marečková, A., Křen, L., Bolčák, K., Vorlíček, J., Mayer, J. Burkittův lymfom: přehled patofyziologie, diagnostiky a terapie. *Transfúze a hematologie dnes*, 2008, roč. 14, č. 3, s. 131-139.
- Tokošová, E., Hermanová, M., Uhmánová, R., Šmardová, J., Hlinomazová, Z. Imunohistochemická detekce exprese genu p53 a p21 v buňkách maligního melanomu uvey. *Česká a slovenská oftalmologie*, 2008, roč. 64, s. 153-156.
- Veselská, R., Hermanová, M., Loja, T., Chlapek, P., Zambo, I., Veselý, K., Zitterbart, K., Štěrba, J. Nestin expression in osteosarcomas and derivation of nestin/CD133 positive osteosarcoma cell lines. *BMC Cancer*, 2008, roč. 8, s. 300.
- Weinbergerová, B., Ráčil, Z., Kocmanová, I., Lengerová, M., Bohatá, Š., Moulis, M., Mayer, J. Deseminovaná invazivní aspergilóza úspěšně léčená kombinovanou antimykotickou terapií. *Postgraduální medicína*, 2008, roč. 10.

Příspěvek do sborníku

- Hanák, L., Lauerová, L., Matějková, E., Vidláková, P., Kyjovská, D., Stejskalová, A., Mužíková, J., Vališová, E., Hošková, A., Sekaninová, R., Nenutil, R., Křen, L., Richtetská, H., Doležel, J., Žižková, V., Žaloudík, J., Hájek, R., Michálek, J. Využití buněk renálního karcinomu při vývoji protinádorových imunoterapeutických přípravků v alogenních podmínkách. In *XXII. Brněnské onkologické dny. Edukační sborník*. Brno: MOU, 2008. s. 75-78.
- Kubešová, B., Karkoška, J., Křen, L. Rekonstrukce těla po odběru tkáňových transplantátů. In *35.sjezd českých patológů, sborník přednášek*. Brno: MSD, 2008. s. 24.

Příspěvek do odborné knihy

- Adam, Z., Křikavová, L., Moulis, M., Vaníček, J., Neumann, Č. Léčba mnohočetné angiomatózy postihující skelet, břišní i hrudní dutinu interferonem alfa, thalidomidem a zoledronatem. In Adam, Z., Krejčí, M., Vorlíček, J. *Hematologie - přehled maligních hematologických nemocí*. 2. vyd. Praha: Grada, 2008. s. 359-372.
- Šmardová, L., Křikavová, L., Adam, Z., Křen, L., Vorlíček, J. Vyšetření mizních uzlin. In Špínar, J. *Propedeutika a vyšetřovací metody vnitřních nemocí*. 1. vyd. Praha: Grada Publishing, 2008. s. 137-142.



Ústavní psycholog

Vedoucí zaměstnanci

a) Ústavní psycholog

doc. PhDr. Marcela Bendová, Ph.D.

Lékaři a SZP

2008

a) Celkový přepočtený počet pracovníků k 31. 12.	0,81
b) Počet ambulantních pracovníků lékařů	0
c) Počet ambulantních pracovníků SZP	0
d) Počet lékařů na lůžkových odděleních	0
e) Počet SZP na lůžkových odděleních	0
f) Počet pracovníků laboratoře kliniky či oddělení LM + VŠ	0
g) Počet pracovníků laboratoře kliniky či oddělení SZP	0
h) Počet pracovníků SVLS LM + VŠ	0
i) Počet pracovníků SVLS SZP	0
j) Počet hospitalizovaných na jedno LM	0
k) Počet hospitalizovaných na jednoho SZP	0
l) Počet lůžek obsazených na jedno LM	0
m) Počet lůžek obsazených na jednoho SZP	0
n) Počet lůžek obsazených standardních na jedno LM	0
o) Počet lůžek obsazených standardních na jednoho SZP	0
p) Počet lůžek obsazených intenzivních na jedno LM	0
r) Počet lůžek obsazených intenzivních na jednoho SZP	0

Počty výkonů - b) Ambulantní část

2008

a) Počty vyš. příj. amb	0
b) Počty vyš. spec. amb	429
c) Počet ambul. konz.	0
d) Počet lůž. konz.	0
e) Počet vyš. vč. konz./poč. LM	0
f) Počet LM Ambulance	0
g) Počet ambulantních vyšetření včetně konziliárních	429

Ekonomické ukazatele

2008

a) Průměrné náklady na OD standard	-
b) Průměrné náklady na OD JIP	-
c) Průměrné výnosy na OD standard	-
d) Průměrné výnosy na OD JIP	-
e) Průměrné výnosy na amb. pacienta	959,08
f) Průměrné náklady na amb. pacienta	1318,71
g) Průměrné náklady na hosp. pacienta standard	-
h) Průměrné náklady na hosp. pacienta JIP	-
i) Průměrné výnosy na hosp. pacienta standard	-
j) Průměrné výnosy na hosp. pacienta JIP	-
k) Průměrné náklady na lékařské místo	-
l) Průměrné výnosy na lékařské místo	-
m) Průměrné náklady na lékařské místo + VŠ	701456,4
n) Průměrné výnosy na lékařské místo + VŠ	510159,72
o) Průměrné náklady na SZP	-
p) Průměrné výnosy na SZP	-
q) Celkové náklady	6788695,32
r) Celkové výnosy	411443,82
s) Nákladová rentabilita	-27,27
u) HV	-154280,79

Publikace

Abstrakt v časopise

- Bendová, M. Umění naslouchat svým pacientům a jak se z toho nezbláznit. Praktická flebologie, 2008, roč. 2, s. 59-60.
- Bendová, M. Umění naslouchat svým pacientům, a jak se z toho nezbláznit. Lamfo 2008, roč. 2008, s. 8-9.

Článek v časopise

- Benda, K., Bendová, M. Kvalitní spolupráce pacienta - významný faktor v léčbě lymfedému. Praktická flebologie, 2008, roč. 17, č. 2, s. 59.
- Benda, K., Bendová, M. Patients Self-Treatment - Why and How? The European Journal of Lymphology, 2008, roč. 19, č. 54, s. 6.
- Benda, K., Bendová, M. Samoléčba lymfedematiků: Proč a jak. Praktická flebologie, 2008, roč. 17, č. 2, s. 52.
- Bendová, M. Domácí násilí: nezapomeňte se ptát. Gynekologie po promoci, 2008, roč. 5, č. 8, s. 61-63.
- Bendová, M. Úvodní slovo k psychosomatice. Praktická gynekologie, 2008, roč. 15, č. 3, s. 1.
- Bendova, M., Benda, K. Patients self tretment - Why and HOW. European Journal of Lymfology, 2008, roč. 19, č. 54, s. 6-7.



Metodické poznámky

Počty výkonů – b) U ambulantních pacientů

- údaje jsou za kliniky včetně jejich ambulancí na DTC a PAČ
- do počtu ambulantních pracovníků lékařů jsou zahrnuti i lékaři, jejichž kmenové nákladové středisko je na klinice, ale úvazkem se podílejí na práci ambulance DTC a PAČ. Nebyly připočteni lékaři, kteří jsou kmenově vedeni na ambulanci kliniky a vykonávají práci na ambulanci DTC
- údaje o počtu vyšetření přijímací ambulance a specializovaných ambulancí jsou dle podkladů OZP. Počet vyšetření celkem vč. konziliárních je jejich součtem a je přičteno počet vyšetření konziliárních

Pracoviště SVLS a laboratorní provozy na klinikách a odděleních

- počet vykázaných bodů je za vykazované a zúčtovací období leden-prosinec 2008
- údaje o úvazcích, pro výpočet ukazatelů na LM a na SZP, jsou dle průměrného evidenčního počtu průměr dle kmenového NS
- celkový počet vyšetření a poměr žadatelů interních je dle údajů z OZP
- náklady celkem a náklady vstupující do výpočtu ukazatelů spočteny jako náklady 5. třídy + náklady 7. třídy (tj. vnitronemocniční náklady včetně rozúčtovaných režii)
- do ukazatelů výnosů jsou: u pracovišť IHOK, DVK, KÚČOCH, GPK, RDK, KNM, KDR, ORO výnosy vypočteny jako počet bodů*0,89 Kč + počet ZUPů *1 Kč + ostatní výnosy (účty 6020301..6999999) a vnitronemocniční výnosy 8999998
- do ukazatelů výnosů jsou: u pracovišť ÚPA, OKH, OKBH, TO+KB, TB, OKM, OLG jsou výnosy vypočteny jako počet bodů*0,75 Kč + počet ZUPů *1 Kč + ostatní výnosy (účty 6020301..6999999) a vnitronemocniční výnosy 8999998

13. OŠETŘOVATELSKÁ PÉČE

V návaznosti na platnou legislativu v oblasti nelékařských zdravotnických profesí, byl Úsek ošetřovatelské péče přejmenován v roce 2008 na Úsek nelékařských zdravotnických pracovníků. Nešlo jen o opravu názvu, ale tato změna přesně vystihuje náplň činnosti tohoto úseku a postavení NLZP v systému poskytování zdravotní péče.

V roce 2008 jsme se zaměřili především na zvyšování kvality, komplexnost a návaznost poskytovaných služeb. Zlepšila se spolupráce jednotlivých útvarů, a to nejen v rámci jednotlivých pracovišť.

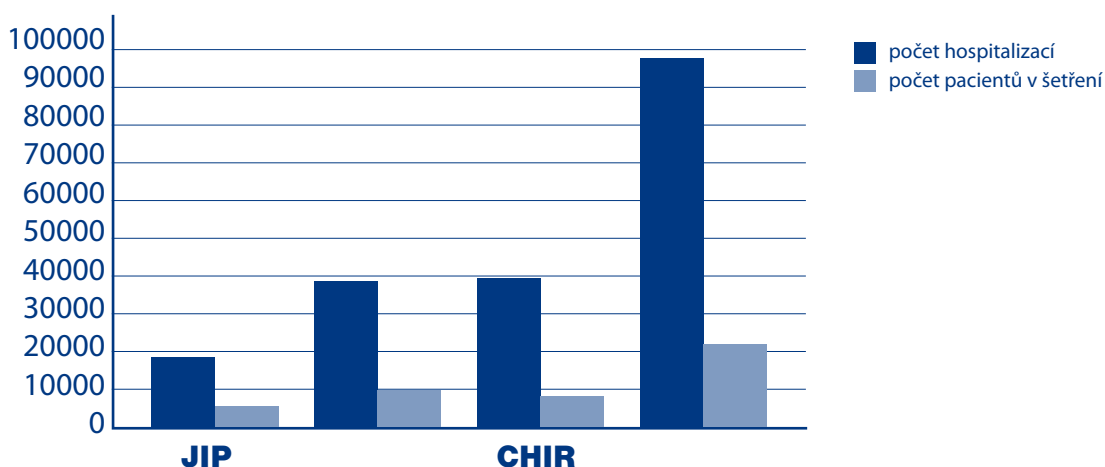
Z novinek lze především zmínit zavedení identifikačních náramků pacientů, což zvyšuje bezpečnost pacientů, díky přesné identifikaci, a umožňuje i další aplikace, jako je např. využití digitálních glukometrů. Nadále bylo prováděno prevalenční šetření výskytu dekubitů, sledování pádů pacientů a v rámci Dotazníků spokojenosti pacientů také kvalita poskytovaných služeb. Vývojové trendy vycházející z těchto sledování byly pravidelně hodnoceny s následným přijetím nápravných opatření. Pravidelná kontrolní činnost interních auditorů se zaměřením na aktuální problematiku ošetřovatelství pomohla ke zvýšení spokojenosti pacientů, k vypracování nových standardních postupů a k identifikaci problémových oblastí. V rámci celoživotního vzdělávání se ve spolupráci s profesními organizacemi uskutečnilo šest odborných konferencí, na jednotlivých útvarech každoměsíční odborné semináře a prezentace výsledků práce nelékařských pracovníků byla publikována také v odborném tisku.

Byla navázána velmi úzká spolupráce s NCO NZO a LF MU. Kromě teoretických přednášek se NLZP především podílí na praktické výuce specializačního vzdělávání v rámci svých pracovišť. V rámci Interní grantové agentury FN Brno bylo podáno jedenáct projektů, z nichž byly tři doporučeny k realizaci. V roce 2008 pokračovala a rozvíjela se spolupráce s Dobrovolnickým centrem Motýlek, a to především na PDM a LDN.

V rámci edukační činnosti se uskutečnil pilotní projekt ve spolupráci s vedením ORTK a to Edukace pacientů připravovaných na TEP kyčelního kloubu. Tohoto dvoudenního projektu se zúčastnilo 12 pacientů asi 3 měsíce před plánovaným výkonem. Pilotní projekt byl ze strany pacientů kladně hodnocen.

Přestože se především v posledním čtvrtletí roku 2008 začal projevovat nedostatek některých profesí, a to především všeobecných sester, podařilo se do konce roku udržet provoz na všech pracovištích.

Porovnání počtu pacientů v prevalenčním šetření v poměru k celkovému počtu hospitalizovaných pacientů v letech 2007 a 2008 uvedeno v %



Velikonoce v LDN s Dobrovolnickým centrem Motýlek



14. SPRÁVNÍ A HOSPODÁŘSKO-TECHNICKÉ SLOŽKY

Centrum informatiky

Centrum informatiky svojí činností odborně zajišťovalo rozvoj, správu a podporu prostředků informačních technologií, včetně svěřených informačních systémů ve FN Brno.

Jednotlivé útvary spolupracovaly na přípravě implementačně nového NIS mpa a provozovaly AMIS H, Lotus Notes a Eden, aplikace Docházka a Kredit7, Magic SAS a Magic Web a další menší uživatelské a podpůrné systémové aplikace. Dále zajišťovaly servis a podporu infrastruktury a výpočetní techniky. Spokojenost uživatelů se většinou zlepšila a odpovídala reálným možnostem CI a investicím do informatiky.

Nové aplikace

V grafickém NIS bylo rozšířeno plánování návštěv v ambulancích a pokračovaly analýzy vedení dekurzů a dispenzarizace pacientů.

Nové technologie

Pokračovala integrace nemocničních informačních systémů s ostatními systémy, a to zejména se SVLS pracovišti. Správa regulačních poplatků byla integrována do NIS a průběžně aktualizována.

Byla rozšířena centrální UPS pro napájení hlavní serverovny.

Proběhla migrace dat archivu PACS na PDM na systém na PMDV.

Systém PACS byl napojen na komunikační systémy ePACS a ReDiMed, do nichž je zapojeno na 160 institucí.

Bylo ukončeno zakruhování optických tras na PDM včetně redundantního spojení na úrovni L2 na PDM.

Další služby

Pro přístup na internet bylo nastaveno ověřování uživatelů přes doménu. Jedná se uživatelsky pohodlnější řešení.

Bylo provedeno přes 3300 přímých zásahů techniků SIT u uživatelů.

Zajišťovány byly dále služby tvorby identifikačních karet (1150), vizitek a další DTP.

Prezenčního školení se zúčastnilo 34 zaměstnanců.

Bylo pořízeno 268 nových datových zásuvek, z toho 184 v rámci stavebních akcí.

V roce 2008 bylo odbaveno 367 požadavků na datovou síť.

V součtu došlo ke 2634 minutám výpadků sítě, což odpovídá roční dostupnosti 99,50%.

Správa PACS se potýkala s problémy provozu archivu, což vnímáme jako podnět pro obnovu systému.

Správa NIS korigovala provoz, který byl již přetížen a připravila podklad pro obnovu platformy a migraci na vyšší verzi databáze.

Během roku proběhlo celkem 85 běhů různých e-kurzů, celkem těmito kurzy prošlo 2820 účastníků, kteří byli podporováni stávajícími i nově vyskočenými 69 lektory z řad zaměstnanců.

Systém řízení jakosti

Byl zahájen projekt zavedení Systému řízení bezpečnosti informací a realizována I. etapa.

Ekonomické oddělení

Ekonomické oddělení v roce 2008 poskytovalo útvarům FN Brno kvalitní podporu a služby v oblasti ekonomické, finančního řízení a obchodní politiky s cílem zabezpečit veškeré potřebné podmínky pro činnost medicínských i nemedicínských útvarů. V průběhu roku 2008 byl zdokonalován Manažerský informační systém ve všech jeho oblastech, byly započaty práce spojené se zpřístupněním MIS pro vrcholový management FN Brno, přednosta, primáře a vrchní sestry.

Do zkušební provozu byl také uveden modul Aukce v rámci programu Navision Attain. Následně byl od 1. dubna 2008 zahájen ostrý provoz. Formou elektronických aukcí bylo realizováno 85 obchodních případů, a to nákup investic, DDHM, potravin, služeb a SZM.

Oproti předcházejícímu roku došlo k navýšení obchodních případů, které byly spolufinancovány z dotací MZ. K těmto změnám došlo v důsledku vzniku Traumacentra FN Brno, které bylo zajišťováno jak stavebně, tak i z hlediska přístrojového vybavení. V roce 2008 byl ze strany ObO připravován projekt dovybavení Traumacentra a Onkologického centra s finančním podílem, který umožňoval čerpání z Evropských fondů, konkrétně z Integrovaného operačního programu (IOP).

Ze strany OZP bylo doladěno využívání Portálu k přenosu měsíčních uzávěrek pro všechny zdravotní pojišťovny, dále se podařilo snížit objem neproplacené péče u Kontrolních zpráv o 1,7 mil. Kč.

Byly zavedeny metodické návštěvy interními revizními lékaři na všech klinikách FN Brno, kde byly osobně řešeny problémy s odmítnutou péčí jednotlivých ZP.

Všechna oddělení dbala na vysoký standard systému řízení jakosti a v únoru 2008 EO prošlo kontrolním auditem DNV.

Odbor organizačních, právních věcí a personalistiky

Odbor organizace, právních věcí a personalistiky zpracovával v roce 2008 činnosti v oblasti právní, kontrolní, organizačně řídicí, mzdové a personální včetně vzdělávání a péče o zaměstnance.

Oddělení právních věcí přezkoumávalo celkem 2167 návrhů nových smluvních vztahů a změn, předcházelo jim 36 nově vyhlášených veřejných zakázek.

Vedeno bylo 34 soudních sporů, v nichž FN Brno je stranou žalovanou, a to žalob na ochranu osobnosti, pracovněprávních, vydání nemovitosti, nároky za škodu na zdraví. Dále bylo řešeno 373 pohledávek za dlužníky, u 33 bylo již zahájeno soudní řízení. Ostatní jsou řešeny mimosoudně.

K vyřízení bylo přijato 117 oznámení škod způsobených na majetku FN Brno, 71 bylo vyřízeno, zbývající zůstávají v řešení.

Nově bylo uznáno 33 nemocí z povolání, jejichž evidenci a odškodnění zajišťuje Oddělení právních věcí.

V průběhu roku bylo provedeno 12 plánovaných a 7 mimořádných kontrol se zaměřením na provozní deníky, oprávněnost pohybu cizích osob ve FN, ošetřovatelskou péči, oprávnění k užívání software, veřejné zakázky, exekuce na plat zaměstnanců, BOZP a PO.

Přijato k řešení bylo 105 písemných a 40 telefonických stížností a podnětů, z nichž osmdesát bylo uzavřeno jako neoprávněných, osm oprávněných a čtrnáct stížností částečně oprávněných. Tři stížnosti byly odloženy.

V personální činnosti bylo zpracovááno přes 1300 nových nástupů zaměstnanců do zaměstnání a 1100 výstupů. Více jak 2600 zaměstnancům zpracovávala mzdová účtárna měsíčně příspěvky na penzijní připojištění. Na základě akreditovaných vzdělávacích programů bylo zajištěno kromě dalších školení 267 stáží dle zákona č. 95/2004 Sb. pro lékaře a dle zákona 96/2004 Sb. praxe pro 339 NLZP. Průběžně byly zajišťovány a zpracovávány dokumenty dokladující změny v organizaci a řízení FN Brno.

Oddělení hospodářsko-technické správy

Oddělení hospodářsko-technické správy zajišťovalo v roce 2008 úplnou hospodářsko-technickou správu FN Brno s důrazem na investiční výstavbu, zdravotnickou techniku, stravování pacientů a zaměstnanců, praní veškerého prádla, plynulé dodávky médií, zajištění dopravy v rámci celé FN Brno, zabezpečení správy majetku, hospodárné využívání získaných finančních prostředků a zajištění bezpečnosti a požární ochrany. Od října 2008 probíhá na OHTS implementace systému řízení environmentu a příprava na certifikaci tohoto systému.

Doprava

Bylo najeto celkem 363 225 km a spotřebováno 43 411 litrů pohonných hmot. V listopadu se začala rozvážet strava do nemocnice Delta.

Energetika

Za rok 2008 byly spotřeby plynu 7 244 405 m³, tepla 39 774 GJ, vody 437 030 m³ a elektrické energie 23 566 393 kWh. Byla dokončena rekonstrukce tepelného zdroje, s nímž souvisí snížení stavu obsluhy výtopy o šest pracovníků. Vzhledem k přesunu monitorovacího systému (kamery) na velín PMDV byl stav pracovníků posílen o pět techniků.

Oddělení bezpečnostních a požárních techniků

Ve FN Brno bylo v roce 2008 evidováno 50 pracovních úrazů. Proběhla kontrola 770 přenosných hasičích přístrojů a 620 hydrantů.

Oddělení inženýrských činností

Došlo k předání 104 staveb (technologií) a ke kolaudacím objektu kotelny, 6. a 7. NP objektu Z, úprav RDK ve 3. NP objektu L, ambulantní části v 1. NP objektu CH, Traumatologického centra - Urgentního příjmu v 1. NP objektu CH a rekonstrukce OPS - část 1 ve 2. NP objektu CH.

Oddělení zdravotnické techniky

Fakturováno bylo celkem 42 064 657,80 Kč za servisní úkony na zdravotnické technice FN Brno. Metrologem FN Brno bylo zkaličováno 238 teploměrů pro monitorování teplot v prostorách uchovávání léčivých přípravků na útvarech FN Brno.

Prádelna

Vypráno bylo celkem 1 136 986 kg prádla a spotřebováno 1 819 100 kg pracího prášku.

Správa budov

Pod tento útvar bylo převedeno Oddělení zabezpečení objektů.

Stravovací provoz

Vyexpedováno bylo celkem 498 323 obědů do závodní jídelny a 468 125 pokrmů (celodenní strava) pro pacienty FN Brno. V listopadu 2008 byl zahájen vývoz jídel pro nemocnici Delta. V polovině roku byly v prodejnách Pohoda umožněny bezhotovostní platby vytipovaným zaměstnancům (vrácený příspěvek z FKSP na obědy).

Oddělení řízení jakosti

Rok 2008 byl druhým rokem tříletého období platnosti certifikátu systému jakosti podle normy ČSN EN ISO 9001:2001 ve FN Brno a jeho útvarech. Proběhl ve znamení rozvoje a zlepšování stávajících fungujících systémů a reflexe aktuálních organizačních změn.

V rámci rozvoje systému řízení jakosti bylo rozhodnuto o posouzení možností a případné implementaci součástí tzv. integrovaného systému řízení. Mezi tyto části patří především Systém environmentálního řízení (EMS), tj. systém řízení se zohledněním péče o životní prostředí. Dalšími součástmi jsou Systém řízení bezpečnosti a ochrany zdraví při práci a Systém řízení bezpečnosti informací.

U medicínských útvarů je i nadále zvažována možnost akreditace medicínských útvarů podle standardů NIAHO.

V oblasti laboratoří se pokračovalo v projektu nastavení správné laboratorní praxe podle normy ČSN EN ISO 15189:2007 certifikací OKH.

Zlepšování stávajících systémů řízení jakosti útvarů i FN Brno spočívalo mimo realizace opatření z analýzy výsledků měření a monitorování procesů i produktů daného útvaru ve sjednocení řídicí dokumentace do jedné centrální databáze. Po dokončení vývoje databáze a odstranění nedostatků zjištěných při zkušebnímu provozu byla databáze Řízená dokumentace firmy uvedena do ostrého provozu a pověřeni zaměstnanci útvarů začali podle připraveného pracovního postupu a za spolupráce zaměstnanců OŘJ vkládat do databáze jednotlivé dokumenty.

Na organizační změny (vyčlenění dětské rehabilitace z PAČ, nový útvar VVŠ) bylo reagováno vytvořením systému řízení jakosti i v těchto nových útvarech a ve spolupráci s OŘJ jejich přípravou k certifikaci. Drobné organizační změny (např. začlenění LK do VVŠ, CEP do ÚNP a interního auditora do vrcholového vedení) byly řešeny úpravou patřičných stávajících interních řídicích dokumentů do aktuálního stavu.

Pro rozhodnutí vrcholového vedení o implementaci nadstavbových systémů řízení byly realizovány pilotní projekty ve vybraných útvarech. Výsledky těchto projektů rozhodly o implementaci EMS pouze do procesů OHTS a Systému bezpečnosti informací do procesů CI. Vhodnost implementace Systému řízení bezpečnosti a ochrany zdraví při práci byla prověřena na Centrální sterilizaci se závěrem tento systém na zdravotnických útvarech neimplementovat, protože tato problematika je řešena celonemocničně ze strany OHTS.

Tiskový mluvčí

V roce 2008 vydala Fakultní nemocnice Brno čtyřicet tiskových zpráv a uspořádala téměř tři desítky tiskových konferencí.

K nejvýznamnějším prezentačním aktivitám FN Brno patřilo v roce 2008 otevření Traumcentra FN Brno za účasti ministra zdravotnictví, oslavy 120. výročí založení Zemské porodnice na Obilním trhu a 110. výročí otevření Dětské nemocnice v Černých Polích.

Tradičně se konal Dětský den, Dny otevřených dveří na porodnických pracovištích, dále také na Klinice nemocí plicních a TBC, nově také na Traumacentru FN Brno.

Pro děti hospitalizované na Pracovišti dětské medicíny byla uspořádána celá řada akcí, z nichž jmenujeme např. divadelní představení Červená Karkulka či Malování s Davidem, které se konalo za spolupráce s reklamní agenturou Ogilvy Mather.

V září roku 2008 byla zahájena akce Červená z modré.... pro život! Náborová akce dárců krve probíhá za spolupráce a významné podpory hokejového klubu HC Kometa Brno a její trvání bylo prodlouženo až do poloviny roku 2009.



Akce Červená z modré.... pro život! ▲



▲ Červená Karkulka



Den dětí ▲



▲ Malování s Davidem

Ústavní lékárna

Záměry Ústavní lékárny byly stanovovány a vyhodnocovány v rámci uskutečňování strategických operací, schválených vedením FN Brno.

Ústavní lékárna se skládá z osmi pracovišť. V areálu PMDV se nachází deset expedičních míst pro veřejnost, pracoviště výdeje a přípravy pro nemocnici, úsek zdravotnického materiálu pro nemocnici a centrální příprava cytotoxických léčiv. V areálu PRM se nachází tři expediční místa pro veřejnost. V areálu PDM jsou umístěna čtyři výdejní místa pro veřejnost a dále zde zabezpečuje službu LSPP.

V roce 2008 dále pokračovaly práce na realizaci onkologické hlášenky. Jedním z předpokladů úspěšného řešení onkologické problematiky je znalost míry a charakteru zatížení populace zhoubnými nádory, jejichž počet stoupá. Ve FN Brno bylo rozhodnuto, na základě zvážení všech možných postupů, využít ke sběru dat tvorby programu objednávání cytotoxických léčiv v elektronické podobě. Současně jsou doplněny i další parametry (například prediktivní faktory – MTT testy resistance, apod.).

Ústavní lékárna se zapojila do pilotního programu MZ ČR „elektronické předávání dat“.

Lékárna pravidelně aktualizovala zprávy o aktuální zásobovací situaci, o nových předpisech SÚKL a dalších důležitých informacích na své stránce v rámci vnitřního nemocničního informačního systému. Metodické pokyny s celonemocniční platností byly aktualizovány a byly také vyvěšeny ve vnitřním nemocničním informačním systému.

Vedoucí lékárník byl předsedou Etické komise, členem pracovní Komise MEK při SÚKL, členem Komise účelné farmakoterapie, členem akreditačních

komisí MZ ČR, členem zkušební komise pro atestační zkoušky v oboru Nemocniční lékárenství.

Lékárníci byli i v roce 2008 členy nutričního týmu FN Brno, který se schází 1x za dva měsíce a zabezpečuje nutriční politiku ve FN Brno.

Farmaceutičtí asistenti uspořádali dva akreditované semináře s lékárenskou tematikou, dále se podíleli na sanitářských kurzech FN Brno a aktualizovali skripta pro tyto kurzy.

Útvar krizového řízení

V roce 2008 byl budován Plán krizové připravenosti FN Brno na bázi a v prostředí jednotného SW pro krizové plánování a řízení EMOFF JmK, vše ve spolupráci s Oddělením krizového řízení JmK a s využitím budoucího datového propojení se Zdravotnickou záchrannou službou JmK. Statická část zmíněného celokrajského systému krizového plánování EMOFF byla naplněna daty potřebnými pro tvorbu a bezchybné fungování vlastní, nově se tvořící dynamické části systému, která umožňuje na bázi datových přenosů zajistit on-line řízení krizových stavů ve FN Brno v návaznosti na přednemocniční fázi. Jádrem systému řízení za krizových stavů je pracoviště „Dispečink urgentních příjmů“ (DUP), který bude řídit veškeré krizové stavy a situace ve FN Brno – hromadný příjem pacientů s mechanickým, termickým či CBRN postižením, stejně jako evakuaci celého zařízení. Bylo provedeno vyhodnocení mimořádných událostí ve FN Brno s porovnáním trendů vývoje počtu událostí za období 2005 – 2008. V rámci ústřední evidence služebních razítek ve FN Brno byla vytvořena nová elektronická databáze „Služební razítka“ na Lotus, která zjednodušuje celý proces objednávání služebních razítek ve FN Brno.

Důležitým mezníkem bylo datum 2. ledna 2009., kdy došlo ke spuštění ostrého provozu informačního systému ISEED v celé FN Brno. ISEED je určen pro jednoznačnou a efektivní elektronickou evidenci fyzické externí korespondence. Důležitým úkolem roku 2008 bylo zajištění řádného skartačního řízení. Z důvodů legislativních - vyhlášky č. 385/2006 Sb., o zdravotnické dokumentaci a následně vyhlášky č. 187/2008 Sb, probíhalo skartační řízení ve FN Brno ve 2 etapách : 1. etapa : od 1. dubna do 30. května 2008 probíhalo skartační řízení pro nezdravotnickou dokumentaci. 2. etapa: od 1. července do 29. srpna 2008 probíhalo skartační řízení pro zdravotnickou dokumentaci. Celkem bylo rozvlákněno 22 100 kg papírové dokumentace, což představuje druhé největší množství od roku 2003. Náklady na skartaci činily 2 000,- Kč na rozvláknění v papírnách Prudká u Tišnova a 12 202,- Kč, fakturace vnitroustavní dopravy v rámci OHTS. Na základě plnění cílů jakosti došlo k rozšíření informačního systému ASA/ISPI o modul WISPI, určený pro elektronickou evidenci uložených osobních spisů. Využíván bude zaměstnanci Zaměstnanectvého oddělení. Byla provedena celková implementace WISPI i s proškolením uživatelů.

Útvar ředitele pro vědu, výzkum a školství

Útvar ředitele pro vědu, výzkum a školství se v září 2008 přestěhoval v rámci PMDV do nově zrekonstruovaných prostor v pavilonu D. Pracovní prostředí umožní útvaru rozvinout svoji činnost v souladu se svými cíli.

V souvislosti s nově vzniklým pracovním prostorem byla v říjnu zahájena činnost útvaru v rámci podpory klinických hodnocení (KH) a v současné době poskytuje své služby pro dvě kliniky v rámci 5 klinických hodnocení, další klinických hodnocení jsou ve schvalovacím období. Celkově bylo v roce 2008 zahájeno 85 nových klinických hodnocení.

V roce 2008 byla poprvé vyhodnocena publikační činnost jednotlivců i klinik v rámci Motivačního/publikačního fondu, jakožto jednoho z ukazatelů hodnocení vědecko-výzkumné činnosti. Cílem útvaru je více motivovat vědecké pracovníky k publikační činnosti v hodnotných časopisech (hodnoceno vyšší impact factoru) a tím zvyšovat prestiž nejen sobě, svému pracovišti, ale i FN Brno, jakožto žadatelé o grantové a výzkumné projekty.

Po roční pauze byla obnovena činnost Interního grantového fondu (IGF), tentokrát v upravené podobě. Od roku 2008 je cílem IGF podporovat nelékařské zdravotnické a technicko-hospodářské pracovníky. V rámci soutěže IGF 2008 byly vybrány tři dvouleté projekty, zaměřené na zlepšování ošetrovatelské péče ve FN Brno.

Zaměstnanci FN Brno se v roce 2008 podíleli celkově na řešení 56 grantových a výzkumných projektů v rámci ČR a EU (EHP/Norska). V průběhu roku byly zaslány přihlášky v rámci několika výzev k projektům financovaných z Evropských fondů.

Lékařská knihovna

V roce 2008 bylo v Lékařské knihovně zaregistrováno 3 675 uživatelů, kterým bylo půjčeno celkem 28 364 publikací, vypracováno 103 rešerší a pořízeno 32 320 stran kopií článků z odborných časopisů. Do knihovního fondu bylo zakoupeno 660 odborných publikací, 33 titulů zahraničních a 78 titulů českých časopisů. Knihovna získala konsorciální přístup k řadě elektronických informačních zdrojů, které jsou přístupny z intranetových stránek nemocnice.



FN Brno, Jihlavská 20, 625 00 Brno
www.fnbrno.cz